

---

# OBSERVATÓRIO **INFOTRUST**

## ENCERRAMENTOS



[www.infotrust.pt](http://www.infotrust.pt)

© Copyright -Todos os Direitos Reservados. Propriedade Infotrust, proibida a reprodução total ou parcial.



## OBSERVATÓRIO | ENCERRAMENTOS

01. Análise de Tendências
02. Observatório Distrital
03. Observatório Sectorial

## OBSERVATÓRIO INFOTRUST ENCERRAMENTOS

O Observatório Infotrust disponibiliza a evolução diária do número de Encerramentos registadas em território nacional, com segmentação Geográfica e por Sector de Atividade e as respetivas comparações com o exato período homólogo.

São consideradas as entidades com processos judiciais no período indicado, com publicação no portal Citius do Ministério da Justiça.

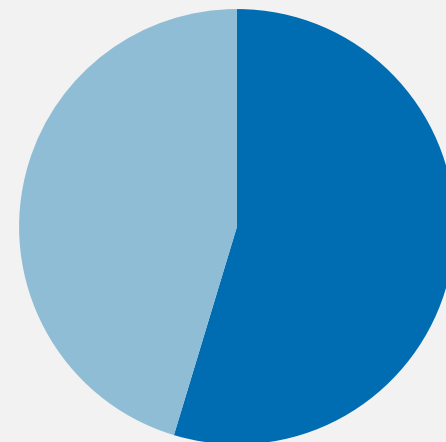
Os dados são atualizados diariamente e permitem-lhe de forma prática e eficaz, aceder a toda a informação estatística sobre a dinâmica diária dos Encerramento registadas em Portugal.

## Encerramentos | Comparativo Períodos Homólogos

	Junho	Maio	Varição (%)
<b>Comparativo Mensal</b>	<b>734</b>	<b>1177</b>	<b>-37,6</b>

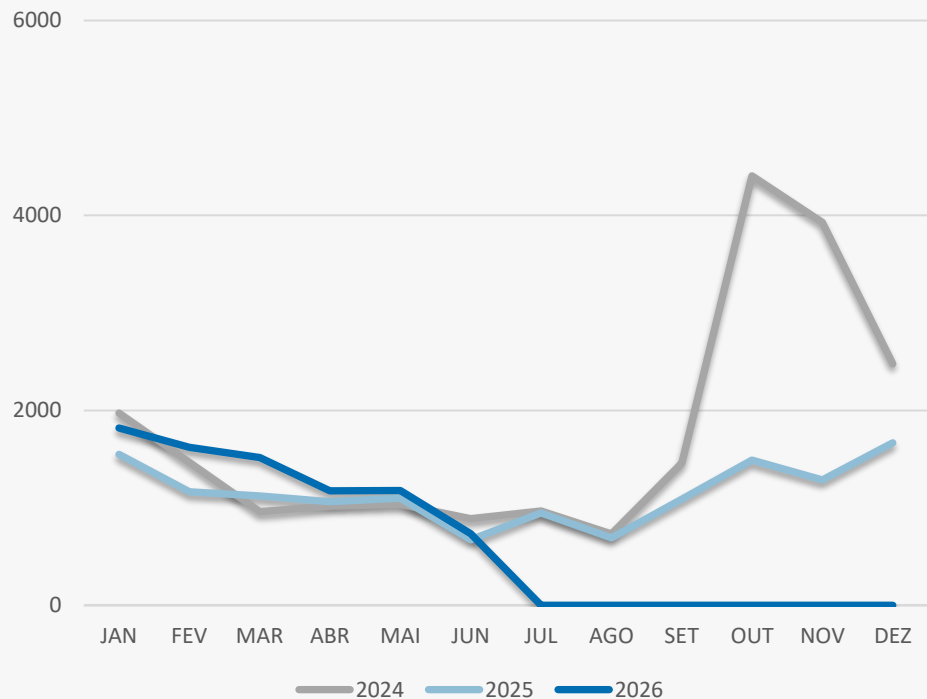
	2026	2025	Varição (%)
<b>Comparativo Acumulado</b>	<b>8040</b>	<b>6666</b>	<b>20,6</b>

Comparativo  
Anual



■ 2026 ■ 2025

## Encerramentos | Evolução Mensal



Total Anual

2024

21309

2025

13838

2026

8040

## Encerramentos | Comparativo Geográfico Mensal / Acumulado

	Junho	Maio	Variação (%)	2026	2025	Variação (%)
Açores	10	20	-50	104	71	46,48
Aveiro	42	51	-17,65	403	381	5,77
Beja	5	11	-54,55	94	70	34,29
Braga	50	70	-28,57	565	469	20,47
Bragança	8	7	14,29	61	53	15,09
Castelo Branco	12	12	0	109	75	45,33
Coimbra	23	39	-41,03	238	214	11,21
Evora	9	13	-30,77	84	70	20
Faro	31	61	-49,18	435	380	14,47
Guarda	5	11	-54,55	51	54	-5,56
Leiria	20	56	-64,29	309	270	14,44
Lisboa	254	405	-37,28	2612	2156	21,15
Madeira	31	51	-39,22	254	166	53,01
Portalegre	1	8	-87,5	54	43	25,58
Porto	130	188	-30,85	1477	1161	27,22
Santarém	20	33	-39,39	226	218	3,67
Setúbal	39	86	-54,65	587	456	28,73
Viana do Castelo	18	22	-18,18	128	115	11,3
Vila Real	12	12	0	104	86	20,93
Viseu	14	19	-26,32	140	157	-10,83

## Encerramentos | Comparativo Sectorial Mensal / Acumulado



### INFORMAÇÃO E TELECOMUNICAÇÕES

Comparativo Mensal Jun/Mai **15** **21** **-29** %

Comparativo Anual 2026/2025 **121** **95** **27,4** %



### FINANCEIRAS E SEGUROS

**9** **20** **-55** %

**83** **104** **-20** %



### IMOBILIARIA

**65** **95** **-32** %

**669** **559** **19,7** %



### AGRICULTURA, PECUÁRIA, ÇAÇA E PESCAS

**12** **36** **-67** %

**207** **151** **37,1** %



### EDUCAÇÃO

Comparativo Mensal Jun/Mai **14** **12** **16,7** %

Comparativo Anual 2026/2025 **105** **84** **25** %



### ELECTRICIDADE GÁS E ÁGUA

**5** **0** **0** %

**21** **17** **23,5** %



### SAÚDE E APOIO SOCIAL

**30** **46** **-35** %

**365** **316** **15,5** %



### SERVIÇOS

**216** **343** **-37** %

**2220** **1777** **24,9** %

## Encerramentos | Comparativo Sectorial Mensal / Acumulado



### ADMINISTRAÇÃO PÚBLICA

Comparativo Mensal Jun/Mai **0** **0** **0** %

Comparativo Anual 2026/2025 **1** **0** **0** %



### CONSTRUÇÃO

**73** **104** -30 %

**716** **594** 20,5 %



### COMÉRCIO POR GROSSO

**49** **74** -34 %

**522** **478** 9,21 %



### INDÚSTRIAS EXTRATIVAS

**2** **2** **0** %

**12** **2** **500** %



### TRANSPORTES E LOGÍSTICA

Comparativo Mensal Jun/Mai **50** **84** -40 %

Comparativo Anual 2026/2025 **584** **427** 36,8 %



### COMÉRCIO A RETALHO

**86** **156** -45 %

**1041** **902** 15,4 %



### INDÚSTRIAS TRANSFORMADORAS

**33** **59** -44 %

**491** **433** 13,4 %

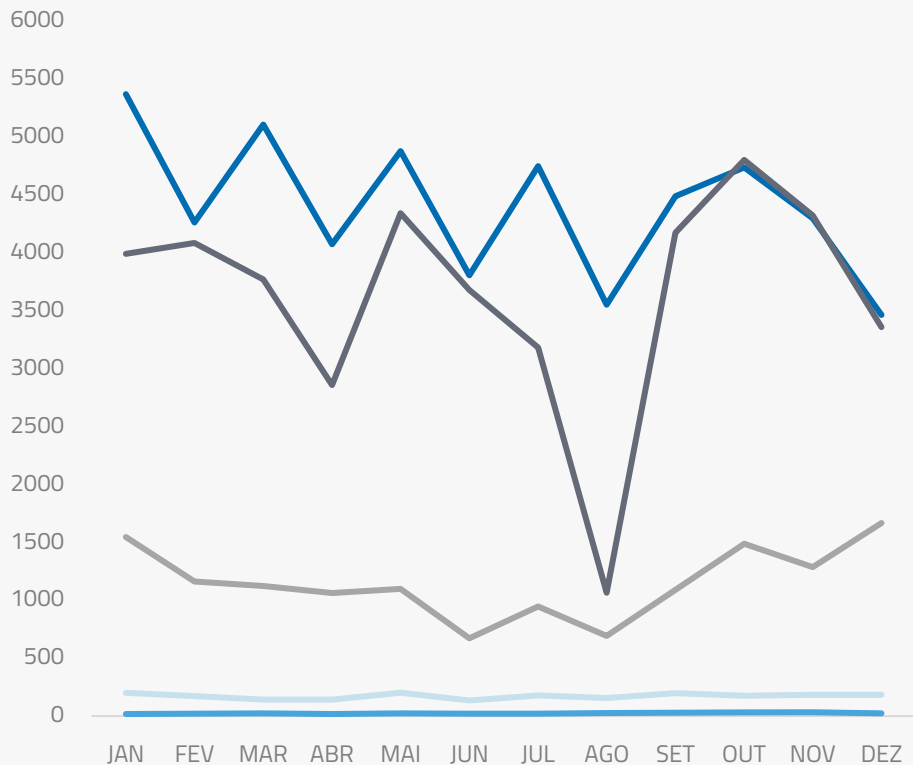


### RESTAURAÇÃO E TURISMO

**75** **125** -40 %

**881** **727** 21,2 %

## Análise de Tendências | Evolução Mensal



Total Anual **2025**

INSOLVÊNCIAS **2076**

PER **295**

CONSTITUIÇÕES **52815**

ENCERRAMENTOS **13848**

AÇÕES JUDICIAIS **43655**



## FICHA TÉCNICA OBSERVATÓRIO INFOTRUST

O Observatório Infotrust analisa informação relativa a sociedades empresariais e outras entidades ativas, com sede em Portugal, com as naturezas jurídicas de Sociedades Anónimas, Sociedades por Quotas, Sociedades Unipessoais, Entidades Públicas, Associações, Cooperativas e outras Sociedades. Não fazem parte desta análise os empresários em nome individual.

Todas as entidades foram atualizadas com o CAE (Classificação Actividade Económica) Rev3., tendo sido também classificadas através da localização da sua sede, representando os 22 Distritos de Portugal. Os Setores de Actividade são um agrupamento criado pela Infotrust, com base na Tabela de CAE .

Apoio ao Cliente: 707 224 900

[www.infotrust.pt](http://www.infotrust.pt)

(+351) 21 424 90 00

[geral@infotrust.pt](mailto:geral@infotrust.pt)



**infotrust**

SUBSCREVER OBSERVATÓRIO

[www.infotrust.pt](http://www.infotrust.pt)

© Copyright Infotrust | Todos os Direitos Reservados. Proibida a reprodução total ou parcial.