
OBSERVATÓRIO **INFOTRUST**

CONSTITUIÇÕES



www.infotrust.pt

© Copyright -Todos os Direitos Reservados. Propriedade Infotrust, proibida a reprodução total ou parcial.



OBSERVATÓRIO | CONSTITUIÇÕES

01. Análise de Tendências
02. Observatório Distrital
03. Observatório Sectorial

OBSERVATÓRIO INFOTRUST CONSTITUIÇÕES

O Observatório Infotrust disponibiliza a evolução diária do número de Constituições registadas em território nacional, com segmentação Geográfica e por Sector de Atividade e as respetivas comparações com o exato período homólogo.

São consideradas as entidades com processos judiciais no período indicado, com publicação no portal Citius do Ministério da Justiça.

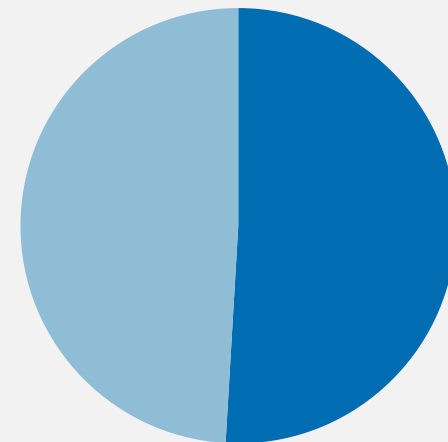
Os dados são atualizados diariamente e permitem-lhe de forma prática e eficaz, aceder a toda a informação estatística sobre a dinâmica diária das Constituições registadas em Portugal

Constituições | Comparativo Períodos Homólogos

	Junho	Maio	Variação (%)
Comparativo Mensal	3582	4573	-21,7

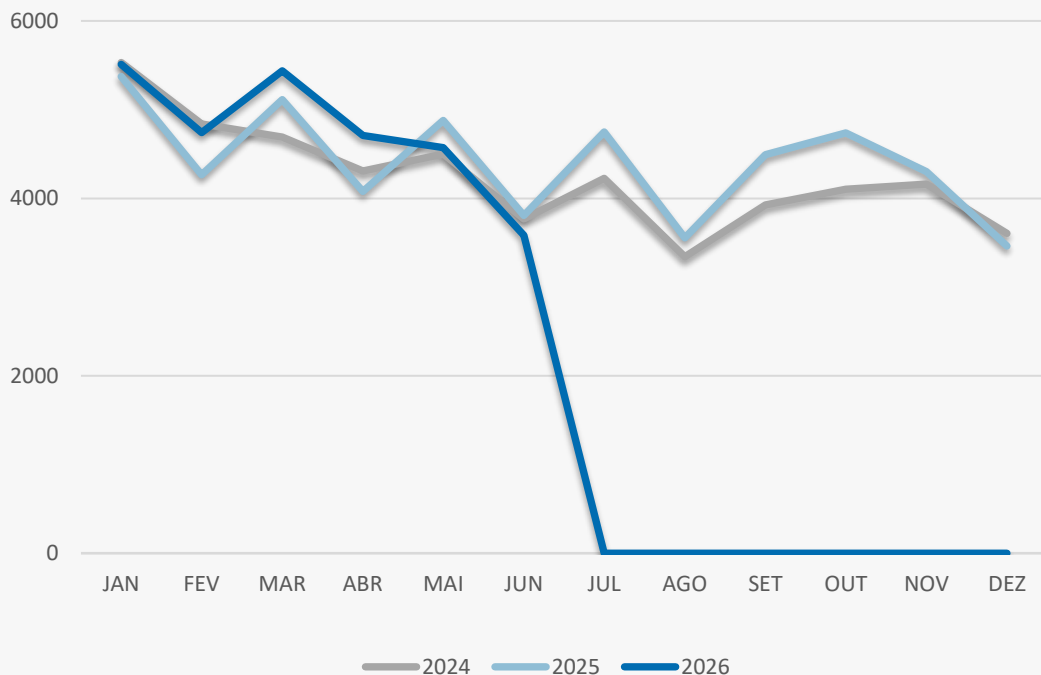
	2026	2025	Variação (%)
Comparativo Acumulado	28551	27512	3,8

Comparativo
Anual



■ 2026 ■ 2025

Constituições | Evolução Mensal



Total Anual

2024

50996

2025

52810

2026

28551

Constituições | Comparativo Geográfico Mensal / Acumulado

	Junho	Maio	Varição (%)
AÇORES	45	65	-30,77
AVEIRO	192	218	-11,93
BEJA	42	62	-32,26
BRAGA	261	366	-28,69
BRAGANCA	26	33	-21,21
CASTELO BRANCO	47	59	-20,34
COIMBRA	112	132	-15,15
EVORA	40	41	-2,44
FARO	188	274	-31,39
GUARDA	23	28	-17,86
LEIRIA	143	190	-24,74
LISBOA	1102	1388	-20,61
MADEIRA	104	128	-18,75
PORTALEGRE	22	33	-33,33
PORTO	609	800	-23,88
SANTAREM	134	160	-16,25
SETUBAL	303	372	-18,55
VIANA DO CASTELO	59	73	-19,18
VILA REAL	37	49	-24,49
UISEU	92	100	-8

	2026	2025	Varição (%)
	374	367	1,91
	1466	1373	6,77
	367	393	-6,62
	2211	2148	2,93
	215	227	-5,29
	359	332	8,13
	817	744	9,81
	307	349	-12,03
	1573	1605	-1,99
	194	224	-13,39
	1152	1116	3,23
	8732	8286	5,38
	718	852	-15,73
	206	211	-2,37
	5090	4703	8,23
	939	849	10,6
	2283	2156	5,89
	532	563	-5,51
	346	306	13,07
	667	708	-5,79

Constituições | Comparativo Sectorial Mensal / Acumulado



INFORMAÇÃO E TELECOMUNICAÇÕES

Comparativo Mensal Jun/Mai **40** **42** -4,76 %

Comparativo Anual 2026/2025 **368** **336** 9,52 %



FINANCEIRAS E SEGUROS

52 **73** -28,8 %

453 **354** 27,97 %



IMOBILIARIA

381 **509** -25,2 %

3208 **3037** 5,63 %



AGRICULTURA, PECUÁRIA, CAÇA E PISCAS

77 **140** -45 %

726 **970** -25,2 %



EDUCAÇÃO

Comparativo Mensal Jun/Mai **54** **59** -8,47 %

Comparativo Anual 2026/2025 **341** **348** -2,01 %



ELECTRICIDADE GÁS E ÁGUA

10 **7** 42,86 %

70 **99** -29,3 %



SAÚDE E APOIO SOCIAL

144 **187** -23 %

1262 **1385** -8,88 %



SERVIÇOS

1126 **1485** -24,2 %

9205 **8356** 10,16 %

Constituições | Comparativo Sectorial Mensal / Acumulado



ADMINISTRAÇÃO PÚBLICA

Comparativo Mensal Jun/Mai **1** **0** **0** %

Comparativo Anual 2026/2025 **4** **2** **100** %



CONSTRUÇÃO

601 **708** -15,1 %

4381 **3796** 15,41 %



COMÉRCIO POR GROSSO

153 **231** -33,8 %

1269 **1193** 6,37 %



INDUSTRIAS EXTRATIVAS

1 **4** -75 %

18 **12** 50 %



TRANSPORTES E LOGÍSTICA

Comparativo Mensal Jun/Mai **239** **271** -11,8 %

Comparativo Anual 2026/2025 **1725** **1907** -9,54 %



COMÉRCIO A RETALHO

225 **312** -27,9 %

1965 **2094** -6,16 %



INDUSTRIAS TRANSFORMADORAS

127 **140** -9,29 %

996 **956** 4,18 %

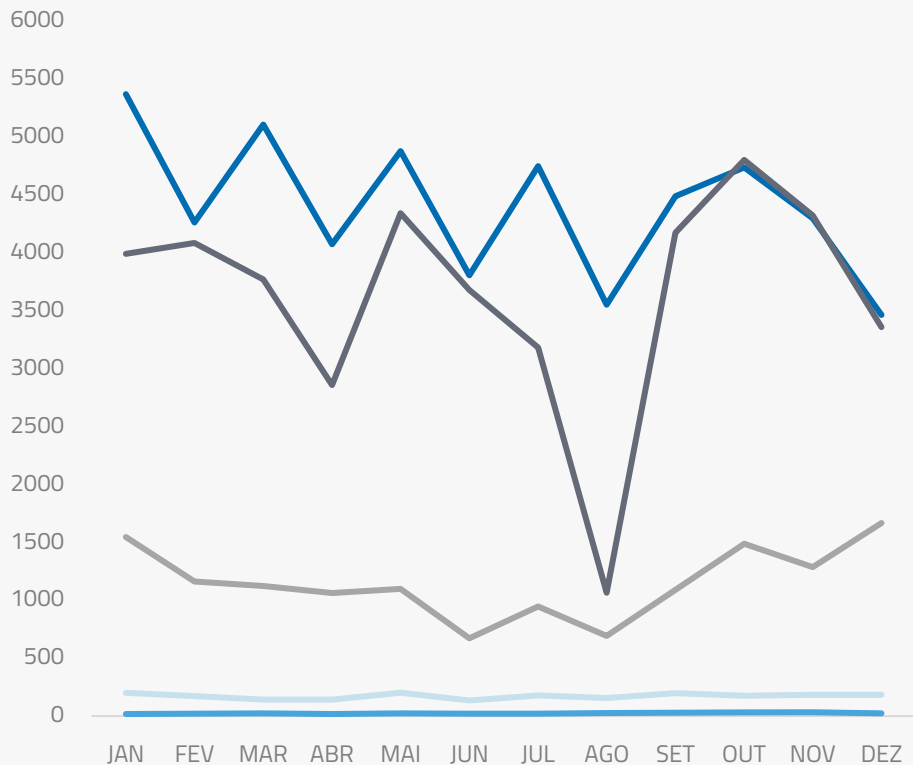


RESTAURAÇÃO E TURISMO

351 **404** -13,1 %

2559 **2667** -4,05 %

Análise de Tendências | Evolução Mensal



Total Anual **2025**

INSOLVÊNCIAS **2076**

PER **295**

CONSTITUIÇÕES **52815**

ENCERRAMENTOS **13848**

AÇÕES JUDICIAIS **43655**



FICHA TÉCNICA OBSERVATÓRIO INFOTRUST

O Observatório Infotrust analisa informação relativa a sociedades empresariais e outras entidades ativas, com sede em Portugal, com as naturezas jurídicas de Sociedades Anónimas, Sociedades por Quotas, Sociedades Unipessoais, Entidades Públicas, Associações, Cooperativas e outras Sociedades. Não fazem parte desta análise os empresários em nome individual.

Todas as entidades foram atualizadas com o CAE (Classificação Actividade Económica) Rev3, tendo sido também classificadas através da localização da sua sede, representando os 22 Distritos de Portugal. Os Setores de Actividade são um agrupamento criado pela Infotrust, com base na Tabela de CAE .

Apoio ao Cliente: 707 224 900

www.infotrust.pt

(+351) 21 424 90 00

geral@infotrust.pt



infotrust

SUBSCREVER OBSERVATÓRIO

www.infotrust.pt

© Copyright Infotrust | Todos os Direitos Reservados. Proibida a reprodução total ou parcial.