
OBSERVATÓRIO **INFOTRUST**

AÇÕES JUDICIAIS



www.infotrust.pt

© Copyright -Todos os Direitos Reservados. Propriedade Infotrust, proibida a reprodução total ou parcial.



OBSERVATÓRIO | AÇÕES JUDICIAIS

01. Análise de Tendências
02. Observatório Distrital
03. Observatório Sectorial

OBSERVATÓRIO INFOTRUST AÇÕES JUDICIAIS

O Observatório Infotrust disponibiliza a evolução diária do número de Ações Judiciais registadas em território nacional, com segmentação Geográfica e por Sector de Atividade e as respetivas comparações com o exato período homólogo.

São consideradas as entidades com processos judiciais no período indicado, com publicação no portal Citius do Ministério da Justiça.

Os dados são atualizados diariamente e permitem-lhe de forma prática e eficaz, aceder a toda a informação estatística sobre a dinâmica diária das Ações Judiciais registadas em Portugal

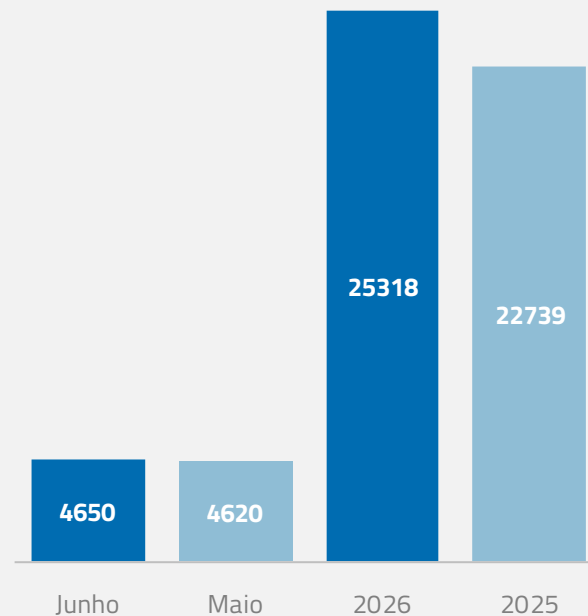
Ações Judiciais | Comparativo Períodos Homólogos

	Junho	Maio	Varição (%)
Comparativo Mensal	4650	4620	0,7

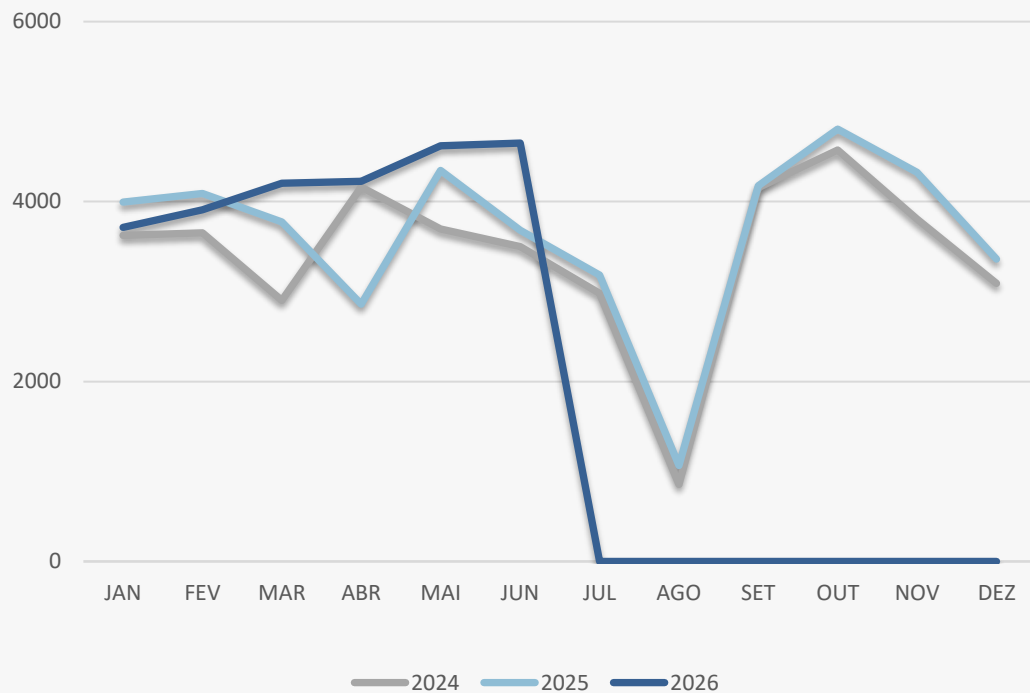
	2026	2025	Varição (%)
Comparativo Acumulado	25318	22739	11,3

Comparativo Mensal

Comparativo Acumulado



Ações Judiciais | Evolução Mensal



Total Anual

2024

40994

2025

43655

2026

25318

Ações Judiciais | Comparativo Geográfico Mensal / Acumulado

	Junho	Maio	Varição (%)	2026	2025	Varição (%)
AÇORES	61	53	15,09	314	283	10,95
AVEIRO	274	248	10,48	1488	1349	10,3
BEJA	34	41	-17,07	213	221	-3,62
BRAGA	453	432	4,86	2442	2223	9,85
BRAGANCA	32	39	-17,95	194	175	10,86
CASTELO BRANCO	63	46	36,96	306	266	15,04
COIMBRA	135	146	-7,53	791	726	8,95
EVORA	54	63	-14,29	297	256	16,02
FARO	204	209	-2,39	1141	901	26,64
GUARDA	37	39	-5,13	218	200	9
LEIRIA	204	212	-3,77	1077	955	12,77
LISBOA	1336	1338	-0,15	7281	6474	12,47
MADEIRA	88	82	7,32	461	417	10,55
PORTALEGRE	26	32	-18,75	180	168	7,14
PORTO	923	921	0,22	5122	4743	7,99
SANTAREM	138	146	-5,48	759	690	10
SETUBAL	310	294	5,44	1547	1404	10,19
VIANA DO CASTELO	78	71	9,86	432	384	12,5
VILA REAL	69	55	25,45	338	342	-1,17
UISEU	124	148	-16,22	689	544	26,65

Ações Judiciais | Comparativo Sectorial Mensal / Acumulado



INFORMAÇÃO E TELECOMUNICAÇÕES

Comparativo Mensal Jun/Mai **27** **45** **-40** %

Comparativo Anual 2026 / 2025 **72** **54** 33,33 %



FINANCEIRAS E SEGUROS

79 **110** **-28,2** %

189 **203** -6,9 %



IMOBILIARIA

185 **224** **-17,4** %

409 **488** -16,2 %



AGRICULTURA, PECUÁRIA, CAÇA E PISCAS

96 **104** **-7,69** %

200 **195** 2,56 %



EDUCAÇÃO

Comparativo Mensal Jun/Mai **34** **30** **13,3** %

Comparativo Anual 2026 / 2025 **64** **69** -7,25 %



ELECTRICIDADE GÁS E ÁGUA

12 **20** **-40** %

32 **26** 23,08 %



SAÚDE E APOIO SOCIAL

116 **115** **0,87** %

231 **259** -10,8 %



SERVIÇOS

483 **552** **-12,5** %

1035 **1107** -6,5 %

Ações Judiciais | Comparativo Sectorial Mensal / Acumulado



ADMINISTRAÇÃO PÚBLICA

Comparativo Mensal Jun/Mai **34** **50** **-32** %

Comparativo Anual 2026 / 2025 **84** **53** 58,49 %



CONSTRUÇÃO

513 **657** **-21,9** %

1170 1161 0,78 %



COMÉRCIO POR GROSSO

254 **308** **-17,5** %

562 589 -4,58 %



INDÚSTRIAS EXTRATIVAS

9 **13** **-30,8** %

22 25 -12 %



TRANSPORTES E LOGÍSTICA

Comparativo Mensal Jun/Mai **257** **324** **-20,7** %

Comparativo Anual 2026 / 2025 **581** **553** 5,06 %



COMÉRCIO A RETALHO

384 **448** **-14,3** %

832 948 -12,2 %



INDÚSTRIAS TRANSFORMADORAS

419 **503** **-16,7** %

922 958 -3,76 %

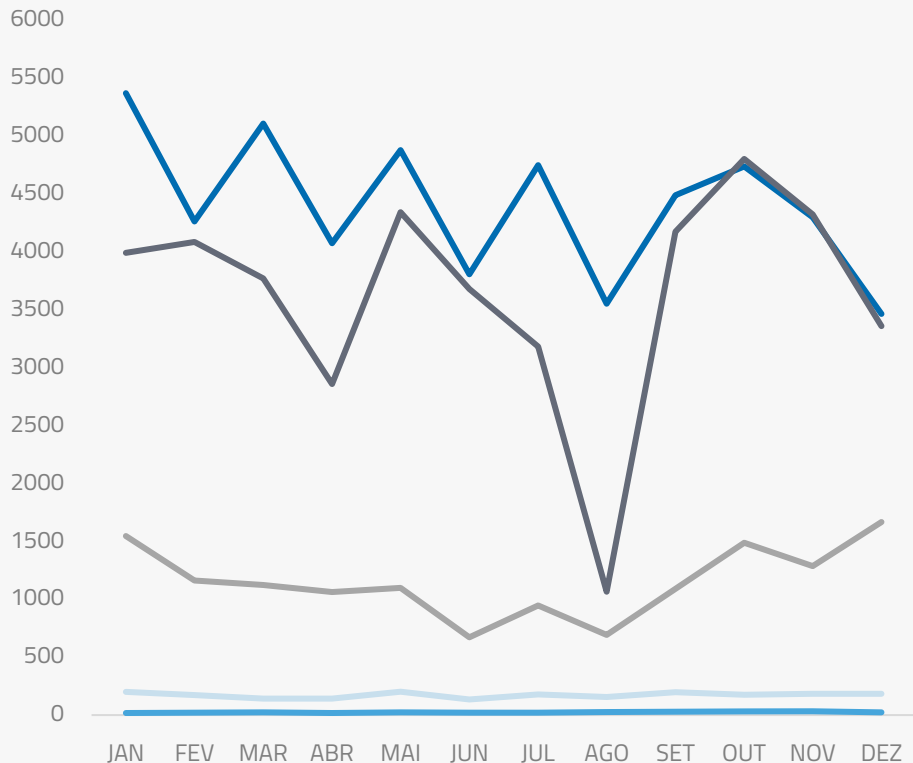


RESTAURAÇÃO E TURISMO

380 **457** **-16,9** %

837 956 -12,5 %

Análise de Tendências | Evolução Mensal



Total Anual **2025**

INSOLVÊNCIAS **2076**

PER **295**

CONSTITUIÇÕES **52815**

ENCERRAMENTOS **13848**

AÇÕES JUDICIAIS **43655**



FICHA TÉCNICA OBSERVATÓRIO INFOTRUST

O Observatório Infotrust analisa informação relativa a sociedades empresariais e outras entidades ativas, com sede em Portugal, com as naturezas jurídicas de Sociedades Anónimas, Sociedades por Quotas, Sociedades Unipessoais, Entidades Públicas, Associações, Cooperativas e outras Sociedades. Não fazem parte desta análise os empresários em nome individual.

Todas as entidades foram atualizadas com o CAE (Classificação Actividade Económica) Rev3., tendo sido também classificadas através da localização da sua sede, representando os 22 Distritos de Portugal. Os Setores de Actividade são um agrupamento criado pela Infotrust, com base na Tabela de CAE .

Apoio ao Cliente: 707 224 900

www.infotrust.pt

(+351) 21 424 90 00

geral@infotrust.pt



infotrust

SUBSCREVER OBSERVATÓRIO

www.infotrust.pt

© Copyright Infotrust | Todos os Direitos Reservados. Proibida a reprodução total ou parcial.