
OBSERVATÓRIO **INFOTRUST**

INSOLVÊNCIAS



www.infotrust.pt

© Copyright -Todos os Direitos Reservados. Propriedade Infotrust, proibida a reprodução total ou parcial.



OBSERVATÓRIO | INSOLVÊNCIAS

01. Análise de Tendências
02. Observatório Distrital
03. Observatório Sectorial

OBSERVATÓRIO INFOTRUST INSOLVÊNCIAS

O Observatório Infotrust disponibiliza a evolução diária do número de Insolvências registadas em território nacional, com segmentação Geográfica e por Sector de Atividade e as respetivas comparações com o exato período homólogo.

São consideradas as entidades com processos judiciais no período indicado, com publicação no portal Citius do Ministério da Justiça.

Os dados são atualizados diariamente e permitem-lhe de forma prática e eficaz, aceder a toda a informação estatística sobre a dinâmica diária de Insolvências registadas em Portugal.

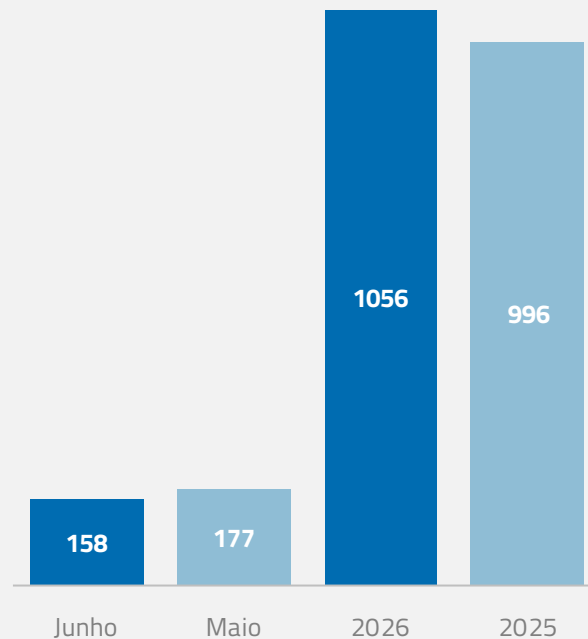
Insolvências | Comparativo Períodos Homólogos

	Junho	Maio	Variação (%)
Comparativo Mensal	158	177	-10,7

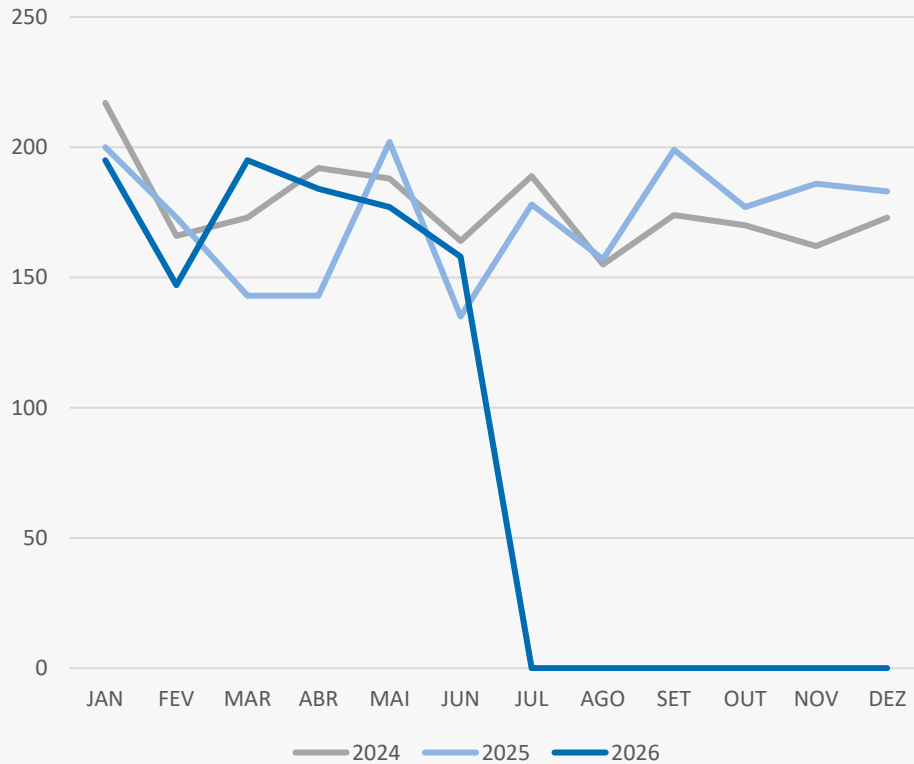
	2026	2025	Variação (%)
Comparativo Acumulado	1056	996	6,0

Comparativo Mensal

Comparativo Acumulado



Insolvências | Evolução Mensal



Total Anual

2024

2123

2025

2076

2026

1056

Insolvências | Comparativo Geográfico Mensal / Acumulado

	Junho	Maior	Varição (%)
Açores	0	2	-100
Aveiro	13	17	-23,53
Beja	3	1	200
Braga	13	23	-43,48
Bragança	2	3	-33,33
Castelo Branco	3	0	0
Coimbra	4	6	-33,33
Evora	0	2	-100
Faro	5	9	-44,44
Guarda	1	1	0
Leiria	7	6	16,67
Lisboa	40	46	13
Madeira	3	5	-40
Portalegre	1	2	-50
Porto	37	33	12,12
Santarém	7	1	600
Setúbal	9	12	-25
Viana do Castelo	2	2	0
Vila Real	3	1	200
Viseu	4	5	-20

2026	2025	Varição (%)
10	6	66,67
80	77	3,9
8	4	100
144	137	5,11
13	11	18,18
15	21	-28,57
23	33	-30,3
12	10	20
43	35	22,86
6	7	-14,29
40	36	11,11
237	206	15,05
30	14	114,29
8	8	0
245	267	-8,24
25	32	-21,88
62	44	40,91
19	20	-5
9	5	80
26	23	13,04

Insolvências | Comparativo Sectorial Mensal / Acumulado



INFORMAÇÃO E TELECOMUNICAÇÕES

Comparativo Mensal Jun/Mai **1** **2** **-50** %

Comparativo Anual 2026/2025 **8** **12** **-33,3** %



FINANCEIRAS E SEGUROS

0 **2** **-100** %

6 **5** **20** %



IMOBILIARIA

12 **10** **20** %

49 **25** **96** %



AGRICULTURA, PECUÁRIA, ÇAÇA E PESCAS

5 **5** **0** %

21 **28** **-25** %



EDUCAÇÃO

Comparativo Mensal Jun/Mai **1** **1** **0** %

Comparativo Anual 2026/2025 **5** **8** **-37,5** %



ELECTRICIDADE GÁS E ÁGUA

0 **0** **0** %

2 **0** **0** %



SAÚDE E APOIO SOCIAL

5 **3** **66,67** %

20 **16** **25** %



SERVIÇOS

35 **27** **29,63** %

176 **154** **14,29** %

Insolvências | Comparativo Sectorial Mensal / Acumulado



ADMINISTRAÇÃO PÚBLICA

Comparativo Mensal Jun/Mai **0** **0** **0** %

Comparativo Anual 2026/2025 **0** **0** **0** %



CONSTRUÇÃO

19 **18** 5,56 %

133 **126** 5,56 %



COMÉRCIO POR GROSSO

13 **17** -23,5 %

97 **98** -1,02 %



INDÚSTRIAS EXTRATIVAS

0 **0** **0** %

0 **4** **0** %



TRANSPORTES E LOGÍSTICA

Comparativo Mensal Jun/Mai **7** **12** -41,7 %

Comparativo Anual 2026/2025 **68** **71** -4,23 %



COMÉRCIO A RETALHO

20 **22** -9,09 %

128 **132** -3,03 %



INDÚSTRIAS TRANSFORMADORAS

15 **39** -61,5 %

210 **204** 2,94 %

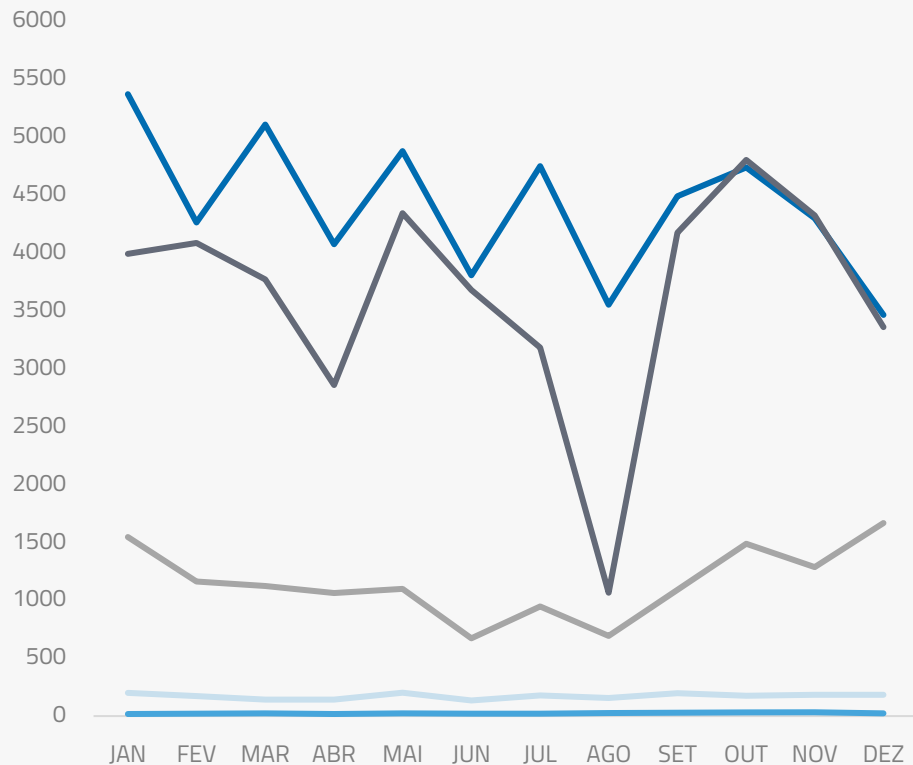


RESTAURAÇÃO E TURISMO

23 **19** 21,05 %

120 **104** 15,38 %

Análise de Tendências | Evolução Mensal



Total Anual **2025**

INSOLVÊNCIAS **2076**

PER **295**

CONSTITUIÇÕES **52815**

ENCERRAMENTOS **13848**

AÇÕES JUDICIAIS **43655**



FICHA TÉCNICA OBSERVATÓRIO INFOTRUST

O Observatório Infotrust analisa informação relativa a sociedades empresariais e outras entidades ativas, com sede em Portugal, com as naturezas jurídicas de Sociedades Anónimas, Sociedades por Quotas, Sociedades Unipessoais, Entidades Públicas, Associações, Cooperativas e outras Sociedades. Não fazem parte desta análise os empresários em nome individual.

Todas as entidades foram atualizadas com o CAE (Classificação Actividade Económica) Rev3, tendo sido também classificadas através da localização da sua sede, representando os 22 Distritos de Portugal. Os Setores de Actividade são um agrupamento criado pela Infotrust, com base na Tabela de CAE .

Apoio ao Cliente: 707 224 900

www.infotrust.pt

(+351) 21 424 90 00

geral@infotrust.pt



infotrust

SUBSCREVER OBSERVATÓRIO

www.infotrust.pt

© Copyright Infotrust | Todos os Direitos Reservados. Proibida a reprodução total ou parcial.