

---

# OBSERVATÓRIO **INFOTRUST**

## ENCERRAMENTOS



[www.infotrust.pt](http://www.infotrust.pt)

© Copyright -Todos os Direitos Reservados. Propriedade Infotrust, proibida a reprodução total ou parcial.



## OBSERVATÓRIO | ENCERRAMENTOS

01. Análise de Tendências
02. Observatório Distrital
03. Observatório Sectorial

## OBSERVATÓRIO INFOTRUST ENCERRAMENTOS

O Observatório Infotrust disponibiliza a evolução diária do número de Encerramentos registadas em território nacional, com segmentação Geográfica e por Sector de Atividade e as respetivas comparações com o exato período homólogo.

São consideradas as entidades com processos judiciais no período indicado, com publicação no portal Citius do Ministério da Justiça.

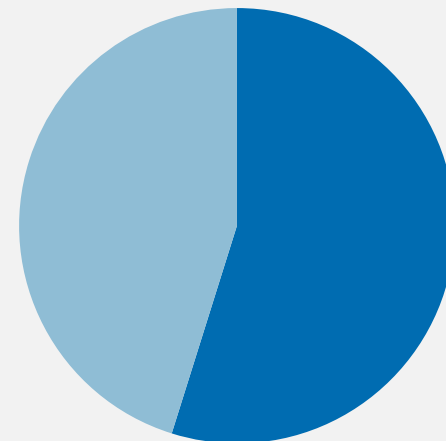
Os dados são atualizados diariamente e permitem-lhe de forma prática e eficaz, aceder a toda a informação estatística sobre a dinâmica diária dos Encerramento registadas em Portugal.

## Encerramentos | Comparativo Períodos Homólogos

	Maio	Abril	Variação (%)
<b>Comparativo Mensal</b>	<b>1150</b>	<b>1174</b>	<b>-2,0</b>

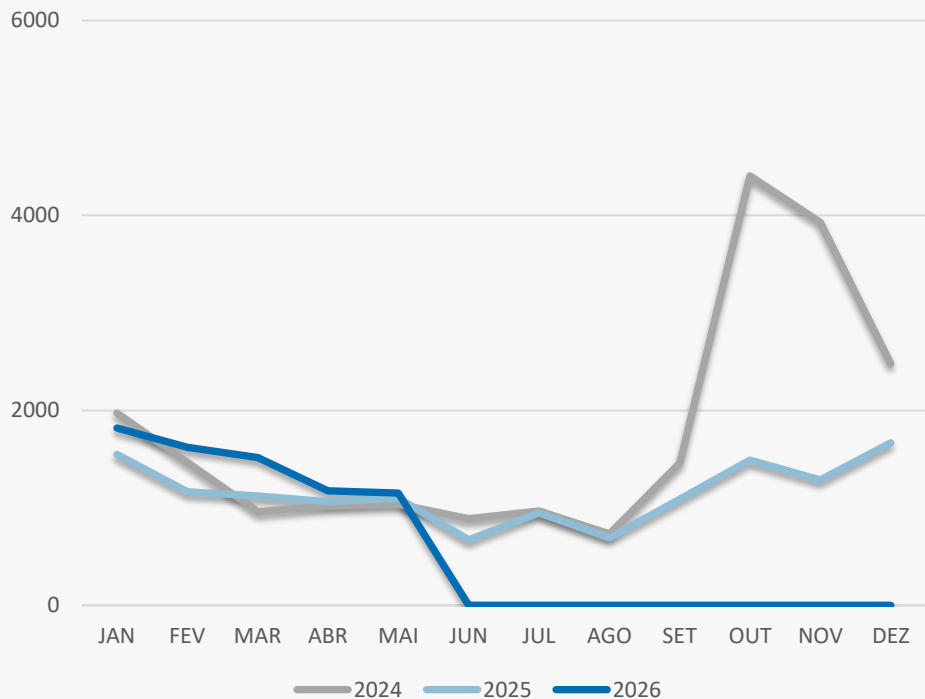
	2026	2025	Variação (%)
<b>Comparativo Acumulado</b>	<b>7279</b>	<b>5994</b>	<b>21,4</b>

Comparativo  
Anual



■ 2026 ■ 2025

## Encerramentos | Evolução Mensal



Total Anual

2024

21309

2025

13838

2026

7279

## Encerramentos | Comparativo Geográfico Mensal / Acumulado

	Maio	Abril	Varição (%)	2026	2025	Varição (%)
Açores	20	21	-4,76	94	65	44,62
Aveiro	49	70	-30	359	333	7,81
Beja	10	16	-37,5	88	65	35,38
Braga	68	90	-24,44	513	431	19,03
Bragança	7	11	-36,36	53	49	8,16
Castelo Branco	12	16	-25	97	65	49,23
Coimbra	39	45	-13,33	215	185	16,22
Evora	13	10	30	75	60	25
Faro	60	63	-4,76	403	345	16,81
Guarda	11	4	175	46	46	0
Leiria	55	51	7,84	288	241	19,5
Lisboa	397	348	14,08	2350	1961	19,84
Madeira	51	55	-7,27	223	132	68,94
Portalegre	8	11	-27,27	53	36	47,22
Porto	182	209	-12,92	1341	1066	25,8
Santarém	32	24	33,33	205	194	5,67
Setúbal	82	79	3,8	544	405	34,32
Viana do Castelo	21	15	40	109	109	0
Vila Real	12	16	-25	92	77	19,48
Viseu	19	20	-5	126	128	-1,56

## Encerramentos | Comparativo Sectorial Mensal / Acumulado



### INFORMAÇÃO E TELECOMUNICAÇÕES

Comparativo Mensal Mai/Abr 19 11 72,7 %

Comparativo Anual 2026/2025 104 84 23,8 %



### FINANCEIRAS E SEGUROS

18 12 50 %

72 91 -21 %



### IMOBILIARIA

94 106 -11 %

603 497 21,3 %



### AGRICULTURA, PECUÁRIA, ÇAÇA E PESCAS

36 27 33,3 %

195 140 39,3 %



### EDUCAÇÃO

Comparativo Mensal Mai/Abr 12 20 -40 %

Comparativo Anual 2026/2025 91 75 21,3 %



### ELECTRICIDADE GÁS E ÁGUA

0 1 -100 %

16 16 0 %



### SAÚDE E APOIO SOCIAL

45 43 4,65 %

334 291 14,8 %



### SERVIÇOS

335 328 2,13 %

1996 1588 25,7 %

## Encerramentos | Comparativo Sectorial Mensal / Acumulado



### ADMINISTRAÇÃO PÚBLICA

Comparativo Mensal Mai/Abr **0** **1** **-100** %

Comparativo Anual 2026/2025 **1** **0** **0** %



### CONSTRUÇÃO

**100** **110** **-9,1** %

**639** **531** **20,3** %



### COMÉRCIO POR GROSSO

**73** **75** **-2,7** %

**472** **428** **10,3** %



### INDÚSTRIAS EXTRATIVAS

**2** **1** **100** %

**10** **2** **400** %



### TRANSPORTES E LOGÍSTICA

Comparativo Mensal Mai/Abr **84** **78** **7,69** %

Comparativo Anual 2026/2025 **534** **391** **36,6** %



### COMÉRCIO A RETALHO

**153** **157** **-2,6** %

**952** **823** **15,7** %



### INDÚSTRIAS TRANSFORMADORAS

**58** **65** **-11** %

**457** **380** **20,3** %

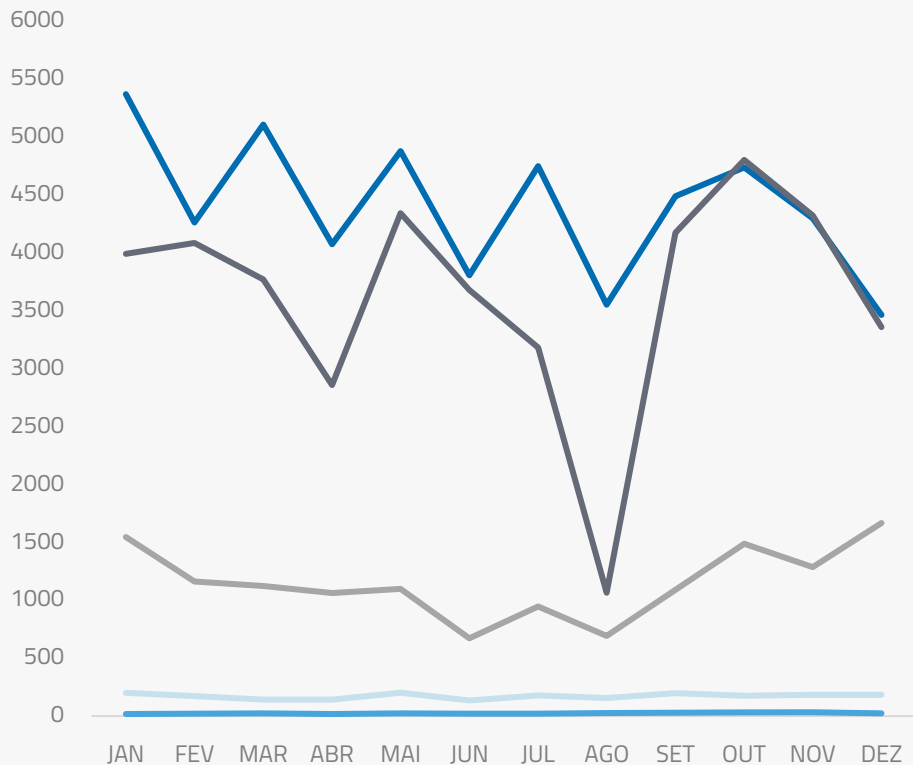


### RESTAURAÇÃO E TURISMO

**121** **139** **-13** %

**802** **657** **22,1** %

## Análise de Tendências | Evolução Mensal



Total Anual **2025**

INSOLVÊNCIAS **2076**

PER **295**

CONSTITUIÇÕES **52815**

ENCERRAMENTOS **13848**

AÇÕES JUDICIAIS **43655**



## FICHA TÉCNICA OBSERVATÓRIO INFOTRUST

O Observatório Infotrust analisa informação relativa a sociedades empresariais e outras entidades ativas, com sede em Portugal, com as naturezas jurídicas de Sociedades Anónimas, Sociedades por Quotas, Sociedades Unipessoais, Entidades Públicas, Associações, Cooperativas e outras Sociedades. Não fazem parte desta análise os empresários em nome individual.

Todas as entidades foram atualizadas com o CAE (Classificação Actividade Económica) Rev3., tendo sido também classificadas através da localização da sua sede, representando os 22 Distritos de Portugal. Os Setores de Actividade são um agrupamento criado pela Infotrust, com base na Tabela de CAE .

Apoio ao Cliente: 707 224 900

[www.infotrust.pt](http://www.infotrust.pt)

(+351) 21 424 90 00

[geral@infotrust.pt](mailto:geral@infotrust.pt)



**infotrust**

SUBSCREVER OBSERVATÓRIO

[www.infotrust.pt](http://www.infotrust.pt)

© Copyright Infotrust | Todos os Direitos Reservados. Proibida a reprodução total ou parcial.