

---

# OBSERVATÓRIO **INFOTRUST**

## CONSTITUIÇÕES



[www.infotrust.pt](http://www.infotrust.pt)

© Copyright -Todos os Direitos Reservados. Propriedade Infotrust, proibida a reprodução total ou parcial.



## OBSERVATÓRIO | CONSTITUIÇÕES

01. Análise de Tendências
02. Observatório Distrital
03. Observatório Sectorial

## OBSERVATÓRIO INFOTRUST CONSTITUIÇÕES

O Observatório Infotrust disponibiliza a evolução diária do número de Constituições registadas em território nacional, com segmentação Geográfica e por Sector de Atividade e as respetivas comparações com o exato período homólogo.

São consideradas as entidades com processos judiciais no período indicado, com publicação no portal Citius do Ministério da Justiça.

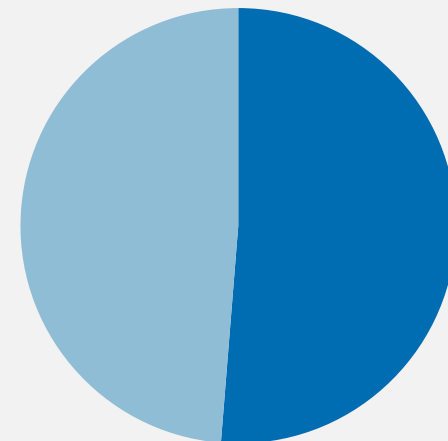
Os dados são atualizados diariamente e permitem-lhe de forma prática e eficaz, aceder a toda a informação estatística sobre a dinâmica diária das Constituições registadas em Portugal

## Constituições | Comparativo Períodos Homólogos

	Maio	Abril	Variação (%)
<b>Comparativo Mensal</b>	<b>4541</b>	<b>4713</b>	<b>-3,7</b>

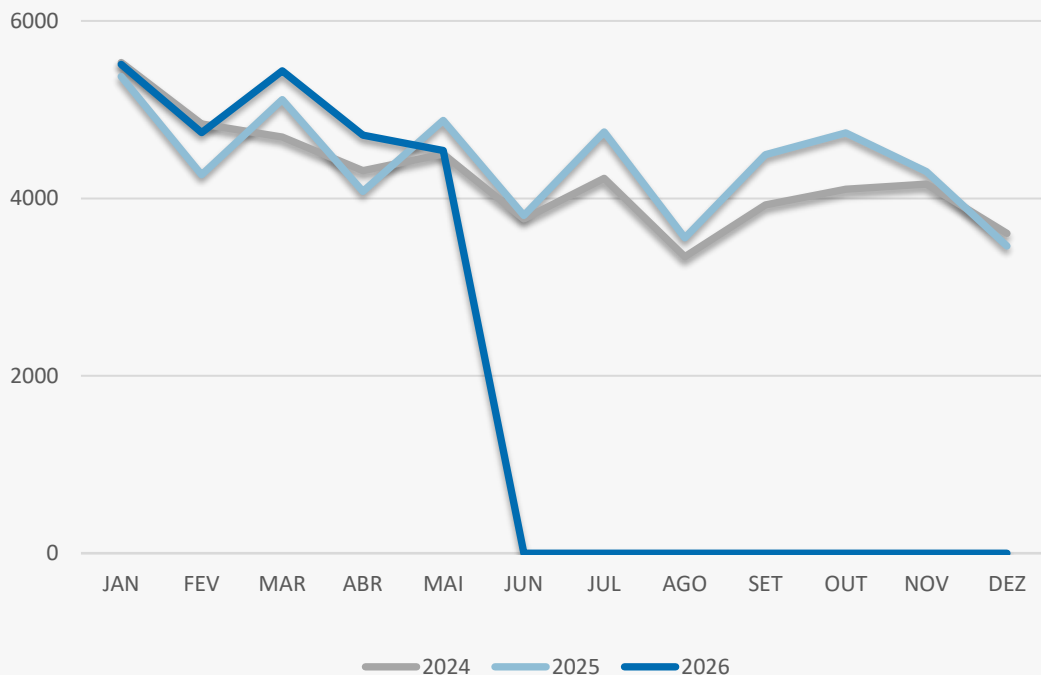
	2026	2025	Variação (%)
<b>Comparativo Acumulado</b>	<b>24941</b>	<b>23704</b>	<b>5,2</b>

Comparativo  
Anual



■ 2026 ■ 2025

## Constituições | Evolução Mensal



### Total Anual

2024

50997

2025

52810

2026

24941

## Constituições | Comparativo Geográfico Mensal / Acumulado

	Maio	Abril	Variação (%)
AÇORES	65	52	25
AVEIRO	217	243	-10,7
BEJA	61	55	10,91
BRAGA	364	383	-4,96
BRAGANCA	33	31	6,45
CASTELO BRANCO	58	51	13,73
COIMBRA	130	139	-6,47
EVORA	40	43	-6,98
FARO	271	274	-1,09
GUARDA	28	23	21,74
LEIRIA	191	185	3,24
LISBOA	1381	1442	-4,23
MADEIRA	127	119	6,72
PORTALEGRE	33	42	-21,43
PORTO	788	843	-6,52
SANTAREM	160	144	11,11
SETUBAL	367	384	-4,43
VIANA DO CASTELO	73	79	-7,59
VILA REAL	49	64	-23,44
VISEU	100	117	-14,53

	2026	2025	Variação (%)
	329	317	3,79
	1272	1169	8,81
	324	346	-6,36
	1948	1894	2,85
	189	193	-2,07
	312	289	7,96
	703	641	9,67
	267	303	-11,88
	1382	1379	0,22
	171	199	-14,07
	1009	938	7,57
	7626	7113	7,21
	613	724	-15,33
	184	189	-2,65
	4473	4072	9,85
	806	736	9,51
	1972	1825	8,05
	472	488	-3,28
	309	266	16,17
	575	615	-6,5

## Constituições | Comparativo Sectorial Mensal / Acumulado



### INFORMAÇÃO E TELECOMUNICAÇÕES

Comparativo Mensal Mai/Abr **42** **60** -30 %

Comparativo Anual 2026/2025 **328** **295** 11,19 %



### FINANCEIRAS E SEGUROS

**73** **77** -5,19 %

**402** **297** 35,35 %



### IMOBILIARIA

**505** **524** -3,63 %

**2824** **2615** 7,99 %



### AGRICULTURA, PECUÁRIA, CAÇA E PISCAS

**140** **111** 26,13 %

**650** **868** -25,1 %



### EDUCAÇÃO

Comparativo Mensal Mai/Abr **59** **46** 28,26 %

Comparativo Anual 2026/2025 **288** **303** -4,95 %



### ELECTRICIDADE GÁS E ÁGUA

**7** **11** -36,4 %

**60** **90** -33,3 %



### SAÚDE E APOIO SOCIAL

**181** **190** -4,74 %

**1110** **1195** -7,11 %



### SERVIÇOS

**1476** **1506** -1,99 %

**8072** **7178** 12,45 %

## Constituições | Comparativo Sectorial Mensal / Acumulado



### ADMINISTRAÇÃO PÚBLICA

Comparativo Mensal Mai/Abr **1** **0** **0** %

Comparativo Anual 2026/2025 **4** **1** **300** %



### CONSTRUÇÃO

**704** **731** -3,69 %

**3773** **3270** 15,38 %



### COMÉRCIO POR GROSSO

**229** **218** 5,05 %

**1115** **1013** 10,07 %



### INDUSTRIAS EXTRATIVAS

**4** **2** **100** %

**17** **10** **70** %



### TRANSPORTES E LOGÍSTICA

Comparativo Mensal Mai/Abr **271** **289** -6,23 %

Comparativo Anual 2026/2025 **1486** **1651** -9,99 %



### COMÉRCIO A RETALHO

**309** **342** -9,65 %

**1736** **1823** -4,77 %



### INDUSTRIAS TRANSFORMADORAS

**137** **160** -14,4 %

**869** **816** 6,5 %

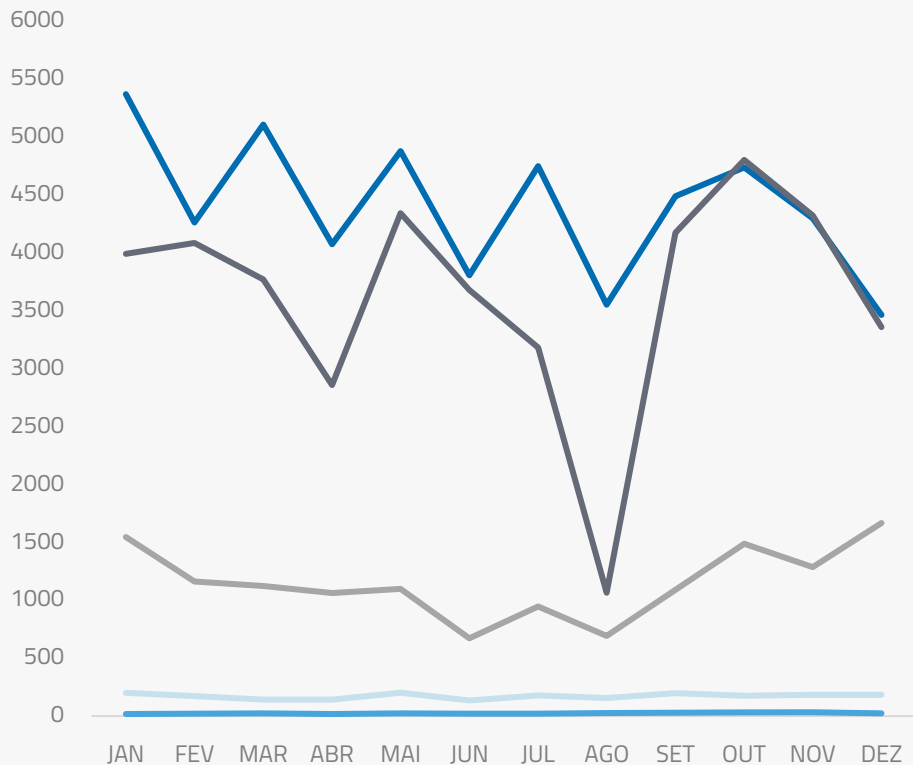


### RESTAURAÇÃO E TURISMO

**402** **446** -9,87 %

**2206** **2279** -3,2 %

## Análise de Tendências | Evolução Mensal



Total Anual **2025**

INSOLVÊNCIAS **2076**

PER **295**

CONSTITUIÇÕES **52815**

ENCERRAMENTOS **13848**

AÇÕES JUDICIAIS **43655**



## FICHA TÉCNICA OBSERVATÓRIO INFOTRUST

O Observatório Infotrust analisa informação relativa a sociedades empresariais e outras entidades ativas, com sede em Portugal, com as naturezas jurídicas de Sociedades Anónimas, Sociedades por Quotas, Sociedades Unipessoais, Entidades Públicas, Associações, Cooperativas e outras Sociedades. Não fazem parte desta análise os empresários em nome individual.

Todas as entidades foram atualizadas com o CAE (Classificação Actividade Económica) Rev3, tendo sido também classificadas através da localização da sua sede, representando os 22 Distritos de Portugal. Os Setores de Actividade são um agrupamento criado pela Infotrust, com base na Tabela de CAE .

Apoio ao Cliente: 707 224 900

[www.infotrust.pt](http://www.infotrust.pt)

(+351) 21 424 90 00

[geral@infotrust.pt](mailto:geral@infotrust.pt)



**infotrust**

SUBSCREVER OBSERVATÓRIO

[www.infotrust.pt](http://www.infotrust.pt)

© Copyright Infotrust | Todos os Direitos Reservados. Proibida a reprodução total ou parcial.