
OBSERVATÓRIO **INFOTRUST**

AÇÕES JUDICIAIS



www.infotrust.pt

© Copyright -Todos os Direitos Reservados. Propriedade Infotrust, proibida a reprodução total ou parcial.



OBSERVATÓRIO | AÇÕES JUDICIAIS

01. Análise de Tendências
02. Observatório Distrital
03. Observatório Sectorial

OBSERVATÓRIO INFOTRUST AÇÕES JUDICIAIS

O Observatório Infotrust disponibiliza a evolução diária do número de Ações Judiciais registadas em território nacional, com segmentação Geográfica e por Sector de Atividade e as respetivas comparações com o exato período homólogo.

São consideradas as entidades com processos judiciais no período indicado, com publicação no portal Citius do Ministério da Justiça.

Os dados são atualizados diariamente e permitem-lhe de forma prática e eficaz, aceder a toda a informação estatística sobre a dinâmica diária das Ações Judiciais registadas em Portugal

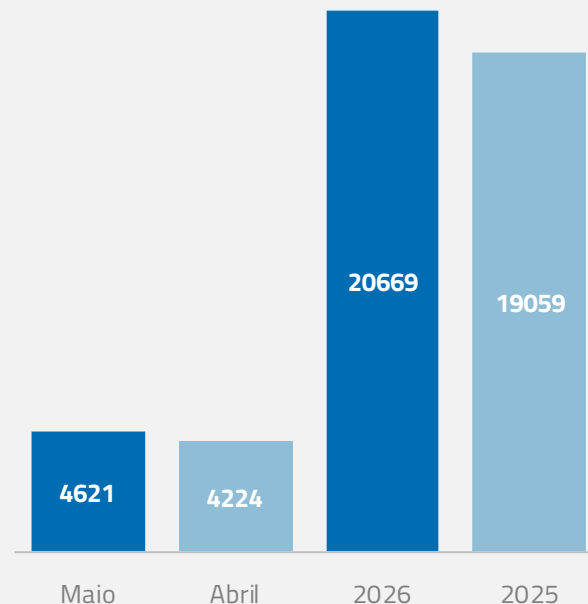
Ações Judiciais | Comparativo Períodos Homólogos

	Maio	Abril	Variação (%)
Comparativo Mensal	4621	4224	9,4

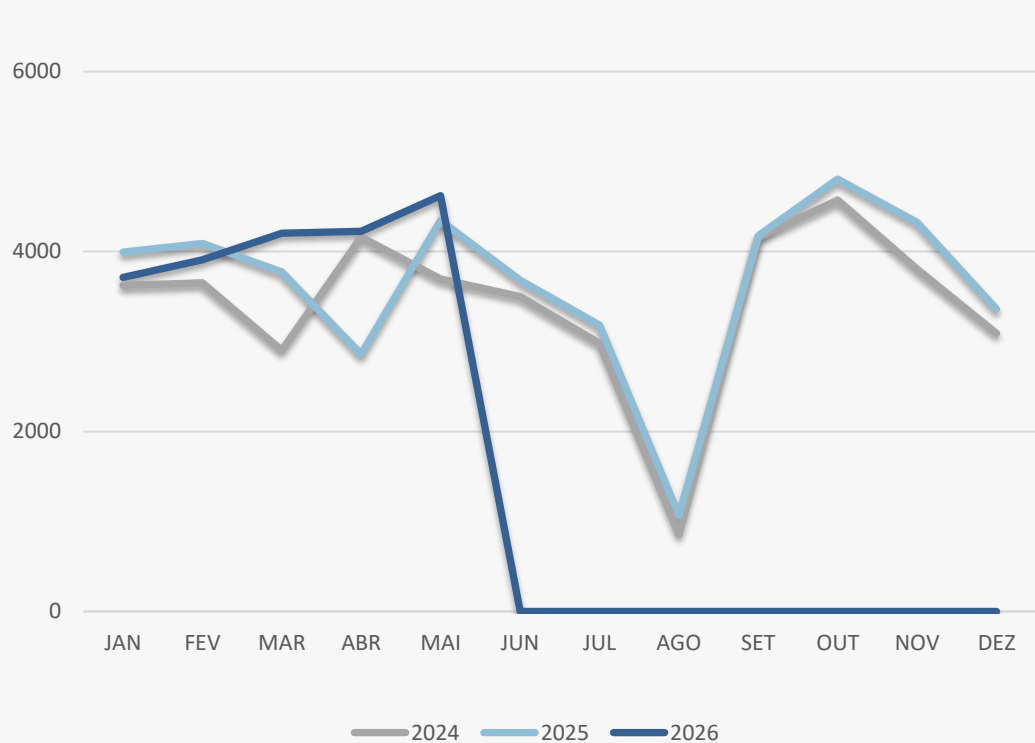
	2026	2025	Variação (%)
Comparativo Acumulado	20669	19059	8,5

Comparativo Mensal

Comparativo Acumulado



Ações Judiciais | Evolução Mensal



Total Anual

2024

40994

2025

43655

2026

20669

Ações Judiciais | Comparativo Geográfico Mensal / Acumulado

	Maio	Abril	Variação (%)	2026	2025	Variação (%)
AÇORES	53	66	-19,70	253	240	5,42
AVEIRO	248	246	0,81	1213	1117	8,59
BEJA	41	43	-4,65	178	182	-2,2
BRAGA	434	404	7,43	1994	1867	6,8
BRAGANCA	39	36	8,33	162	148	9,46
CASTELO BRANCO	46	49	-6,12	243	231	5,19
COIMBRA	146	140	4,29	656	605	8,43
EVORA	63	53	18,87	242	208	16,35
FARO	208	189	10,05	937	754	24,27
GUARDA	39	52	-25,00	181	177	2,26
LEIRIA	213	168	26,79	874	796	9,8
LISBOA	1337	1226	9,05	5938	5419	9,58
MADEIRA	82	67	22,39	373	343	8,75
PORTALEGRE	33	39	-15,38	155	150	3,33
PORTO	920	830	10,84	4200	3971	5,77
SANTAREM	146	125	16,80	621	581	6,88
SETUBAL	293	248	18,15	1236	1188	4,04
VIANA DO CASTELO	71	84	-15,48	352	314	12,1
VILA REAL	55	58	-5,17	270	286	-5,59
ISEU	148	98	51,02	565	458	23,36

Ações Judiciais | Comparativo Sectorial Mensal / Acumulado



INFORMAÇÃO E TELECOMUNICAÇÕES

Comparativo Mensal Mai/Abr **27** **45** **-40** %

Comparativo Anual 2026 / 2025 **72** **54** 33,33 %



FINANCEIRAS E SEGUROS

Comparativo Mensal Mai/Abr **79** **110** **-28,2** %

Comparativo Anual 2026 / 2025 **189** **203** -6,9 %



IMOBILIARIA

Comparativo Mensal Mai/Abr **185** **224** **-17,4** %

Comparativo Anual 2026 / 2025 **409** **488** -16,2 %



AGRICULTURA, PECUÁRIA, ÇAÇA E PESCAS

Comparativo Mensal Mai/Abr **96** **104** **-7,69** %

Comparativo Anual 2026 / 2025 **200** **195** 2,56 %



EDUCAÇÃO

Comparativo Mensal Mai/Abr **34** **30** 13,3 %

Comparativo Anual 2026 / 2025 **64** **69** -7,25 %



ELECTRICIDADE GÁS E ÁGUA

Comparativo Mensal Mai/Abr **12** **20** **-40** %

Comparativo Anual 2026 / 2025 **32** **26** 23,08 %



SAÚDE E APOIO SOCIAL

Comparativo Mensal Mai/Abr **116** **115** 0,87 %

Comparativo Anual 2026 / 2025 **231** **259** -10,8 %



SERVIÇOS

Comparativo Mensal Mai/Abr **483** **552** **-12,5** %

Comparativo Anual 2026 / 2025 **1035** **1107** -6,5 %

Ações Judiciais | Comparativo Sectorial Mensal / Acumulado



ADMINISTRAÇÃO PÚBLICA

Comparativo Mensal Mai/Abr **34** **50** **-32** %

Comparativo Anual 2026 / 2025 **84** **53** 58,49 %



CONSTRUÇÃO

513 **657** **-21,9** %

1170 1161 0,78 %



COMÉRCIO POR GROSSO

254 **308** **-17,5** %

562 589 -4,58 %



INDÚSTRIAS EXTRATIVAS

9 **13** **-30,8** %

22 25 -12 %



TRANSPORTES E LOGÍSTICA

Comparativo Mensal Mai/Abr **257** **324** **-20,7** %

Comparativo Anual 2026 / 2025 **581** **553** 5,06 %



COMÉRCIO A RETALHO

384 **448** **-14,3** %

832 948 -12,2 %



INDÚSTRIAS TRANSFORMADORAS

419 **503** **-16,7** %

922 958 -3,76 %

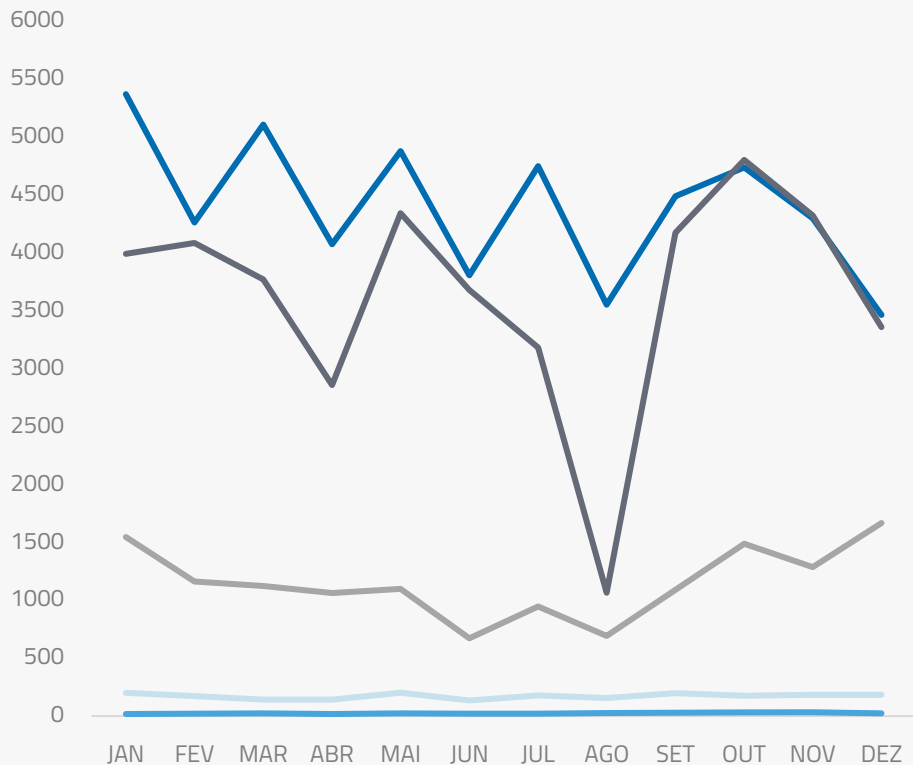


RESTAURAÇÃO E TURISMO

380 **457** **-16,9** %

837 956 -12,5 %

Análise de Tendências | Evolução Mensal



Total Anual **2025**

INSOLVÊNCIAS **2076**

PER **295**

CONSTITUIÇÕES **52815**

ENCERRAMENTOS **13848**

AÇÕES JUDICIAIS **43655**



FICHA TÉCNICA OBSERVATÓRIO INFOTRUST

O Observatório Infotrust analisa informação relativa a sociedades empresariais e outras entidades ativas, com sede em Portugal, com as naturezas jurídicas de Sociedades Anónimas, Sociedades por Quotas, Sociedades Unipessoais, Entidades Públicas, Associações, Cooperativas e outras Sociedades. Não fazem parte desta análise os empresários em nome individual.

Todas as entidades foram atualizadas com o CAE (Classificação Actividade Económica) Rev3., tendo sido também classificadas através da localização da sua sede, representando os 22 Distritos de Portugal. Os Setores de Actividade são um agrupamento criado pela Infotrust, com base na Tabela de CAE .

Apoio ao Cliente: 707 224 900

www.infotrust.pt

(+351) 21 424 90 00

geral@infotrust.pt



infotrust

SUBSCREVER OBSERVATÓRIO

www.infotrust.pt

© Copyright Infotrust | Todos os Direitos Reservados. Proibida a reprodução total ou parcial.