

---

# OBSERVATÓRIO **INFOTRUST**

## INSOLVÊNCIAS



[www.infotrust.pt](http://www.infotrust.pt)

© Copyright -Todos os Direitos Reservados. Propriedade Infotrust, proibida a reprodução total ou parcial.



## OBSERVATÓRIO | INSOLVÊNCIAS

01. Análise de Tendências
02. Observatório Distrital
03. Observatório Sectorial

## OBSERVATÓRIO INFOTRUST INSOLVÊNCIAS

O Observatório Infotrust disponibiliza a evolução diária do número de Insolvências registadas em território nacional, com segmentação Geográfica e por Sector de Atividade e as respetivas comparações com o exato período homólogo.

São consideradas as entidades com processos judiciais no período indicado, com publicação no portal Citius do Ministério da Justiça.

Os dados são atualizados diariamente e permitem-lhe de forma prática e eficaz, aceder a toda a informação estatística sobre a dinâmica diária de Insolvências registadas em Portugal.

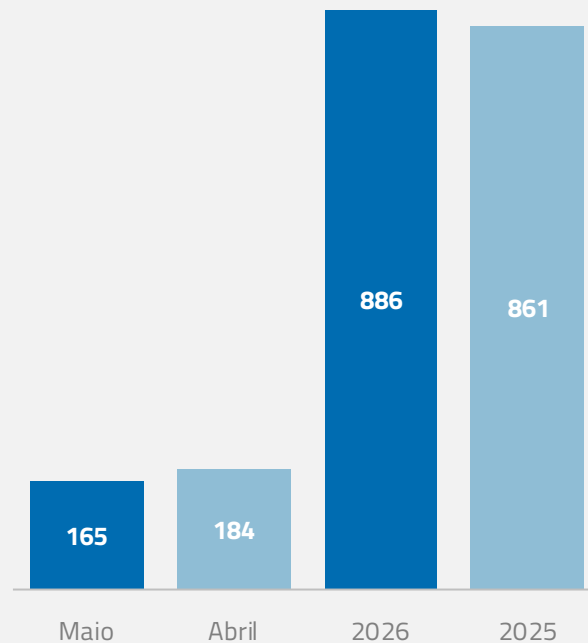
## Insolvências | Comparativo Períodos Homólogos

	Maio	Anterior	Variação (%)
Comparativo Mensal	<b>165</b>	<b>184</b>	<b>-10,3</b>

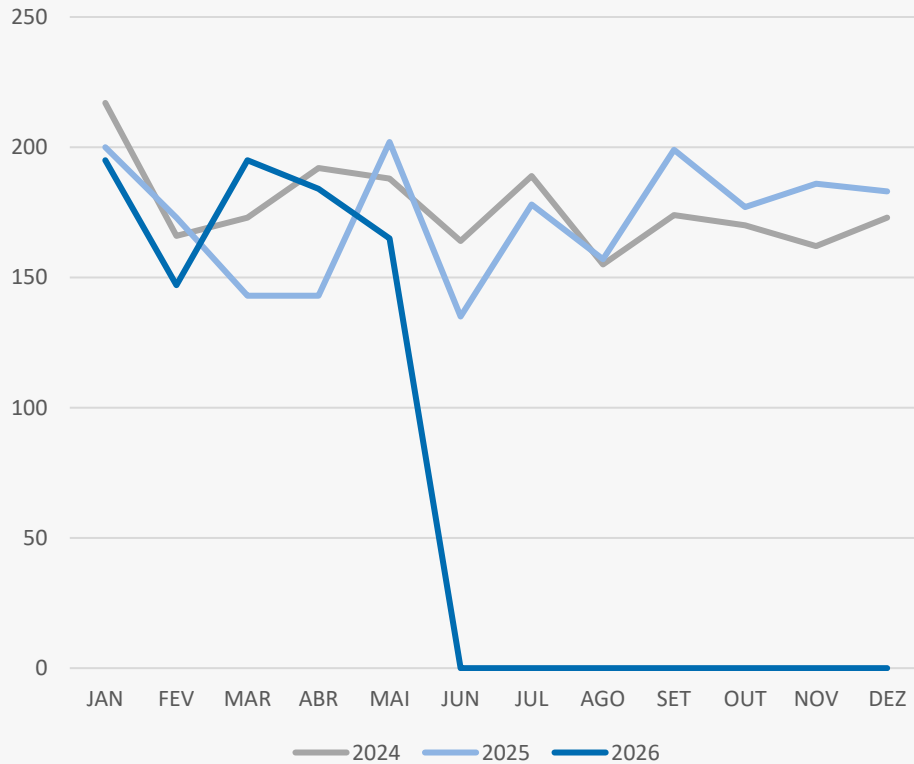
	2026	2025	Variação (%)
Comparativo Acumulado	<b>886</b>	<b>861</b>	<b>2,9</b>

Comparativo Mensal

Comparativo Acumulado



## Insolvências | Evolução Mensal



Total Anual

2024

2123

2025

2076

2026

886

## Insolvências | Comparativo Geográfico Mensal / Acumulado

	Maio	Abril	Variação (%)
Açores	2	3	-33,33
Aveiro	17	19	-10,53
Beja	1	0	0
Braga	22	30	-26,67
Bragança	3	1	200
Castelo Branco	0	6	-100
Coimbra	6	6	0
Evora	2	2	0
Faro	9	8	12,5
Guarda	1	2	-50
Leiria	5	7	-28,57
Lisboa	40	43	13
Madeira	5	0	0
Portalegre	2	1	100
Porto	32	36	-11,11
Santarém	1	4	-75
Setúbal	12	9	33,33
Viana do Castelo	1	2	-50
Vila Real	1	2	-50
Viseu	3	3	0

2026	2025	Variação (%)
10	6	66,67
67	66	1,52
5	4	25
130	120	8,33
11	9	22,22
12	20	-40
19	29	-34,48
12	10	20
38	32	18,75
5	6	-16,67
32	33	-3,03
191	175	9,14
27	11	145,45
7	8	-12,5
207	226	-8,41
18	31	-41,94
53	37	43,24
16	17	-5,88
6	3	100
20	18	11,11

## Insolvências | Comparativo Sectorial Mensal / Acumulado



### INFORMAÇÃO E TELECOMUNICAÇÕES

Comparativo Mensal Mai/Abr **2** **2** **0** %

Comparativo Anual 2026/2025 **7** **11** **-36,4** %



### FINANCEIRAS E SEGUROS

Comparativo Mensal **2** **0** **0** %

Comparativo Anual **6** **3** **100** %



### IMOBILIARIA

Comparativo Mensal **8** **8** **0** %

Comparativo Anual **35** **22** **59,09** %



### AGRICULTURA, PECUÁRIA, ÇAÇA E PESCAS

Comparativo Mensal **5** **5** **0** %

Comparativo Anual **16** **25** **-36** %



### EDUCAÇÃO

Comparativo Mensal Mai/Abr **1** **3** **-66,7** %

Comparativo Anual 2026/2025 **4** **7** **-42,9** %



### ELECTRICIDADE GÁS E ÁGUA

Comparativo Mensal **0** **0** **0** %

Comparativo Anual **2** **0** **0** %



### SAÚDE E APOIO SOCIAL

Comparativo Mensal **3** **3** **0** %

Comparativo Anual **15** **15** **0** %



### SERVIÇOS

Comparativo Mensal **26** **24** **8,33** %

Comparativo Anual **140** **132** **6,06** %

## Insolvências | Comparativo Sectorial Mensal / Acumulado



### ADMINISTRAÇÃO PÚBLICA

Comparativo Mensal Mai/Abr **0** **0** **0** %

Comparativo Anual 2026/2025 **0** **0** **0** %



### CONSTRUÇÃO

**15** **23** **-34,8** %

**111** **103** **7,77** %



### COMÉRCIO POR GROSSO

**16** **15** **6,67** %

**83** **85** **-2,35** %



### INDÚSTRIAS EXTRATIVAS

**0** **0** **0** %

**0** **2** **0** %



### TRANSPORTES E LOGÍSTICA

Comparativo Mensal Mai/Abr **12** **13** **-7,69** %

Comparativo Anual 2026/2025 **61** **64** **-4,69** %



### COMÉRCIO A RETALHO

**20** **23** **-13** %

**106** **117** **-9,4** %



### INDÚSTRIAS TRANSFORMADORAS

**38** **40** **-5** %

**194** **179** **8,38** %

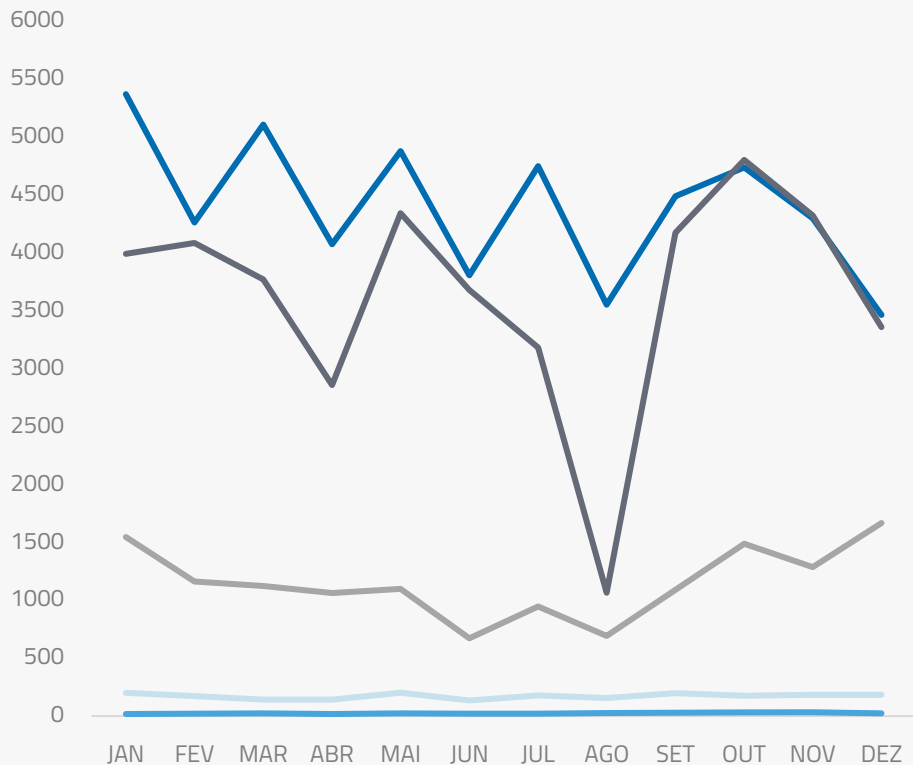


### RESTAURAÇÃO E TURISMO

**17** **22** **-22,7** %

**95** **87** **9,2** %

## Análise de Tendências | Evolução Mensal



Total Anual **2025**

INSOLVÊNCIAS **2076**

PER **295**

CONSTITUIÇÕES **52815**

ENCERRAMENTOS **13848**

AÇÕES JUDICIAIS **43655**



## FICHA TÉCNICA OBSERVATÓRIO INFOTRUST

O Observatório Infotrust analisa informação relativa a sociedades empresariais e outras entidades ativas, com sede em Portugal, com as naturezas jurídicas de Sociedades Anónimas, Sociedades por Quotas, Sociedades Unipessoais, Entidades Públicas, Associações, Cooperativas e outras Sociedades. Não fazem parte desta análise os empresários em nome individual.

Todas as entidades foram atualizadas com o CAE (Classificação Actividade Económica) Rev3, tendo sido também classificadas através da localização da sua sede, representando os 22 Distritos de Portugal. Os Setores de Actividade são um agrupamento criado pela Infotrust, com base na Tabela de CAE .

Apoio ao Cliente: 707 224 900

[www.infotrust.pt](http://www.infotrust.pt)

(+351) 21 424 90 00

[geral@infotrust.pt](mailto:geral@infotrust.pt)



**infotrust**

SUBSCREVER OBSERVATÓRIO

[www.infotrust.pt](http://www.infotrust.pt)

© Copyright Infotrust | Todos os Direitos Reservados. Proibida a reprodução total ou parcial.