
OBSERVATÓRIO **INFOTRUST**

ENCERRAMENTOS



www.infotrust.pt

© Copyright -Todos os Direitos Reservados. Propriedade Infotrust, proibida a reprodução total ou parcial.



OBSERVATÓRIO | ENCERRAMENTOS

01. Análise de Tendências
02. Observatório Distrital
03. Observatório Sectorial

OBSERVATÓRIO INFOTRUST ENCERRAMENTOS

O Observatório Infotrust disponibiliza a evolução diária do número de Encerramentos registadas em território nacional, com segmentação Geográfica e por Sector de Atividade e as respetivas comparações com o exato período homólogo.

São consideradas as entidades com processos judiciais no período indicado, com publicação no portal Citius do Ministério da Justiça.

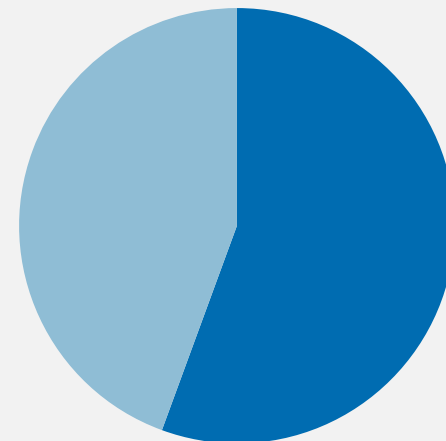
Os dados são atualizados diariamente e permitem-lhe de forma prática e eficaz, aceder a toda a informação estatística sobre a dinâmica diária dos Encerramento registadas em Portugal.

Encerramentos | Comparativo Períodos Homólogos

	Abril	Março	Variação (%)
Comparativo Mensal	1174	1516	-22,6

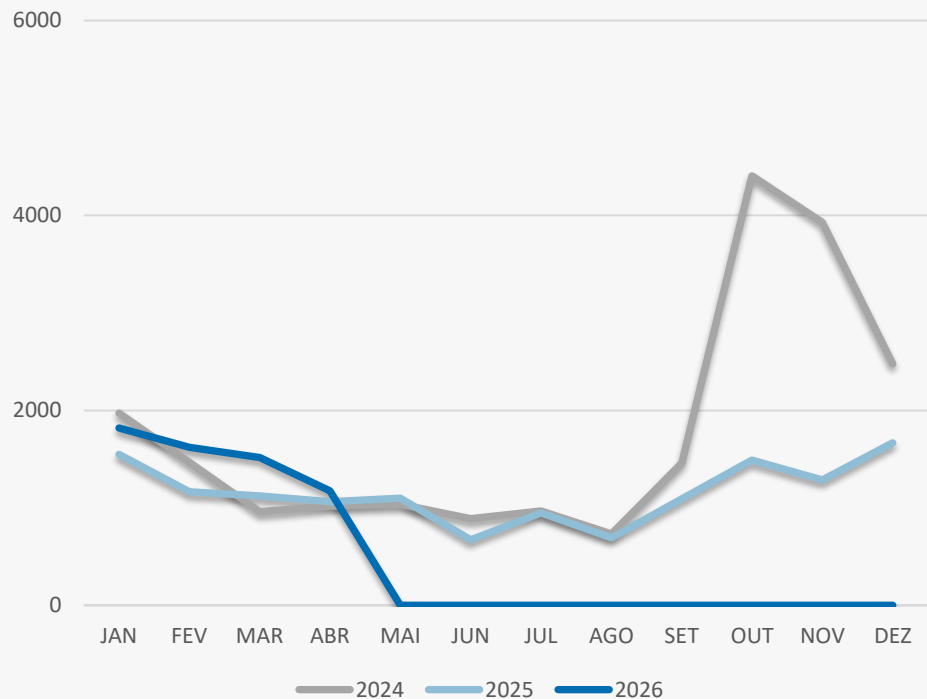
	2026	2025	Variação (%)
Comparativo Acumulado	6130	4896	25,2

Comparativo Anual



■ 2026 ■ 2025

Encerramentos | Evolução Mensal



Total Anual

2024

21309

2025

13839

2026

6130

Encerramentos | Comparativo Geográfico Mensal / Acumulado

	Abril	Março	Variação (%)	2026	2025	Variação (%)
Açores	21	17	23,53	74	51	45,1
Aveiro	70	86	-18,6	310	266	16,54
Beja	16	21	-23,81	78	56	39,29
Braga	90	116	-22,41	445	374	18,98
Bragança	11	8	37,5	46	42	9,52
Castelo Branco	16	23	-30,43	85	55	54,55
Coimbra	45	37	21,62	176	151	16,56
Evora	10	17	-41,18	62	48	29,17
Faro	63	78	-19,23	343	270	27,04
Guarda	4	8	-50	35	42	-16,67
Leiria	51	59	-13,56	233	198	17,68
Lisboa	348	518	-32,82	1953	1532	27,48
Madeira	55	38	44,74	172	111	54,95
Portalegre	11	4	175	45	30	50
Porto	209	241	-13,28	1160	891	30,19
Santarém	24	46	-47,83	173	153	13,07
Setúbal	79	125	-36,8	462	343	34,69
Viana do Castelo	15	25	-40	88	99	-11,11
Vila Real	16	25	-36	80	70	14,29
Viseu	20	23	-13,04	107	113	-5,31

Encerramentos | Comparativo Sectorial Mensal / Acumulado



INFORMAÇÃO E TELECOMUNICAÇÕES

Comparativo Mensal Abr/ Mar **11** **21** **-48** %

Comparativo Anual 2026/2025 **85** **67** **26,9** %



FINANCEIRAS E SEGUROS

12 **9** **33,3** %

54 **71** **-24** %



IMOBILIARIA

106 **137** **-23** %

509 **403** **26,3** %



AGRICULTURA, PECUÁRIA, ÇAÇA E PESCAS

27 **37** **-27** %

159 **105** **51,4** %



EDUCAÇÃO

Comparativo Mensal Abr/ Mar **20** **14** **42,9** %

Comparativo Anual 2026/2025 **79** **61** **29,5** %



ELECTRICIDADE GÁS E ÁGUA

1 **6** **-83** %

16 **14** **14,3** %



SAÚDE E APOIO SOCIAL

43 **83** **-48** %

289 **241** **19,9** %



SERVIÇOS

328 **409** **-20** %

1661 **1306** **27,2** %

Encerramentos | Comparativo Sectorial Mensal / Acumulado



ADMINISTRAÇÃO PÚBLICA

Comparativo Mensal Abr/ Mar **1** **0** **0** %

Comparativo Anual 2026/ 2025 **1** **0** **0** %



CONSTRUÇÃO

110 **122** **-9,8** %

539 **447** **20,6** %



COMÉRCIO POR GROSSO

75 **95** **-21** %

399 **350** **14** %



INDÚSTRIAS EXTRATIVAS

1 **2** **-50** %

8 **2** **300** %



TRANSPORTES E LOGÍSTICA

Comparativo Mensal Abr/ Mar **78** **115** **-32** %

Comparativo Anual 2026/ 2025 **450** **315** **42,9** %



COMÉRCIO A RETALHO

157 **213** **-26** %

799 **673** **18,7** %



INDÚSTRIAS TRANSFORMADORAS

65 **89** **-27** %

400 **314** **27,4** %

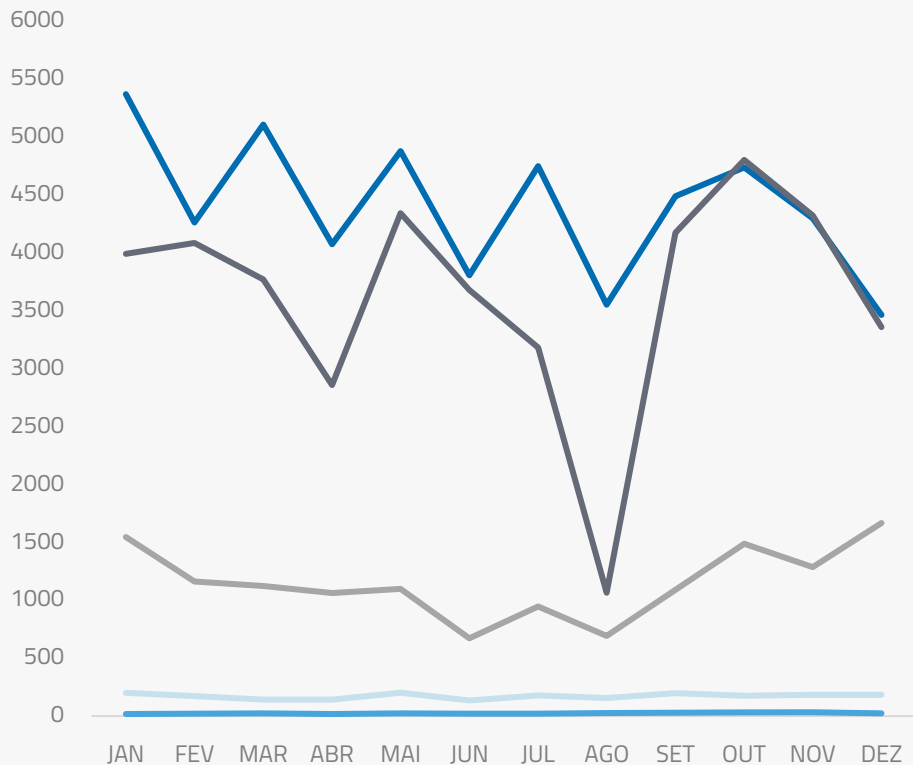


RESTAURAÇÃO E TURISMO

139 **164** **-15** %

681 **527** **29,2** %

Análise de Tendências | Evolução Mensal



Total Anual **2025**

INSOLVÊNCIAS **2076**

PER **295**

CONSTITUIÇÕES **52815**

ENCERRAMENTOS **13848**

AÇÕES JUDICIAIS **43655**



FICHA TÉCNICA OBSERVATÓRIO INFOTRUST

O Observatório Infotrust analisa informação relativa a sociedades empresariais e outras entidades ativas, com sede em Portugal, com as naturezas jurídicas de Sociedades Anónimas, Sociedades por Quotas, Sociedades Unipessoais, Entidades Públicas, Associações, Cooperativas e outras Sociedades. Não fazem parte desta análise os empresários em nome individual.

Todas as entidades foram atualizadas com o CAE (Classificação Actividade Económica) Rev3, tendo sido também classificadas através da localização da sua sede, representando os 22 Distritos de Portugal. Os Setores de Actividade são um agrupamento criado pela Infotrust, com base na Tabela de CAE .

Apoio ao Cliente: 707 224 900

www.infotrust.pt

(+351) 21 424 90 00

geral@infotrust.pt



infotrust

SUBSCREVER OBSERVATÓRIO

www.infotrust.pt

© Copyright Infotrust | Todos os Direitos Reservados. Proibida a reprodução total ou parcial.