
OBSERVATÓRIO **INFOTRUST**

CONSTITUIÇÕES



www.infotrust.pt

© Copyright -Todos os Direitos Reservados. Propriedade Infotrust, proibida a reprodução total ou parcial.



OBSERVATÓRIO | CONSTITUIÇÕES

01. Análise de Tendências
02. Observatório Distrital
03. Observatório Sectorial

OBSERVATÓRIO INFOTRUST CONSTITUIÇÕES

O Observatório Infotrust disponibiliza a evolução diária do número de Constituições registadas em território nacional, com segmentação Geográfica e por Sector de Atividade e as respetivas comparações com o exato período homólogo.

São consideradas as entidades com processos judiciais no período indicado, com publicação no portal Citius do Ministério da Justiça.

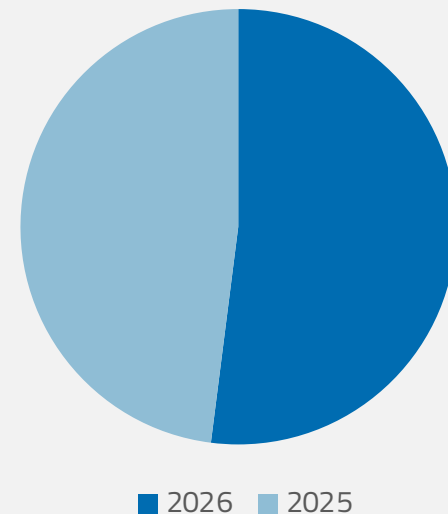
Os dados são atualizados diariamente e permitem-lhe de forma prática e eficaz, aceder a toda a informação estatística sobre a dinâmica diária das Constituições registadas em Portugal

Constituições | Comparativo Períodos Homólogos

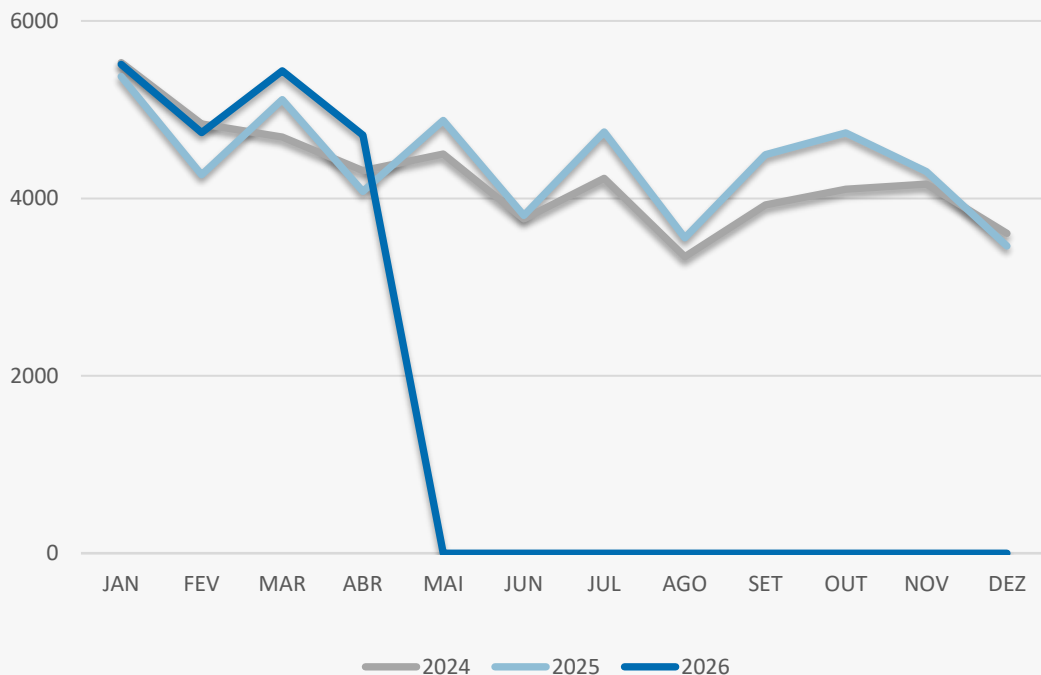
	Abril	Março	Variação (%)
Comparativo Mensal	4711	5437	-13,4

	2026	2025	Variação (%)
Comparativo Acumulado	20398	18824	8,4

Comparativo Anual



Constituições | Evolução Mensal



Total Anual

2024

50996

2025

52810

2026

20398

Constituições | Comparativo Geográfico Mensal / Acumulado

	Abril	Março	Varição (%)
AÇORES	52	69	-24,64
AVEIRO	243	264	-7,95
BEJA	55	82	-32,93
BRAGA	383	397	-3,53
BRAGANCA	31	50	-38
CASTELO BRANCO	50	66	-24,24
COIMBRA	139	144	-3,47
EVORA	43	66	-34,85
FARO	274	289	-5,19
GUARDA	23	34	-32,35
LEIRIA	185	226	-18,14
LISBOA	1442	1717	-16,02
MADEIRA	119	128	-7,03
PORTALEGRE	42	34	23,53
PORTO	842	1015	-17,04
SANTAREM	144	170	-15,29
SETUBAL	384	411	-6,57
VIANA DO CASTELO	79	115	-31,3
VILA REAL	64	67	-4,48
VISEU	117	93	25,81

	2026	2025	Varição (%)
	263	271	-2,95
	1056	935	12,94
	263	272	-3,31
	1584	1546	2,46
	156	161	-3,11
	253	224	12,95
	573	508	12,8
	227	232	-2,16
	1112	1107	0,45
	143	149	-4,03
	818	760	7,63
	6247	5588	11,79
	486	585	-16,92
	152	156	-2,56
	3683	3191	15,42
	646	591	9,31
	1604	1445	11
	399	393	1,53
	259	207	25,12
	474	497	-4,63

Constituições | Comparativo Sectorial Mensal / Acumulado



INFORMAÇÃO E TELECOMUNICAÇÕES

Comparativo Mensal Abr/Mar **60** **66** **-9,09 %**

Comparativo Anual 2026/2025 **286** **225** **27,11 %**



FINANCEIRAS E SEGUROS

77 **94** **-18,1 %**

329 **234** **40,6 %**



IMOBILIARIA

524 **606** **-13,5 %**

2319 **2026** **14,46 %**



AGRICULTURA, PECUÁRIA, CAÇA E PESCAS

111 **133** **-16,5 %**

510 **696** **-26,7 %**



EDUCAÇÃO

Comparativo Mensal Abr/Mar **46** **57** **-19,3 %**

Comparativo Anual 2026/2025 **229** **242** **-5,37 %**



ELECTRICIDADE GÁS E ÁGUA

11 **12** **-8,33 %**

53 **76** **-30,3 %**



SAÚDE E APOIO SOCIAL

190 **216** **-12 %**

929 **929** **0 %**



SERVIÇOS

1505 **1756** **-14,3 %**

6595 **5718** **15,34 %**

Constituições | Comparativo Sectorial Mensal / Acumulado



ADMINISTRAÇÃO PÚBLICA

Comparativo Mensal Abr/Mar **0** **1** **-100 %**

Comparativo Anual 2026/2025 **3** **0** **0 %**



CONSTRUÇÃO

731 **834** **-12,4 %**

3069 **2606** **17,77 %**



COMÉRCIO POR GROSSO

218 **267** **-18,4 %**

886 **809** **9,52 %**



INDUSTRIAS EXTRATIVAS

2 **7** **-71,4 %**

13 **8** **62,5 %**



TRANSPORTES E LOGÍSTICA

Comparativo Mensal Abr/Mar **289** **304** **-4,93 %**

Comparativo Anual 2026/2025 **1215** **1327** **-8,44 %**



COMÉRCIO A RETALHO

342 **400** **-14,5 %**

1427 **1491** **-4,29 %**



INDUSTRIAS TRANSFORMADORAS

160 **203** **-21,2 %**

732 **651** **12,44 %**

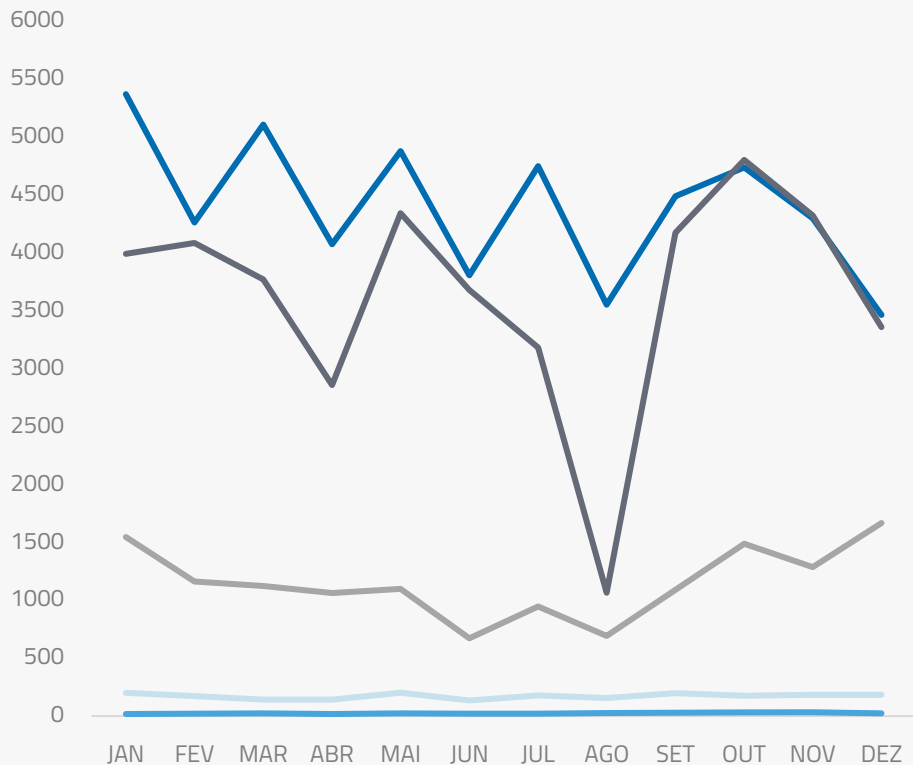


RESTAURAÇÃO E TURISMO

445 **481** **-7,48 %**

1803 **1786** **0,95 %**

Análise de Tendências | Evolução Mensal



Total Anual **2025**

INSOLVÊNCIAS **2076**

PER **295**

CONSTITUIÇÕES **52815**

ENCERRAMENTOS **13848**

AÇÕES JUDICIAIS **43655**



FICHA TÉCNICA OBSERVATÓRIO INFOTRUST

O Observatório Infotrust analisa informação relativa a sociedades empresariais e outras entidades ativas, com sede em Portugal, com as naturezas jurídicas de Sociedades Anónimas, Sociedades por Quotas, Sociedades Unipessoais, Entidades Públicas, Associações, Cooperativas e outras Sociedades. Não fazem parte desta análise os empresários em nome individual.

Todas as entidades foram atualizadas com o CAE (Classificação Actividade Económica) Rev3., tendo sido também classificadas através da localização da sua sede, representando os 22 Distritos de Portugal. Os Setores de Actividade são um agrupamento criado pela Infotrust, com base na Tabela de CAE .

Apoio ao Cliente: 707 224 900

www.infotrust.pt

(+351) 21 424 90 00

geral@infotrust.pt



infotrust

SUBSCREVER OBSERVATÓRIO

www.infotrust.pt

© Copyright Infotrust | Todos os Direitos Reservados. Proibida a reprodução total ou parcial.