
OBSERVATÓRIO **INFOTRUST**

AÇÕES JUDICIAIS



www.infotrust.pt

© Copyright -Todos os Direitos Reservados. Propriedade Infotrust, proibida a reprodução total ou parcial.



OBSERVATÓRIO | AÇÕES JUDICIAIS

01. Análise de Tendências
02. Observatório Distrital
03. Observatório Sectorial

OBSERVATÓRIO INFOTRUST AÇÕES JUDICIAIS

O Observatório Infotrust disponibiliza a evolução diária do número de Ações Judiciais registadas em território nacional, com segmentação Geográfica e por Sector de Atividade e as respetivas comparações com o exato período homólogo.

São consideradas as entidades com processos judiciais no período indicado, com publicação no portal Citius do Ministério da Justiça.

Os dados são atualizados diariamente e permitem-lhe de forma prática e eficaz, aceder a toda a informação estatística sobre a dinâmica diária das Ações Judiciais registadas em Portugal

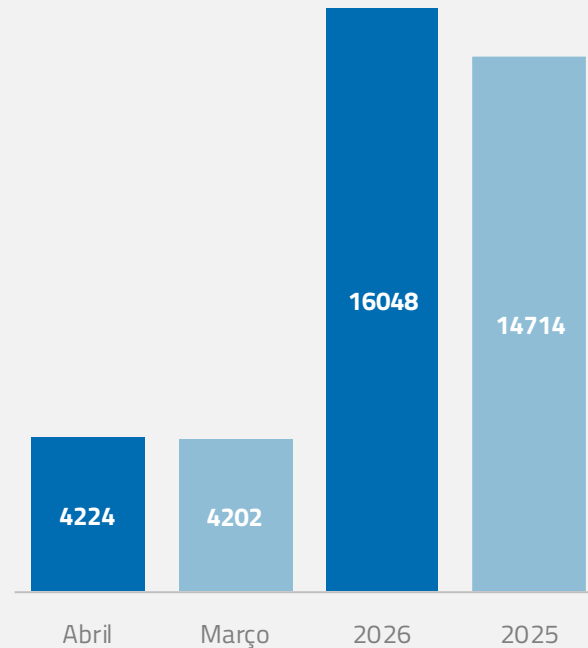
Ações Judiciais | Comparativo Períodos Homólogos

	Abril	Março	Variação (%)
Comparativo Mensal	4224	4202	0,5

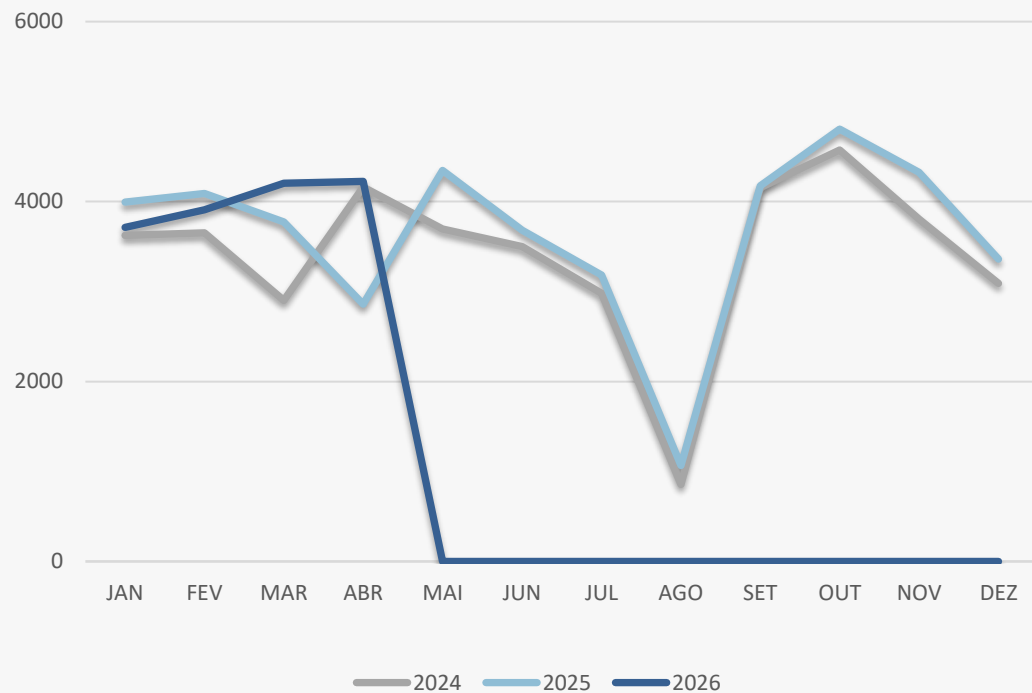
	2026	2025	Variação (%)
Comparativo Acumulado	16048	14714	9,1

Comparativo Mensal

Comparativo Acumulado



Ações Judiciais | Evolução Mensal



Total Anual

2024

40995

2025

43655

2026

16048

Ações Judiciais | Comparativo Geográfico Mensal / Acumulado

	Abril	Março	Variação (%)	2026	2025	Variação (%)
AÇORES	66	56	17,86	200	198	1,01
AVEIRO	245	234	4,70	962	886	8,58
BEJA	43	36	19,44	137	154	-11,04
BRAGA	403	421	-4,28	1556	1492	4,29
BRAGANCA	36	30	20,00	123	116	6,03
CASTELO BRANCO	49	48	2,08	197	187	5,35
COIMBRA	139	134	3,73	508	464	9,48
EVORA	53	49	8,16	179	157	14,01
FARO	191	192	-0,52	732	554	32,13
GUARDA	52	24	116,67	142	139	2,16
LEIRIA	168	195	-13,85	661	625	5,76
LISBOA	1227	1173	4,60	4604	4146	11,05
MADEIRA	67	76	-11,84	291	266	9,4
PORTALEGRE	39	28	39,29	122	113	7,96
PORTO	830	866	-4,16	3280	3044	7,75
SANTAREM	125	142	-11,97	475	450	5,56
SETUBAL	248	247	0,40	943	898	5,01
VIANA DO CASTELO	84	68	23,53	281	240	17,08
VILA REAL	58	54	7,41	215	209	2,87
UISEU	98	124	-20,97	420	356	17,98

Ações Judiciais | Comparativo Sectorial Mensal / Acumulado



INFORMAÇÃO E TELECOMUNICAÇÕES

Comparativo Mensal Abr/Mar **27** **45** **-40** %

Comparativo Anual 2026 / 2025 **72** **54** 33,33 %



FINANCEIRAS E SEGUROS

Comparativo Mensal Abr/Mar **79** **110** **-28,2** %

Comparativo Anual 2026 / 2025 **189** **203** -6,9 %



IMOBILIARIA

Comparativo Mensal Abr/Mar **185** **224** **-17,4** %

Comparativo Anual 2026 / 2025 **409** **488** -16,2 %



AGRICULTURA, PECUÁRIA, ÇAÇA E PASCAS

Comparativo Mensal Abr/Mar **96** **104** **-7,69** %

Comparativo Anual 2026 / 2025 **200** **195** 2,56 %



EDUCAÇÃO

Comparativo Mensal Abr/Mar **34** **30** **13,3** %

Comparativo Anual 2026 / 2025 **64** **69** -7,25 %



ELECTRICIDADE GÁS E ÁGUA

Comparativo Mensal Abr/Mar **12** **20** **-40** %

Comparativo Anual 2026 / 2025 **32** **26** 23,08 %



SAÚDE E APOIO SOCIAL

Comparativo Mensal Abr/Mar **116** **115** **0,87** %

Comparativo Anual 2026 / 2025 **231** **259** -10,8 %



SERVIÇOS

Comparativo Mensal Abr/Mar **483** **552** **-12,5** %

Comparativo Anual 2026 / 2025 **1035** **1107** -6,5 %

Ações Judiciais | Comparativo Sectorial Mensal / Acumulado



ADMINISTRAÇÃO PÚBLICA

Comparativo Mensal Abr/Mar **34** **50** -32 %

Comparativo Anual 2026 / 2025 **84** **53** 58,49 %



CONSTRUÇÃO

513 **657** -21,9 %

1170 1161 0,78 %



COMÉRCIO POR GROSSO

254 **308** -17,5 %

562 589 -4,58 %



INDÚSTRIAS EXTRATIVAS

9 **13** -30,8 %

22 25 -12 %



TRANSPORTES E LOGÍSTICA

Comparativo Mensal Abr/Mar **257** **324** -20,7 %

Comparativo Anual 2026 / 2025 **581** **553** 5,06 %



COMÉRCIO A RETALHO

384 **448** -14,3 %

832 948 -12,2 %



INDÚSTRIAS TRANSFORMADORAS

419 **503** -16,7 %

922 958 -3,76 %

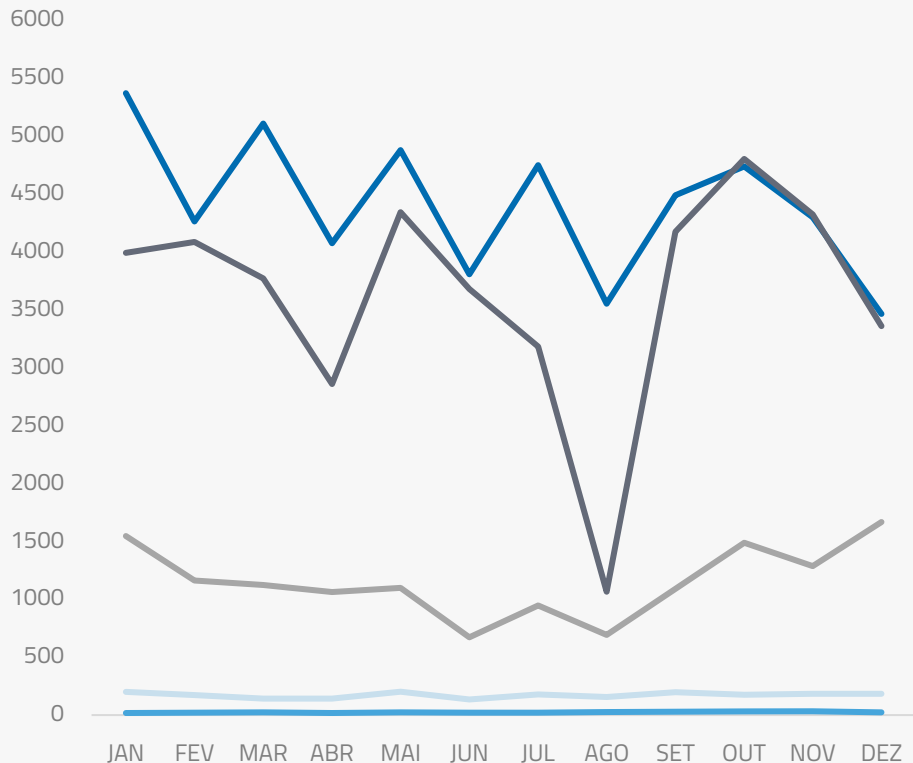


RESTAURAÇÃO E TURISMO

380 **457** -16,9 %

837 956 -12,5 %

Análise de Tendências | Evolução Mensal



Total Anual **2025**

INSOLVÊNCIAS **2076**

PER **295**

CONSTITUIÇÕES **52815**

ENCERRAMENTOS **13848**

AÇÕES JUDICIAIS **43655**



FICHA TÉCNICA OBSERVATÓRIO INFOTRUST

O Observatório Infotrust analisa informação relativa a sociedades empresariais e outras entidades ativas, com sede em Portugal, com as naturezas jurídicas de Sociedades Anónimas, Sociedades por Quotas, Sociedades Unipessoais, Entidades Públicas, Associações, Cooperativas e outras Sociedades. Não fazem parte desta análise os empresários em nome individual.

Todas as entidades foram atualizadas com o CAE (Classificação Actividade Económica) Rev3., tendo sido também classificadas através da localização da sua sede, representando os 22 Distritos de Portugal. Os Setores de Actividade são um agrupamento criado pela Infotrust, com base na Tabela de CAE .

Apoio ao Cliente: 707 224 900

www.infotrust.pt

(+351) 21 424 90 00

geral@infotrust.pt



infotrust

SUBSCREVER OBSERVATÓRIO

www.infotrust.pt

© Copyright Infotrust | Todos os Direitos Reservados. Proibida a reprodução total ou parcial.