
OBSERVATÓRIO **INFOTRUST**

ENCERRAMENTOS



www.infotrust.pt

© Copyright - Todos os Direitos Reservados. Propriedade Infotrust, proibida a reprodução total ou parcial.



OBSERVATÓRIO | ENCERRAMENTOS

- 01. Análise de Tendências
- 02. Observatório Distrital
- 03. Observatório Sectorial

OBSERVATÓRIO INFOTRUST ENCERRAMENTOS

O Observatório Infotrust disponibiliza a evolução diária do número de Encerramentos registadas em território nacional, com segmentação Geográfica e por Sector de Atividade e as respetivas comparações com o exato período homólogo.

São consideradas as entidades com processos judiciais no período indicado, com publicação no portal Citius do Ministério da Justiça.

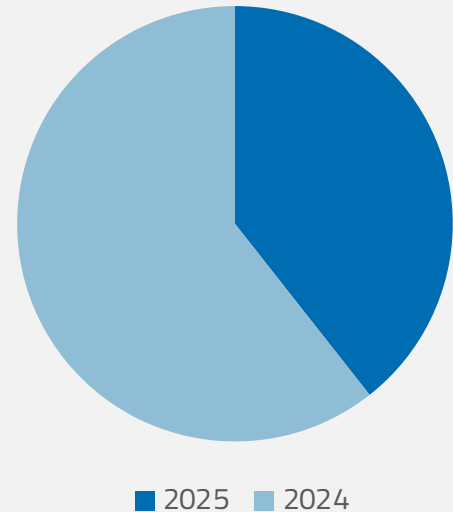
Os dados são atualizados diariamente e permitem-lhe de forma prática e eficaz, aceder a toda a informação estatística sobre a dinâmica diária dos Encerramento registadas em Portugal.

Encerramentos | Comparativo Períodos Homólogos

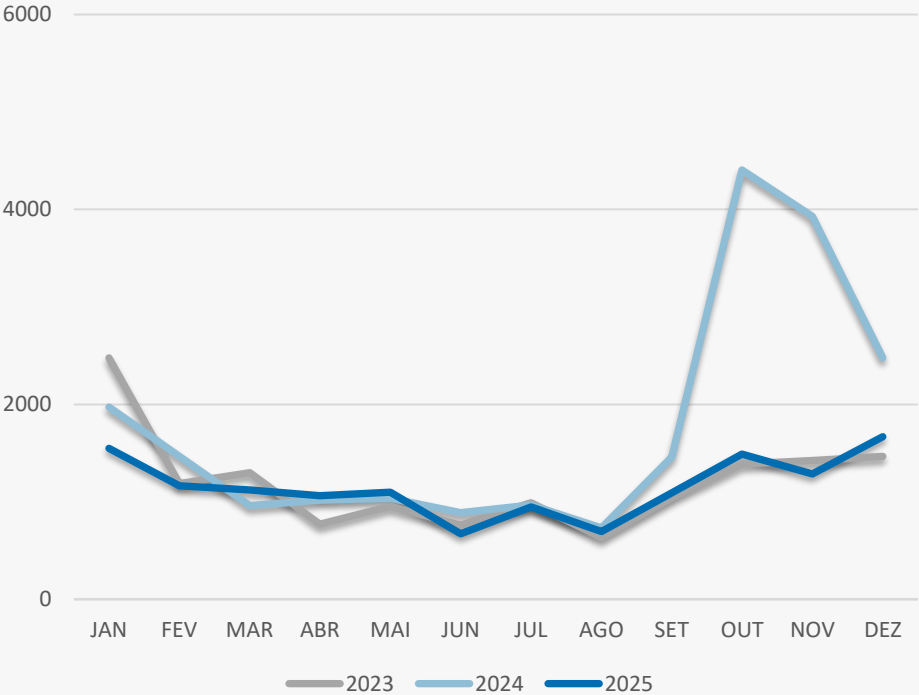
	Dezembro	Novembro	Variação (%)
Comparativo Mensal	1668	1287	29,6

	2025	2024	Variação (%)
Comparativo Acumulado	13848	21308	-35,0

Comparativo Anual



Encerramentos | Evolução Mensal



Total Anual

2023

14383

2024

21308

2025

13848

Encerramentos | Comparativo Geográfico Mensal / Acumulado

	Dezembro	Novembro	Variação (%)	2025	2024	Variação (%)
Açores	12	13	-7,69	141	202	-30,2
Aveiro	75	66	13,64	748	1100	-32
Beja	18	6	200	151	232	-34,91
Braga	128	100	28	962	1741	-44,74
Bragança	10	7	42,86	103	151	-31,79
Castelo Branco	17	16	6,25	161	196	-17,86
Coimbra	62	36	72,22	426	565	-24,6
Evora	22	14	57,14	167	207	-19,32
Faro	108	78	38,46	791	1049	-24,59
Guarda	16	10	60	115	121	-4,96
Leiria	52	56	-7,14	541	662	-18,28
Lisboa	503	427	17,8	4486	7991	-43,86
Madeira	34	38	-10,53	414	588	-29,59
Portalegre	16	10	60	103	147	-29,93
Porto	329	221	48,87	2410	3425	-29,64
Santarém	60	32	87,5	437	523	-16,44
Setúbal	115	95	21,05	988	1487	-33,56
Viana do Castelo	22	23	-4,35	212	309	-31,39
Vila Real	20	14	42,86	169	208	-18,75
Viseu	48	25	92	317	399	-20,55

Encerramentos | Comparativo Sectorial Mensal / Acumulado



INFORMAÇÃO E TELECOMUNICAÇÕES

Comparativo Mensal	Dez/ Nov	22	13	69,2	%
--------------------	----------	----	----	------	---

Comparativo Anual	2025/ 2024	189	334	-43	%
-------------------	------------	-----	-----	-----	---



FINANCEIRAS E SEGUROS

23	18	27,8	%
----	----	------	---

205	282	-27	%
-----	-----	-----	---



IMOBILIARIA

132	118	11,9	%
-----	-----	------	---

1176	1369	-14	%
------	------	-----	---



AGRICULTURA, PECUÁRIA, CAÇA E PISCAS

42	23	82,6	%
----	----	------	---

339	540	-37	%
-----	-----	-----	---



EDUCAÇÃO

Comparativo Mensal	Dez/ Nov	18	19	-5,3	%
--------------------	----------	----	----	------	---

Comparativo Anual	2025/ 2024	176	285	-38	%
-------------------	------------	-----	-----	-----	---



ELECTRICIDADE GÁS E ÁGUA

2	5	-60	%
---	---	-----	---

35	66	-47	%
----	----	-----	---



SAÚDE E APOIO SOCIAL

73	68	7,35	%
----	----	------	---

648	698	-7,2	%
-----	-----	------	---



SERVIÇOS

423	355	19,2	%
-----	-----	------	---

3743	5226	-28	%
------	------	-----	---

Encerramentos | Comparativo Sectorial Mensal / Acumulado



ADMINISTRAÇÃO PÚBLICA



CONSTRUÇÃO



COMÉRCIO POR GROSSO



INDÚSTRIAS EXTRATIVAS

Comparativo Mensal

Dez/ Nov

0 0 0 %

176 121 45,5 %

114 78 46,2 %

2 1 100 %

Comparativo Anual

2025/ 2024

0 1 0 %

1243 2270 -45 %

981 1945 -50 %

7 19 -63 %



TRANSPORTES E LOGÍSTICA



COMÉRCIO A RETALHO



INDÚSTRIAS TRANSFORMADORAS



RESTAURAÇÃO E TURISMO

Comparativo Mensal

Dez/ Nov

105 110 -4,6 %

246 160 53,8 %

88 64 37,5 %

202 134 50,8 %

Comparativo Anual

2025/ 2024

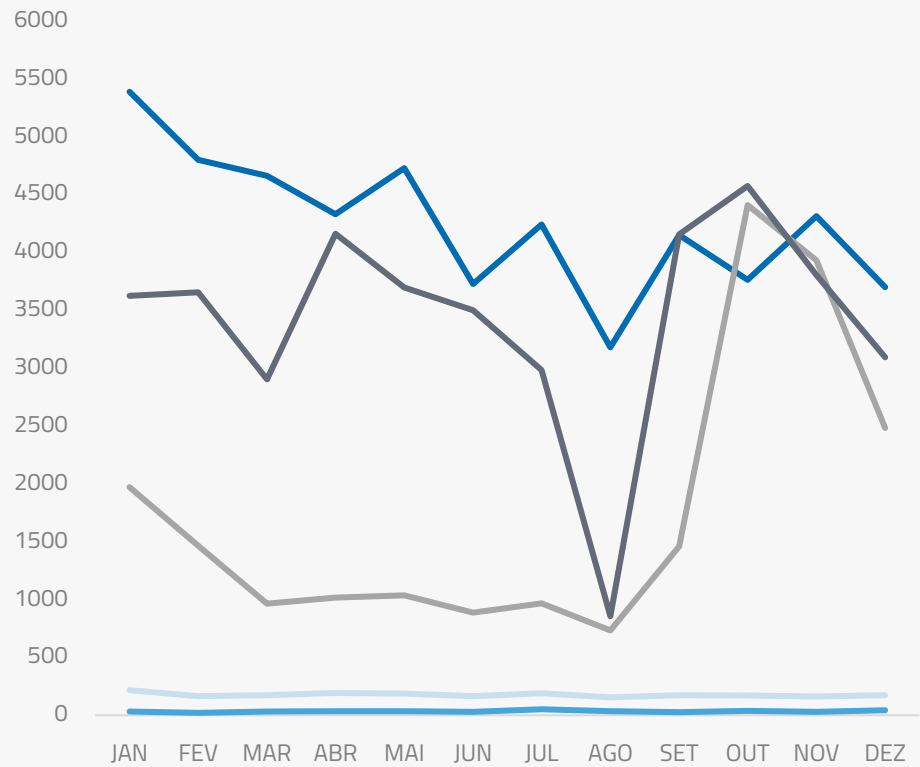
927 1271 -27 %

1800 3038 -41 %

823 1356 -39 %

1556 2608 -40 %

Análise de Tendências | Evolução Mensal



Total Anual 2024

INSOLVÊNCIAS 2126

PER 413

CONSTITUIÇÕES 50967

ENCERRAMENTOS 21320

AÇÕES JUDICIAIS 41000



FICHA TÉCNICA OBSERVATÓRIO INFOTRUST

O Observatório Infotrust analisa informação relativa a sociedades empresariais e outras entidades ativas, com sede em Portugal, com as naturezas jurídicas de Sociedades Anónimas, Sociedades por Quotas, Sociedades Unipessoais, Entidades Públicas, Associações, Cooperativas e outras Sociedades. Não fazem parte desta análise os empresários em nome individual.

Todas as entidades foram atualizadas com o CAE (Classificação Actividade Económica) Rev3., tendo sido também classificadas através da localização da sua sede, representando os 22 Distritos de Portugal. Os Setores de Actividade são um agrupamento criado pela Infotrust, com base na Tabela de CAE .

Apoio ao Cliente: 707 224 900

www.infotrust.pt

(+351) 21 424 90 00

geral@infotrust.pt



infotrust

SUBSCREVER OBSERVATÓRIO

www.infotrust.pt

© Copyright Infotrust | Todos os Direitos Reservados. Proibida a reprodução total ou parcial.