
OBSERVATÓRIO **INFOTRUST**

CONSTITUIÇÕES



www.infotrust.pt

© Copyright - Todos os Direitos Reservados. Propriedade Infotrust, proibida a reprodução total ou parcial.



OBSERVATÓRIO | CONSTITUIÇÕES

- 01. Análise de Tendências
- 02. Observatório Distrital
- 03. Observatório Sectorial

OBSERVATÓRIO INFOTRUST CONSTITUIÇÕES

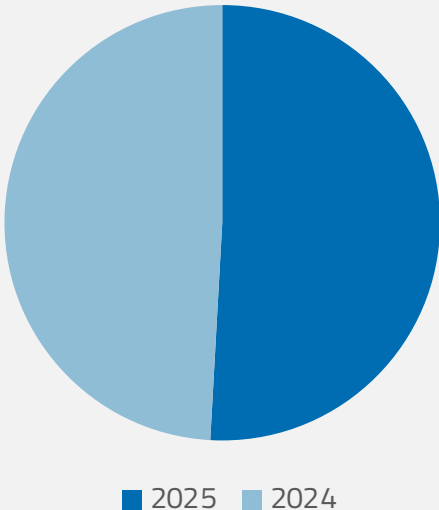
O Observatório Infotrust disponibiliza a evolução diária do número de Constituições registadas em território nacional, com segmentação Geográfica e por Sector de Atividade e as respetivas comparações com o exato período homólogo.

São consideradas as entidades com processos judiciais no período indicado, com publicação no portal Citius do Ministério da Justiça.

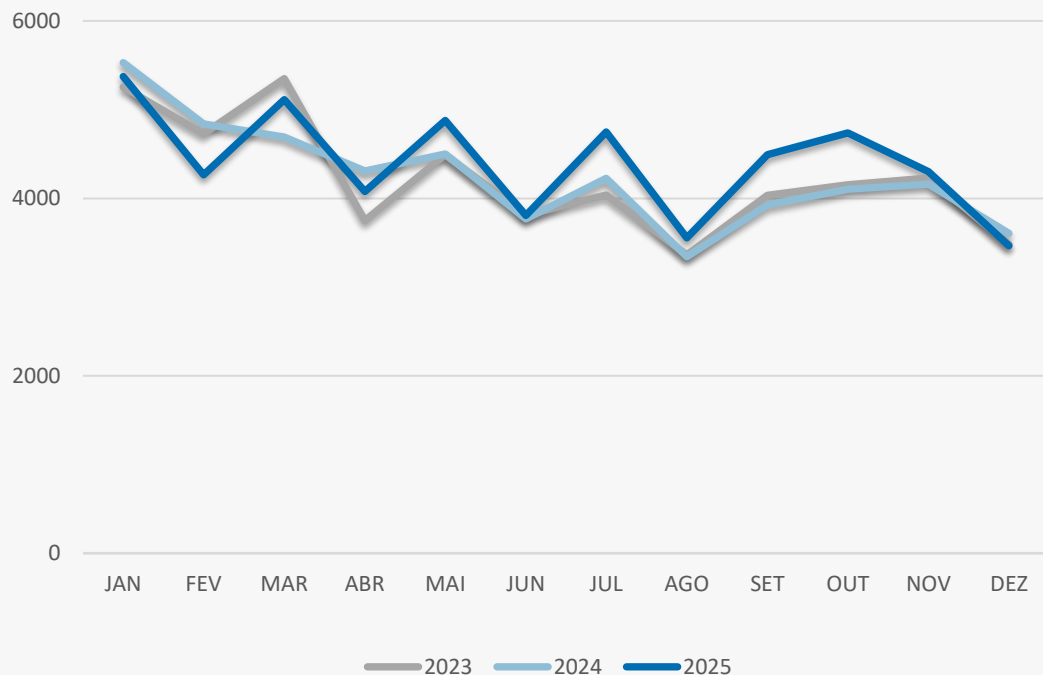
Os dados são atualizados diariamente e permitem-lhe de forma prática e eficaz, aceder a toda a informação estatística sobre a dinâmica diária das Constituições registadas em Portugal

	Dezembro	Novembro	Variação (%)
Comparativo Mensal	3466	4302	-19,4

	2025	2024	Variação (%)
Comparativo Acumulado	52815	50995	3,6



Constituições | Evolução Mensal



Total Anual

2023

50682

2024

50995

2025

52815

Constituições | Comparativo Geográfico Mensal / Acumulado

	Dezembro	Novembro	Variação (%)
AÇORES	56	53	5,66
AVEIRO	206	218	-5,5
BEJA	40	56	-28,57
BRAGA	249	327	-23,85
BRAGANCA	28	33	-15,15
CASTELO BRANCO	38	64	-40,63
COIMBRA	97	115	-15,65
EVORA	40	55	-27,27
FARO	214	236	-9,32
GUARDA	20	33	-39,39
LEIRIA	140	165	-15,15
LISBOA	1081	1367	-20,92
MADEIRA	84	123	-31,71
PORTALEGRE	28	41	-31,71
PORTO	605	759	-20,29
SANTAREM	115	131	-12,21
SETUBAL	249	309	-19,42
VIANA DO CASTELO	74	77	-3,9
VILA REAL	34	53	-35,85
ISEU	67	85	-21,18

2025	2024	Variação (%)
719	704	2,13
2626	2611	0,57
704	685	2,77
3942	3691	6,8
415	369	12,47
630	615	2,44
1417	1391	1,87
644	608	5,92
3033	3020	0,43
393	371	5,93
2075	1868	11,08
16424	15990	2,71
1611	1616	-0,31
381	427	-10,77
9137	8658	5,53
1581	1440	9,79
4154	4187	-0,79
1068	1090	-2,02
597	538	10,97
1246	1072	16,23

Constituições | Comparativo Sectorial Mensal / Acumulado



INFORMAÇÃO E TELECOMUNICAÇÕES

Comparativo Mensal	Dez/Nov	54	43	25,58 %
--------------------	---------	----	----	---------

Comparativo Anual	2025/2024	673	604	11,42 %
-------------------	-----------	-----	-----	---------



FINANCEIRAS E SEGUROS

83	66	25,76 %
----	----	---------

737	643	14,62 %
-----	-----	---------



IMOBILIARIA

412	566	-27,2 %
-----	-----	---------

6106	5032	21,34 %
------	------	---------



AGRICULTURA, PECUÁRIA, CAÇA E PISCAS

121	146	-17,1 %
-----	-----	---------

1746	1499	16,48 %
------	------	---------



EDUCAÇÃO

Comparativo Mensal	Dez/Nov	38	49	-22,5 %
--------------------	---------	----	----	---------

Comparativo Anual	2025/2024	648	573	13,09 %
-------------------	-----------	-----	-----	---------



ELECTRICIDADE GÁS E ÁGUA

32	14	128,6 %
----	----	---------

182	172	5,81 %
-----	-----	--------



SAÚDE E APOIO SOCIAL

120	162	-25,9 %
-----	-----	---------

2405	2590	-7,14 %
------	------	---------



SERVIÇOS

1175	1333	-11,9 %
------	------	---------

16260	15288	6,36 %
-------	-------	--------

Constituições | Comparativo Sectorial Mensal / Acumulado



ADMINISTRAÇÃO PÚBLICA

Comparativo Mensal Dez/Nov 0 0 0 %

Comparativo Anual 2025/2024 5 7 -28,6 %



CONSTRUÇÃO

411 575 -28,5 %

7189 6297 14,17 %



COMÉRCIO POR GROSSO

154 224 -31,3 %

2420 2342 3,33 %



INDÚSTRIAS EXTRATIVAS

3 1 200 %

25 24 4,17 %



TRANSPORTES E LOGÍSTICA

Comparativo Mensal Dez/Nov 193 272 -29 %

Comparativo Anual 2025/2024 3655 4696 -22,2 %



COMÉRCIO A RETALHO

222 313 -29,1 %

3910 4261 -8,24 %



INDÚSTRIAS TRANSFORMADORAS

128 163 -21,5 %

1831 1825 0,33 %

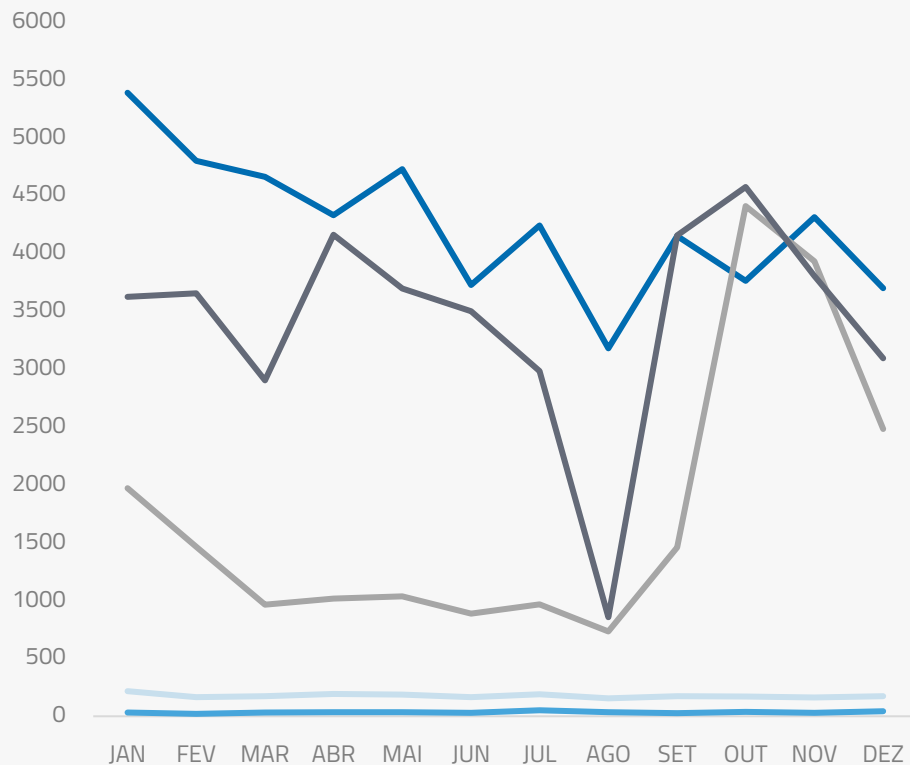


RESTAURAÇÃO E TURISMO

319 374 -14,7 %

5019 5139 -2,34 %

Análise de Tendências | Evolução Mensal



Total Anual **2024**

INSOLVÊNCIAS **2126**

PER **413**

CONSTITUIÇÕES **50967**

ENCERRAMENTOS **21320**

AÇÕES JUDICIAIS **41000**



FICHA TÉCNICA OBSERVATÓRIO INFOTRUST

O Observatório Infotrust analisa informação relativa a sociedades empresariais e outras entidades ativas, com sede em Portugal, com as naturezas jurídicas de Sociedades Anónimas, Sociedades por Quotas, Sociedades Unipessoais, Entidades Públicas, Associações, Cooperativas e outras Sociedades. Não fazem parte desta análise os empresários em nome individual.

Todas as entidades foram atualizadas com o CAE (Classificação Actividade Económica) Rev3., tendo sido também classificadas através da localização da sua sede, representando os 22 Distritos de Portugal. Os Setores de Actividade são um agrupamento criado pela Infotrust, com base na Tabela de CAE .

Apoio ao Cliente: 707 224 900

www.infotrust.pt

(+351) 21 424 90 00

geral@infotrust.pt



infotrust

SUBSCREVER OBSERVATÓRIO

www.infotrust.pt

© Copyright Infotrust | Todos os Direitos Reservados. Proibida a reprodução total ou parcial.