
OBSERVATÓRIO **INFOTRUST**

AÇÕES JUDICIAIS



www.infotrust.pt

© Copyright - Todos os Direitos Reservados. Propriedade Infotrust, proibida a reprodução total ou parcial.



OBSERVATÓRIO | AÇÕES JUDICIAIS

- 01. Análise de Tendências
- 02. Observatório Distrital
- 03. Observatório Sectorial

OBSERVATÓRIO INFOTRUST AÇÕES JUDICIAIS

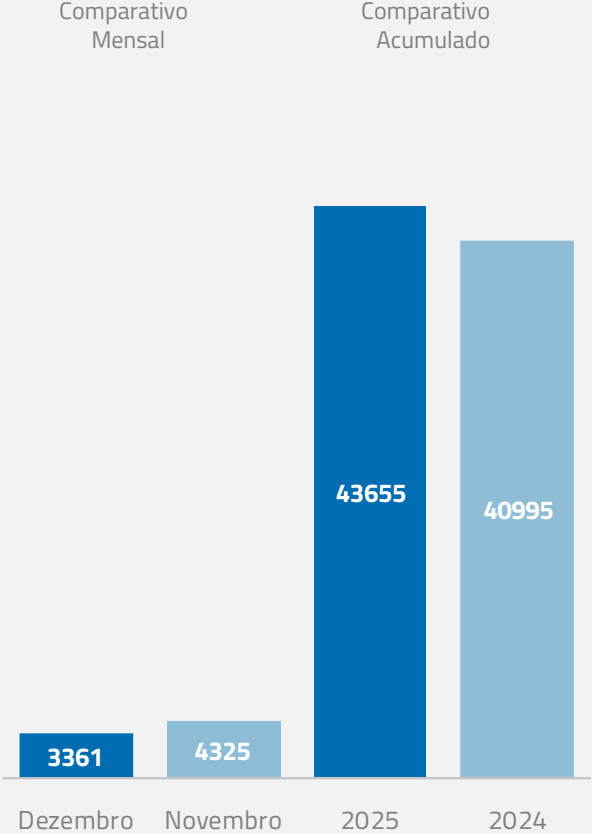
O Observatório Infotrust disponibiliza a evolução diária do número de Ações Judiciais registadas em território nacional, com segmentação Geográfica e por Sector de Atividade e as respetivas comparações com o exato período homólogo.

São consideradas as entidades com processos judiciais no período indicado, com publicação no portal Citius do Ministério da Justiça.

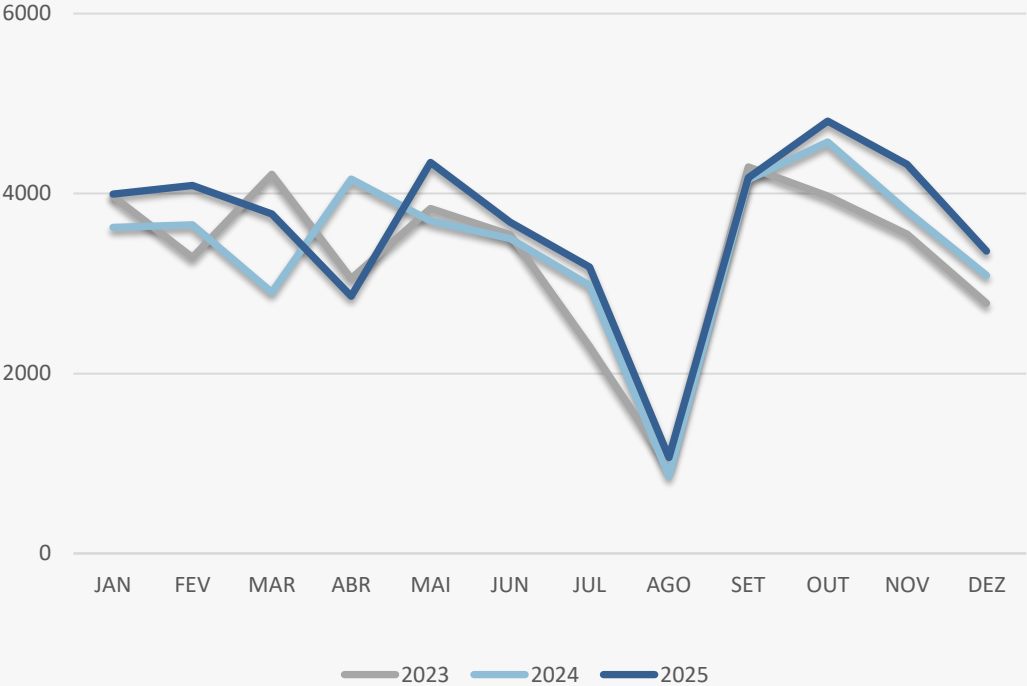
Os dados são atualizados diariamente e permitem-lhe de forma prática e eficaz, aceder a toda a informação estatística sobre a dinâmica diária das Ações Judiciais registadas em Portugal

Ações Judiciais | Comparativo Períodos Homólogos

	Dezembro	Novembro	Variação (%)
Comparativo Mensal	3361	4325	-22,3
Comparativo Acumulado	43655	40995	6,5



Ações Judiciais | Evolução Mensal



Total Anual

2023

39771

2024

40995

2025

43655

Ações Judiciais | Comparativo Geográfico Mensal / Acumulado

	Dezembro	Novembro	Variação (%)	2025	2024	Variação (%)
AÇORES	51	63	-19,05	572	507	12,82
AVEIRO	213	267	-20,22	2736	2568	6,54
BEJA	30	41	-26,83	434	353	22,95
BRAGA	327	473	-30,87	4336	4003	8,32
BRAGANCA	18	32	-43,75	319	365	-12,6
CASTELO BRANCO	37	37	0,00	485	546	-11,17
COIMBRA	97	114	-14,91	1351	1341	0,75
EVORA	32	52	-38,46	484	469	3,2
FARO	129	167	-22,75	1656	1583	4,61
GUARDA	25	28	-10,71	360	380	-5,26
LEIRIA	133	187	-28,88	1877	1774	5,81
LISBOA	953	1217	-21,69	12261	11492	6,69
MADEIRA	77	87	-11,49	838	735	14,01
PORTALEGRE	19	30	-36,67	305	312	-2,24
PORTO	695	872	-20,30	9047	8430	7,32
SANTAREM	128	144	-11,11	1403	1308	7,26
SETUBAL	202	267	-24,34	2714	2422	12,06
VIANA DO CASTELO	40	76	-47,37	698	736	-5,16
VILA REAL	51	53	-3,77	643	592	8,61
VISEU	100	108	-7,41	1078	1016	6,1

Ações Judiciais | Comparativo Sectorial Mensal / Acumulado



INFORMAÇÃO E TELECOMUNICAÇÕES



FINANCEIRAS E SEGUROS



IMOBILIÁRIA



AGRICULTURA, PECUÁRIA, CAÇA E PISCAS

Comparativo Mensal	Dez/Nov	27	45	-40	%	79	110	-28,2	%	185	224	-17,4	%	96	104	-7,69	%
Comparativo Anual	2025 / 2024	72	54	33,33	%	189	203	-6,9	%	409	488	-16,2	%	200	195	2,56	%



EDUCAÇÃO



ELECTRICIDADE GÁS E ÁGUA



SAÚDE E APOIO SOCIAL



SERVIÇOS

Comparativo Mensal	Dez/Nov	34	30	13,3	%	12	20	-40	%	116	115	0,87	%	483	552	-12,5	%
Comparativo Anual	2025 / 2024	64	69	-7,25	%	32	26	23,08	%	231	259	-10,8	%	1035	1107	-6,5	%

Ações Judiciais | Comparativo Sectorial Mensal / Acumulado



ADMINISTRAÇÃO PÚBLICA

Comparativo Mensal Dez/Nov **34** **50** -32 %

Comparativo Anual 2025 / 2024 **84** **53** 58,49 %



CONSTRUÇÃO

513 **657** -21,9 %

1170 1161 0,78 %



COMÉRCIO POR GROSSO

254 **308** -17,5 %

562 589 -4,58 %



INDÚSTRIAS EXTRATIVAS

9 **13** -30,8 %

22 25 -12 %



TRANSPORTES E LOGÍSTICA

Comparativo Mensal Dez/Nov **257** **324** -20,7 %

Comparativo Anual 2025 / 2024 **581** **553** 5,06 %



COMÉRCIO A RETALHO

384 **448** -14,3 %

832 948 -12,2 %



INDÚSTRIAS TRANSFORMADORAS

419 **503** -16,7 %

922 958 -3,76 %

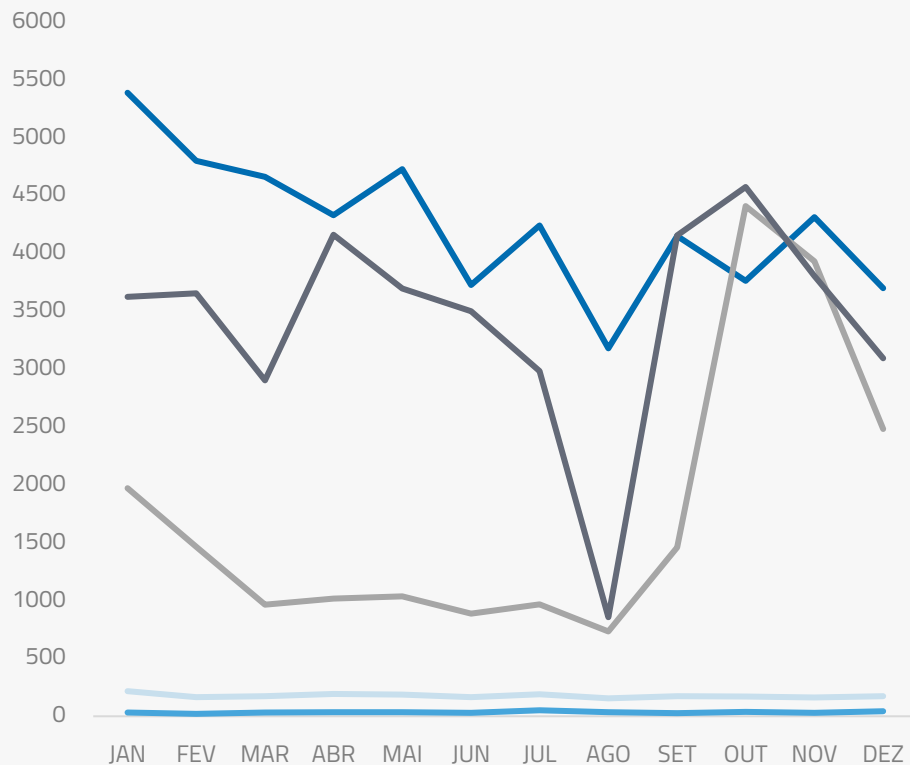


RESTAURAÇÃO E TURISMO

380 **457** -16,9 %

837 956 -12,5 %

Análise de Tendências | Evolução Mensal



Total Anual **2024**

INSOLVÊNCIAS **2126**

PER **413**

CONSTITUIÇÕES **50967**

ENCERRAMENTOS **21320**

AÇÕES JUDICIAIS **41000**



FICHA TÉCNICA OBSERVATÓRIO INFOTRUST

O Observatório Infotrust analisa informação relativa a sociedades empresariais e outras entidades ativas, com sede em Portugal, com as naturezas jurídicas de Sociedades Anónimas, Sociedades por Quotas, Sociedades Unipessoais, Entidades Públicas, Associações, Cooperativas e outras Sociedades. Não fazem parte desta análise os empresários em nome individual.

Todas as entidades foram atualizadas com o CAE (Classificação Actividade Económica) Rev3., tendo sido também classificadas através da localização da sua sede, representando os 22 Distritos de Portugal. Os Setores de Actividade são um agrupamento criado pela Infotrust, com base na Tabela de CAE .

Apoio ao Cliente: 707 224 900

www.infotrust.pt

(+351) 21 424 90 00

geral@infotrust.pt



infotrust

SUBSCREVER OBSERVATÓRIO

www.infotrust.pt

© Copyright Infotrust | Todos os Direitos Reservados. Proibida a reprodução total ou parcial.