
OBSERVATÓRIO **INFOTRUST**

PER'S



www.infotrust.pt

© Copyright - Todos os Direitos Reservados. Propriedade Infotrust, proibida a reprodução total ou parcial.



OBSERVATÓRIO | PER'S

- 01. Análise de Tendências
- 02. Observatório Distrital
- 03. Observatório Sectorial

OBSERVATÓRIO INFOTRUST PER'S

O Observatório Infotrust disponibiliza a evolução diária do número de PER's registadas em território nacional, com segmentação Geográfica e por Sector de Atividade e as respetivas comparações com o exato período homólogo.

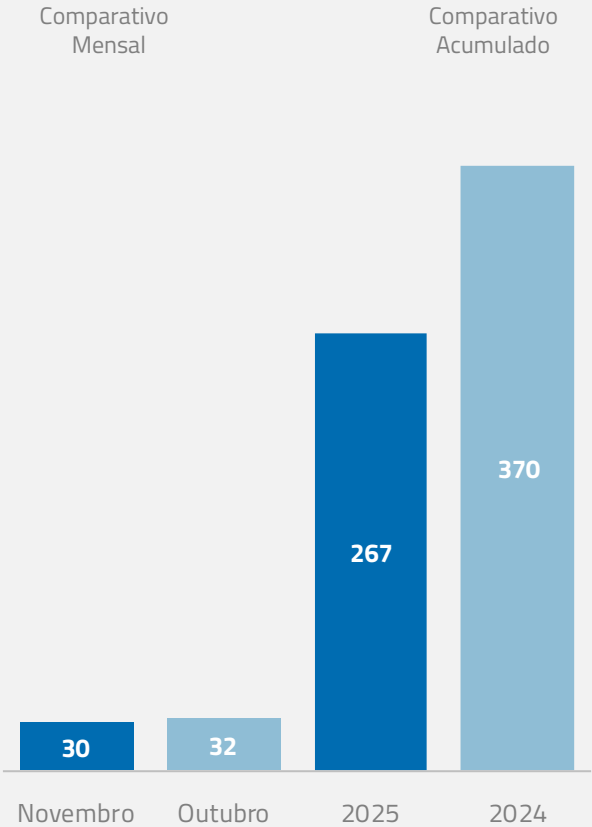
São consideradas as entidades com processos judiciais no período indicado, com publicação no portal Citius do Ministério da Justiça.

Os dados são atualizados diariamente e permitem-lhe de forma prática e eficaz, aceder a toda a informação estatística sobre a dinâmica diária de PER's registadas em Portugal.

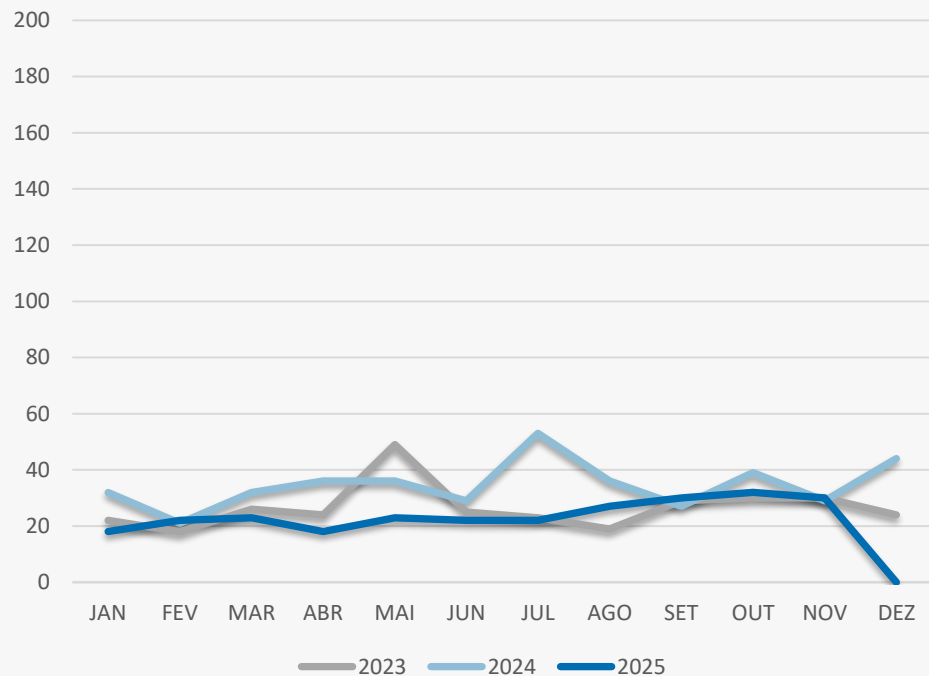
PER's | Comparativo Períodos Homólogos

	Novembro	Outubro	Variação (%)
Comparativo Mensal	30	32	-6,25

	2025	2024	Variação (%)
Comparativo Acumulado	267	370	-27,84



PER's | Evolução Mensal



Total Anual

2023

319

2024

414

2025

267

PER's | Comparativo Geográfico Mensal / Acumulado

	Novembro	Outubro	Variação (%)
Açores	0	0	0
Aveiro	6	4	50
Beja	0	0	0
Braga	7	7	0
Bragança	0	0	0
Castelo Branco	0	0	0
Coimbra	0	2	-100
Evora	0	0	0
Faro	0	1	-100
Guarda	1	1	0
Leiria	4	1	300
Lisboa	4	4	0
Madeira	0	1	-100
Portalegre	0	0	0
Porto	4	11	-63,64
Santarém	2	0	0
Setúbal	2	0	0
Viana do Castelo	0	0	0
Vila Real	0	0	0
Viseu	0	0	0

2025	2024	Variação (%)
0	0	0
28	34	-17,65
3	2	50
48	53	-9,43
2	3	-33,33
3	10	-70
8	15	-46,67
1	1	0
3	16	-81,25
2	1	100
19	21	-9,52
55	50	10
2	3	-33,33
2	3	-33,33
60	106	-43,4
7	17	-58,82
19	19	0
1	3	-66,67
2	4	-50
2	7	-71,43

PER's | Comparativo Sectorial Mensal / Acumulado

		 INFORMAÇÃO E TELECOMUNICAÇÕES				 FINANCEIRAS E SEGUROS				 IMOBILIARIA				 AGRICULTURA, PECUÁRIA, CAÇA E PISCAS			
Comparativo Mensal	Nov/Out	0	0	0	%	1	0	0	%	1	0	0	%	1	0	0	%
Comparativo Anual	2025/2024	1	0	0	%	0	2	0	%	1	3	-67	%	1	2	-50	%

		 EDUCAÇÃO				 ELECTRICIDADE GÁS E ÁGUA				 SAÚDE E APOIO SOCIAL				 SERVIÇOS			
Comparativo Mensal	Nov/Out	1	1	0	%	0	0	0	%	1	1	0	%	2	4	-50	%
Comparativo Anual	2025/2024	1	0	0	%	0	0	0	%	0	0	0	%	11	3	267	%

PER's | Comparativo Sectorial Mensal / Acumulado



ADMINISTRAÇÃO PÚBLICA

Comparativo Mensal Nov/Out

0 0 0 %

Comparativo Anual 2025/2024

0 0 0 %



CONSTRUÇÃO

5 2 150 %

1 5 -80 %



COMÉRCIO POR GROSSO

0 5 -100 %

2 4 -50 %



INDÚSTRIAS EXTRATIVAS

0 0 0 %

0 1 0 %



TRANSPORTES E LOGÍSTICA

Comparativo Mensal Nov/Out

1 0 0 %

Comparativo Anual 2025/2024

3 2 50 %



COMÉRCIO A RETALHO

2 2 0 %

1 3 -67 %



INDÚSTRIAS TRANSFORMADORAS

14 14 0 %

4 13 -69 %

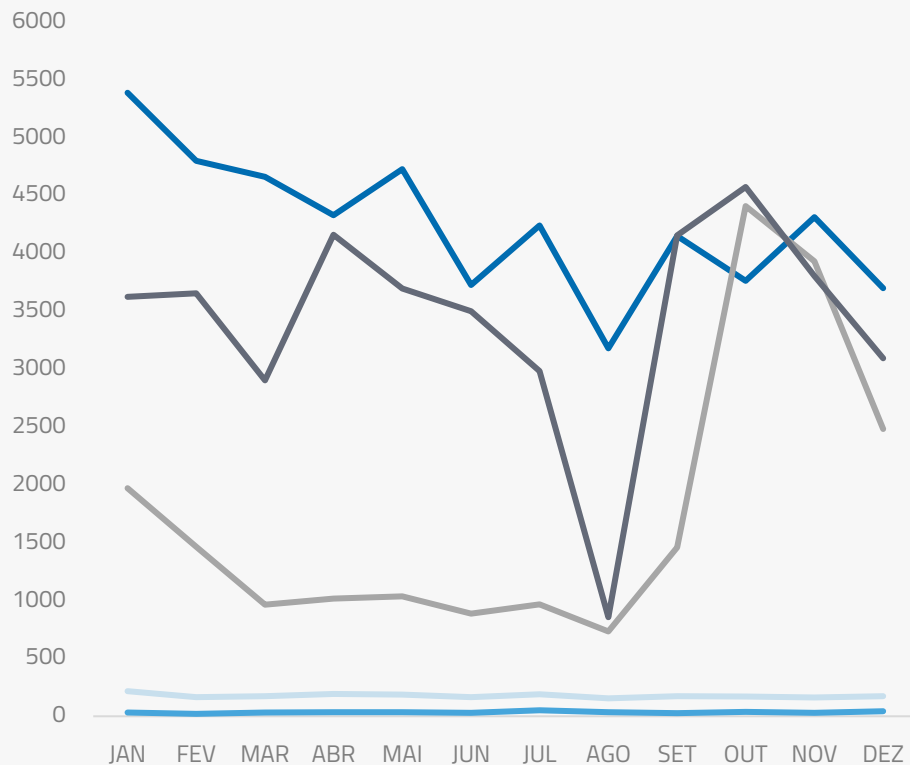


RESTAURAÇÃO E TURISMO

1 3 -66,7 %

3 1 200 %

Análise de Tendências | Evolução Mensal



Total Anual **2024**

INSOLVÊNCIAS **2126**

PER **413**

CONSTITUIÇÕES **50967**

ENCERRAMENTOS **21320**

AÇÕES JUDICIAIS **41000**



FICHA TÉCNICA OBSERVATÓRIO INFOTRUST

O Observatório Infotrust analisa informação relativa a sociedades empresariais e outras entidades ativas, com sede em Portugal, com as naturezas jurídicas de Sociedades Anónimas, Sociedades por Quotas, Sociedades Unipessoais, Entidades Públicas, Associações, Cooperativas e outras Sociedades. Não fazem parte desta análise os empresários em nome individual.

Todas as entidades foram atualizadas com o CAE (Classificação Actividade Económica) Rev3., tendo sido também classificadas através da localização da sua sede, representando os 22 Distritos de Portugal. Os Setores de Actividade são um agrupamento criado pela Infotrust, com base na Tabela de CAE .

Apoio ao Cliente: 707 224 900

www.infotrust.pt

(+351) 21 424 90 00

geral@infotrust.pt



infotrust

SUBSCREVER OBSERVATÓRIO

www.infotrust.pt

© Copyright Infotrust | Todos os Direitos Reservados. Proibida a reprodução total ou parcial.