
OBSERVATÓRIO **INFOTRUST**

CONSTITUIÇÕES



www.infotrust.pt

© Copyright - Todos os Direitos Reservados. Propriedade Infotrust, proibida a reprodução total ou parcial.



OBSERVATÓRIO | CONSTITUIÇÕES

- 01. Análise de Tendências
- 02. Observatório Distrital
- 03. Observatório Sectorial

OBSERVATÓRIO INFOTRUST CONSTITUIÇÕES

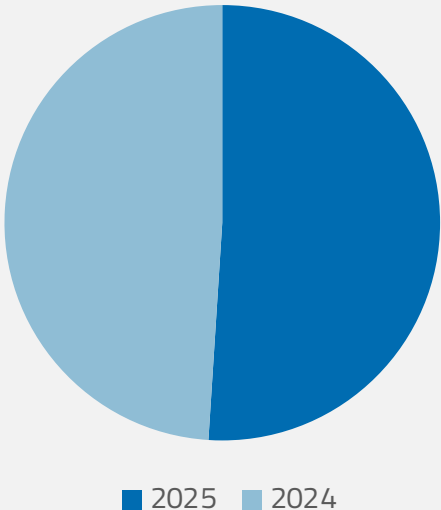
O Observatório Infotrust disponibiliza a evolução diária do número de Constituições registadas em território nacional, com segmentação Geográfica e por Sector de Atividade e as respetivas comparações com o exato período homólogo.

São consideradas as entidades com processos judiciais no período indicado, com publicação no portal Citius do Ministério da Justiça.

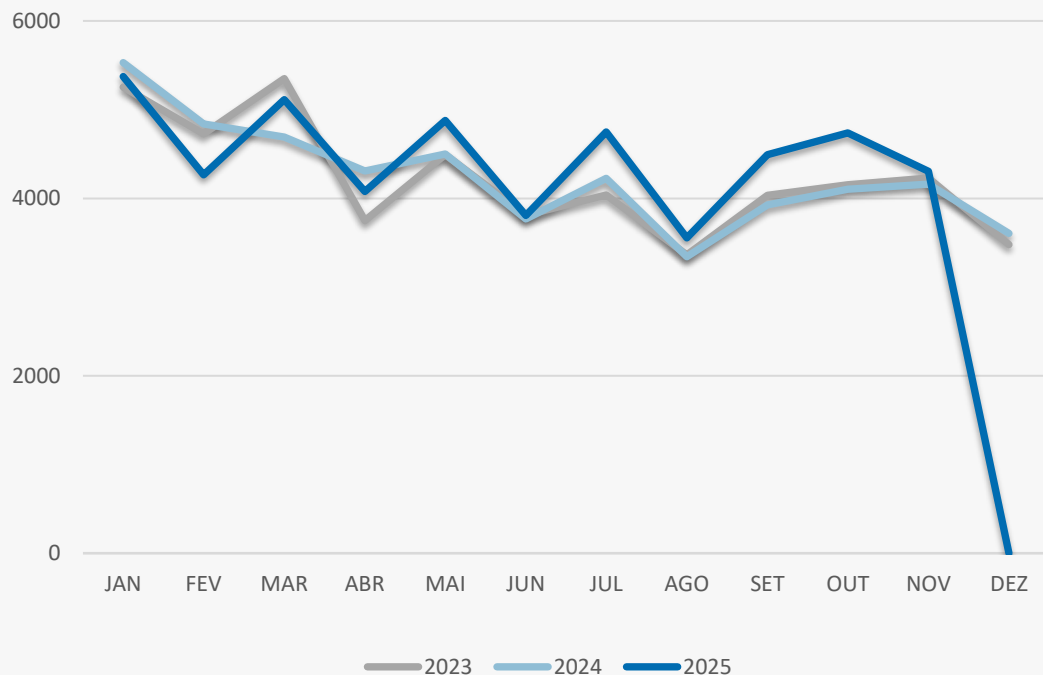
Os dados são atualizados diariamente e permitem-lhe de forma prática e eficaz, aceder a toda a informação estatística sobre a dinâmica diária das Constituições registadas em Portugal

	Novembro	Outubro	Variação (%)
Comparativo Mensal	4304	4739	-9,2

	2025	2024	Variação (%)
Comparativo Acumulado	49351	47390	4,1



Constituições | Evolução Mensal



Total Anual

2023

50681

2024

50995

2025

49351

Constituições | Comparativo Geográfico Mensal / Acumulado

	Novembro	Outubro	Variação (%)
AÇORES	53	74	-28,38
AVEIRO	219	240	-8,75
BEJA	56	61	-8,2
BRAGA	328	341	-3,81
BRAGANCA	33	37	-10,81
CASTELO BRANCO	64	44	45,45
COIMBRA	115	143	-19,58
EVORA	55	56	-1,79
FARO	236	258	-8,53
GUARDA	32	40	-20
LEIRIA	166	178	-6,74
LISBOA	1367	1499	-8,81
MADEIRA	122	138	-11,59
PORTALEGRE	41	23	78,26
PORTO	759	811	-6,41
SANTAREM	132	137	-3,65
SETUBAL	309	401	-22,94
VIANA DO CASTELO	77	92	-16,3
VILA REAL	53	66	-19,7
VISEU	85	100	-15

2025	2024	Variação (%)
662	649	2
2418	2419	-0,04
664	631	5,23
3697	3423	8
387	345	12,17
592	571	3,68
1321	1289	2,48
604	560	7,86
2818	2817	0,04
372	349	6,59
1935	1732	11,72
15345	14916	2,88
1526	1507	1,26
352	375	-6,13
8532	8048	6,01
1466	1345	9
3908	3870	0,98
992	1013	-2,07
562	488	15,16
1180	1003	17,65

Constituições | Comparativo Sectorial Mensal / Acumulado



INFORMAÇÃO E TELECOMUNICAÇÕES

Comparativo Mensal	Nov/Out	43	72	-40,3 %
--------------------	---------	----	----	---------

Comparativo Anual	2025/2024	618	562	9,96 %
-------------------	-----------	-----	-----	--------



FINANCEIRAS E SEGUROS

66	57	15,79 %
----	----	---------

654	579	12,95 %
-----	-----	---------



IMOBILIARIA

566	600	-5,67 %
-----	-----	---------

5693	4619	23,25 %
------	------	---------



AGRICULTURA, PECUÁRIA, CAÇA E PISCAS

148	128	15,63 %
-----	-----	---------

1626	1363	19,3 %
------	------	--------



EDUCAÇÃO

Comparativo Mensal	Nov/Out	51	55	-7,27 %
--------------------	---------	----	----	---------

Comparativo Anual	2025/2024	612	533	14,82 %
-------------------	-----------	-----	-----	---------



ELECTRICIDADE GÁS E ÁGUA

14	10	40 %
----	----	------

150	163	-7,98 %
-----	-----	---------



SAÚDE E APOIO SOCIAL

162	183	-11,5 %
-----	-----	---------

2287	2402	-4,79 %
------	------	---------



SERVIÇOS

1331	1479	-10 %
------	------	-------

15085	14182	6,37 %
-------	-------	--------

Constituições | Comparativo Sectorial Mensal / Acumulado



ADMINISTRAÇÃO PÚBLICA

Comparativo Mensal Nov/Out **0** **1** -100 %

Comparativo Anual 2025/2024 **5** **6** -16,7 %



CONSTRUÇÃO

573 **663** -13,6 %

6776 **5915** 14,56 %



COMÉRCIO POR GROSSO

224 **233** -3,86 %

2266 **2198** 3,09 %



INDÚSTRIAS EXTRATIVAS

1 **2** -50 %

22 **21** 4,76 %



TRANSPORTES E LOGÍSTICA

Comparativo Mensal Nov/Out **272** **328** -17,1 %

Comparativo Anual 2025/2024 **3461** **4462** -22,4 %



COMÉRCIO A RETALHO

314 **345** -8,99 %

3688 **3941** -6,42 %



INDÚSTRIAS TRANSFORMADORAS

163 **149** 9,4 %

1704 **1684** 1,19 %

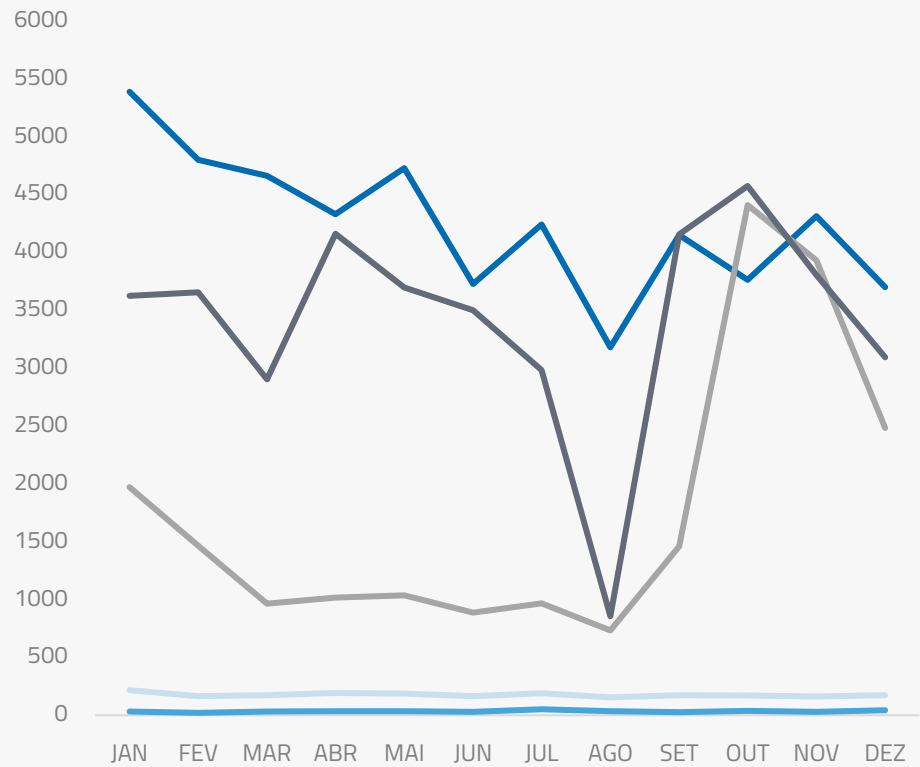


RESTAURAÇÃO E TURISMO

373 **433** -13,9 %

4699 **4757** -1,22 %

Análise de Tendências | Evolução Mensal



Total Anual 2024

INSOLVÊNCIAS 2126

PER 413

CONSTITUIÇÕES 50967

ENCERRAMENTOS 21320

AÇÕES JUDICIAIS 41000



FICHA TÉCNICA OBSERVATÓRIO INFOTRUST

O Observatório Infotrust analisa informação relativa a sociedades empresariais e outras entidades ativas, com sede em Portugal, com as naturezas jurídicas de Sociedades Anónimas, Sociedades por Quotas, Sociedades Unipessoais, Entidades Públicas, Associações, Cooperativas e outras Sociedades. Não fazem parte desta análise os empresários em nome individual.

Todas as entidades foram atualizadas com o CAE (Classificação Actividade Económica) Rev3., tendo sido também classificadas através da localização da sua sede, representando os 22 Distritos de Portugal. Os Setores de Actividade são um agrupamento criado pela Infotrust, com base na Tabela de CAE .

Apoio ao Cliente: 707 224 900

www.infotrust.pt

(+351) 21 424 90 00

geral@infotrust.pt



infotrust

SUBSCREVER OBSERVATÓRIO

www.infotrust.pt

© Copyright Infotrust | Todos os Direitos Reservados. Proibida a reprodução total ou parcial.