

---

# OBSERVATÓRIO **INFOTRUST**

## INSOLVÊNCIAS



[www.infotrust.pt](http://www.infotrust.pt)

© Copyright - Todos os Direitos Reservados. Propriedade Infotrust, proibida a reprodução total ou parcial.



## OBSERVATÓRIO | INSOLVÊNCIAS

- 01. Análise de Tendências
- 02. Observatório Distrital
- 03. Observatório Sectorial

## OBSERVATÓRIO INFOTRUST INSOLVÊNCIAS

O Observatório Infotrust disponibiliza a evolução diária do número de Insolvências registadas em território nacional, com segmentação Geográfica e por Sector de Atividade e as respetivas comparações com o exato período homólogo.

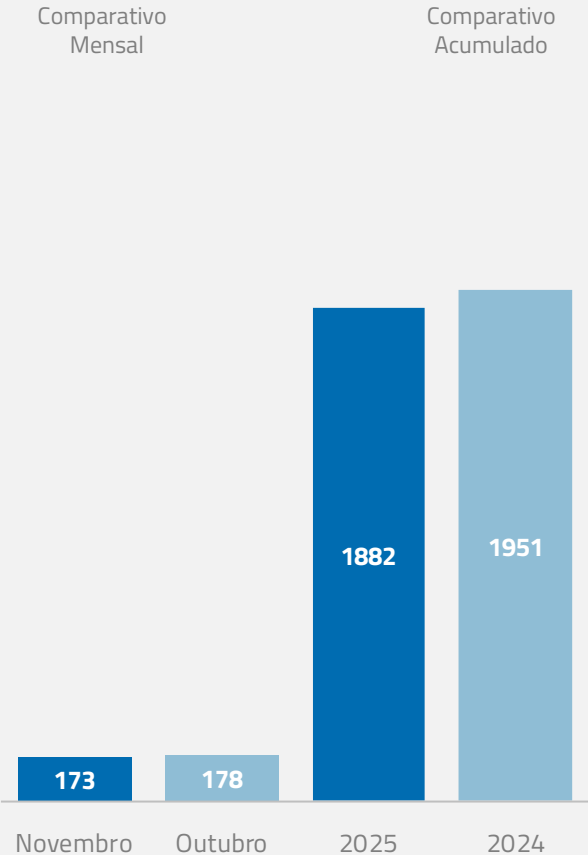
São consideradas as entidades com processos judiciais no período indicado, com publicação no portal Citius do Ministério da Justiça.

Os dados são atualizados diariamente e permitem-lhe de forma prática e eficaz, aceder a toda a informação estatística sobre a dinâmica diária de Insolvências registadas em Portugal.

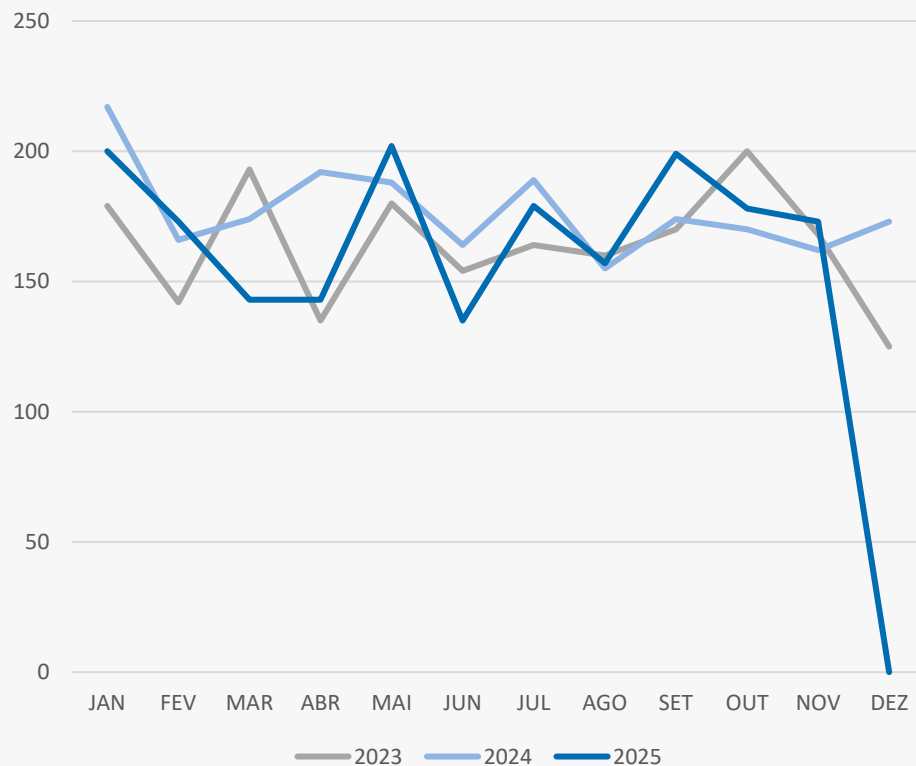
Insolvências | Comparativo Períodos Homólogos

	Novembro	Outubro	Variação (%)
Comparativo Mensal	173	178	-2,8

	2025	2024	Variação (%)
Comparativo Acumulado	1882	1951	-3,5



## Insolvências | Evolução Mensal



Total Anual

2023

1970

2024

2124

2025

1882

## Insolvências | Comparativo Geográfico Mensal / Acumulado

	Novembro	Outubro	Variação (%)
Açores	2	3	-33,33
Aveiro	18	14	28,57
Beja	1	0	0
Braga	25	22	13,64
Bragança	0	4	-100
Castelo Branco	2	3	-33,33
Coimbra	5	6	-16,67
Evora	1	1	0
Faro	4	5	-20
Guarda	4	1	300
Leiria	13	12	8,33
Lisboa	27	47	13
Madeira	4	5	-20
Portalegre	3	0	0
Porto	39	35	11,43
Santarém	7	5	40
Setúbal	7	5	40
Viana do Castelo	6	1	500
Vila Real	3	2	50
Viseu	2	7	-71,43

2025	2024	Variação (%)
15	16	-6,25
136	162	-16,05
7	10	-30
268	279	-3,94
17	12	41,67
38	31	22,58
55	58	-5,17
18	27	-33,33
57	51	11,76
16	19	-15,79
84	89	-5,62
385	390	-1,28
30	22	36,36
14	15	-6,67
497	504	-1,39
60	62	-3,23
87	89	-2,25
43	45	-4,44
15	26	-42,31
40	42	-4,76

## Insolvências | Comparativo Sectorial Mensal / Acumulado



### INFORMAÇÃO E TELECOMUNICAÇÕES

Comparativo Mensal	Nov/Out	1	5	-80 %
--------------------	---------	---	---	-------

Comparativo Anual	2025/2024	24	17	41,18 %
-------------------	-----------	----	----	---------



### FINANCEIRAS E SEGUROS

2	1	100 %
---	---	-------

12	7	71,43 %
----	---	---------



### IMOBILIARIA

7	3	133,3 %
---	---	---------

48	53	-9,43 %
----	----	---------



### AGRICULTURA, PECUÁRIA, CAÇA E PISCAS

4	2	100 %
---	---	-------

49	42	16,67 %
----	----	---------



### EDUCAÇÃO

Comparativo Mensal	Nov/Out	2	3	-33,3 %
--------------------	---------	---	---	---------

Comparativo Anual	2025/2024	17	12	41,67 %
-------------------	-----------	----	----	---------



### ELECTRICIDADE GÁS E ÁGUA

1	0	0 %
---	---	-----

4	0	0 %
---	---	-----



### SAÚDE E APOIO SOCIAL

5	3	66,67 %
---	---	---------

39	39	0 %
----	----	-----



### SERVIÇOS

31	25	24 %
----	----	------

307	310	-0,97 %
-----	-----	---------

Insolvências | Comparativo Sectorial Mensal / Acumulado



ADMINISTRAÇÃO PÚBLICA



CONSTRUÇÃO



COMÉRCIO POR GROSSO



INDÚSTRIAS EXTRATIVAS

Comparativo Mensal	Nov/Out	0	0	0	%	25	29	-13,8	%	18	15	20	%	0	0	0	%
Comparativo Anual	2025/2024	0	0	0	%	244	246	-0,81	%	171	166	3,01	%	5	4	25	%



TRANSPORTES E LOGÍSTICA



COMÉRCIO A RETALHO



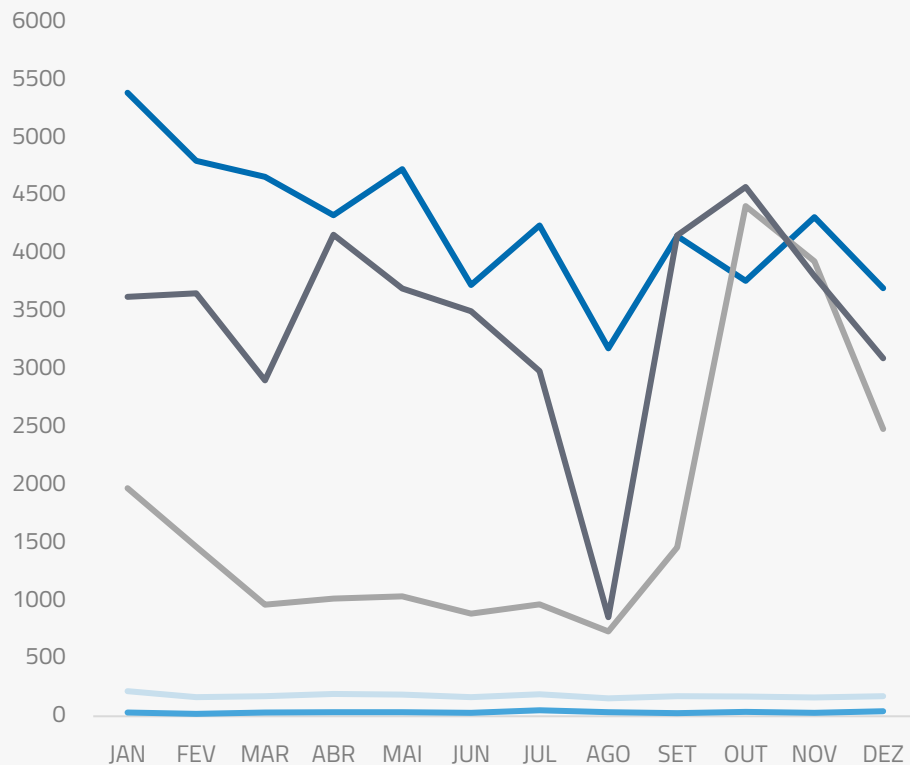
INDÚSTRIAS TRANSFORMADORAS



RESTAURAÇÃO E TURISMO

Comparativo Mensal	Nov/Out	14	20	-30	%	13	25	-48	%	27	26	3,85	%	19	20	-5	%
Comparativo Anual	2025/2024	144	100	44	%	228	228	0	%	377	513	-26,5	%	196	195	0,51	%

## Análise de Tendências | Evolução Mensal



Total Anual **2024**

INSOLVÊNCIAS **2126**

PER **413**

CONSTITUIÇÕES **50967**

ENCERRAMENTOS **21320**

AÇÕES JUDICIAIS **41000**





## FICHA TÉCNICA OBSERVATÓRIO INFOTRUST

O Observatório Infotrust analisa informação relativa a sociedades empresariais e outras entidades ativas, com sede em Portugal, com as naturezas jurídicas de Sociedades Anónimas, Sociedades por Quotas, Sociedades Unipessoais, Entidades Públicas, Associações, Cooperativas e outras Sociedades. Não fazem parte desta análise os empresários em nome individual.

Todas as entidades foram atualizadas com o CAE (Classificação Actividade Económica) Rev3., tendo sido também classificadas através da localização da sua sede, representando os 22 Distritos de Portugal. Os Setores de Actividade são um agrupamento criado pela Infotrust, com base na Tabela de CAE .

Apoio ao Cliente: 707 224 900

[www.infotrust.pt](http://www.infotrust.pt)

(+351) 21 424 90 00

[geral@infotrust.pt](mailto:geral@infotrust.pt)



**infotrust**

SUBSCREVER OBSERVATÓRIO

[www.infotrust.pt](http://www.infotrust.pt)

© Copyright Infotrust | Todos os Direitos Reservados. Proibida a reprodução total ou parcial.