
OBSERVATÓRIO **INFOTRUST**

ENCERRAMENTOS



www.infotrust.pt

© Copyright -Todos os Direitos Reservados. Propriedade Infotrust, proibida a reprodução total ou parcial.



OBSERVATÓRIO | ENCERRAMENTOS

01. Análise de Tendências
02. Observatório Distrital
03. Observatório Sectorial

OBSERVATÓRIO INFOTRUST ENCERRAMENTOS

O Observatório Infotrust disponibiliza a evolução diária do número de Encerramentos registadas em território nacional, com segmentação Geográfica e por Sector de Atividade e as respetivas comparações com o exato período homólogo.

São consideradas as entidades com processos judiciais no período indicado, com publicação no portal Citius do Ministério da Justiça.

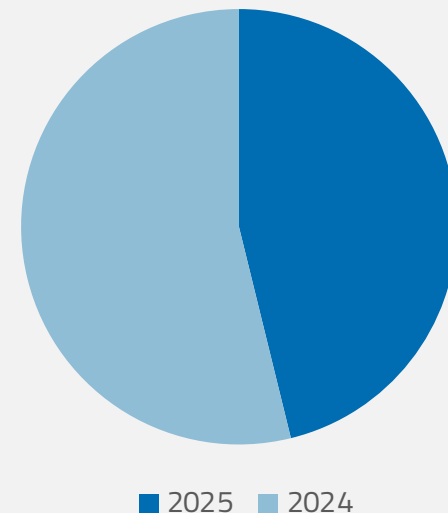
Os dados são atualizados diariamente e permitem-lhe de forma prática e eficaz, aceder a toda a informação estatística sobre a dinâmica diária dos Encerramento registadas em Portugal.

Encerramentos | Comparativo Períodos Homólogos

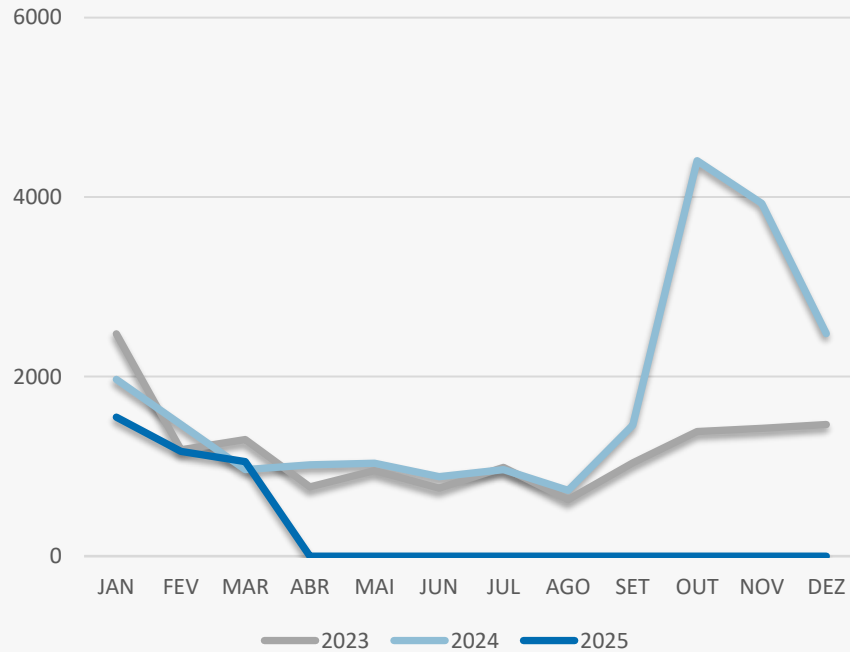
	Março	Fevereiro	Varição (%)
Comparativo Mensal	1055	1169	-9,8

	2025	2024	Varição (%)
Comparativo Acumulado	3773	4400	-14,3

Comparativo
Anual



Encerramentos | Evolução Mensal



Total Anual

2023

14383

2024

21313

2025

3773

Encerramentos | Comparativo Geográfico Mensal / Acumulado

	Março	Fevereiro	Variação (%)	2025	2024	Variação (%)
Açores	7	12	-41,67	38	34	11,76
Aveiro	50	66	-24,24	204	244	-16,39
Beja	14	20	-30	45	39	15,38
Braga	80	108	-25,93	291	354	-17,8
Bragança	11	10	10	37	29	27,59
Castelo Branco	11	19	-42,11	46	45	2,22
Coimbra	38	29	31,03	124	127	-2,36
Evora	8	13	-38,46	40	38	5,26
Faro	62	62	0	214	180	18,89
Guarda	8	15	-46,67	35	35	0
Leiria	27	49	-44,9	149	148	0,68
Lisboa	324	361	-10,25	1140	1580	-27,85
Madeira	21	23	-8,7	91	175	-48
Portalegre	7	6	16,67	21	24	-12,5
Porto	205	191	7,33	675	709	-4,8
Santarém	31	44	-29,55	132	126	4,76
Setúbal	85	69	23,19	270	301	-10,3
Viana do Castelo	17	21	-19,05	67	71	-5,63
Vila Real	17	23	-26,09	58	37	56,76
Viseu	32	28	14,29	96	104	-7,69

Encerramentos | Comparativo Sectorial Mensal / Acumulado



INFORMAÇÃO E TELECOMUNICAÇÕES

Comparativo Mensal Mar/Fev **13** **18** **-28** %

Comparativo Anual 2025/2024 **45** **62** **-27** %



FINANCEIRAS E SEGUROS

19 **16** **18,8** %

57 **68** **-16** %



IMOBILIARIA

78 **110** **-29** %

315 **347** **-9,2** %



AGRICULTURA, PECUÁRIA, CAÇA E PESCAS

19 **27** **-30** %

80 **99** **-19** %



EDUCAÇÃO

Comparativo Mensal Mar/Fev **15** **13** **15,4** %

Comparativo Anual 2025/2024 **49** **52** **-5,8** %



ELECTRICIDADE GÁS E ÁGUA

0 **3** **-100** %

10 **38** **-74** %



SAÚDE E APOIO SOCIAL

38 **57** **-33** %

178 **163** **9,2** %



SERVIÇOS

248 **275** **-9,8** %

911 **1079** **-16** %

Encerramentos | Comparativo Sectorial Mensal / Acumulado



ADMINISTRAÇÃO PÚBLICA

Comparativo Mensal	Mar/Fev	0	0	0	%
Comparativo Anual	2025/2024	0	0	0	%



CONSTRUÇÃO

98	116	-16	%
351	408	-14	%



COMÉRCIO POR GROSSO

86	88	-2,3	%
284	329	-14	%



INDÚSTRIAS EXTRATIVAS

0	1	-100	%
1	4	-75	%



TRANSPORTES E LOGÍSTICA

Comparativo Mensal	Mar/Fev	62	72	-14	%
Comparativo Anual	2025/2024	238	237	0,42	%



COMÉRCIO A RETALHO

178	150	18,7	%
580	676	-14	%



INDÚSTRIAS TRANSFORMADORAS

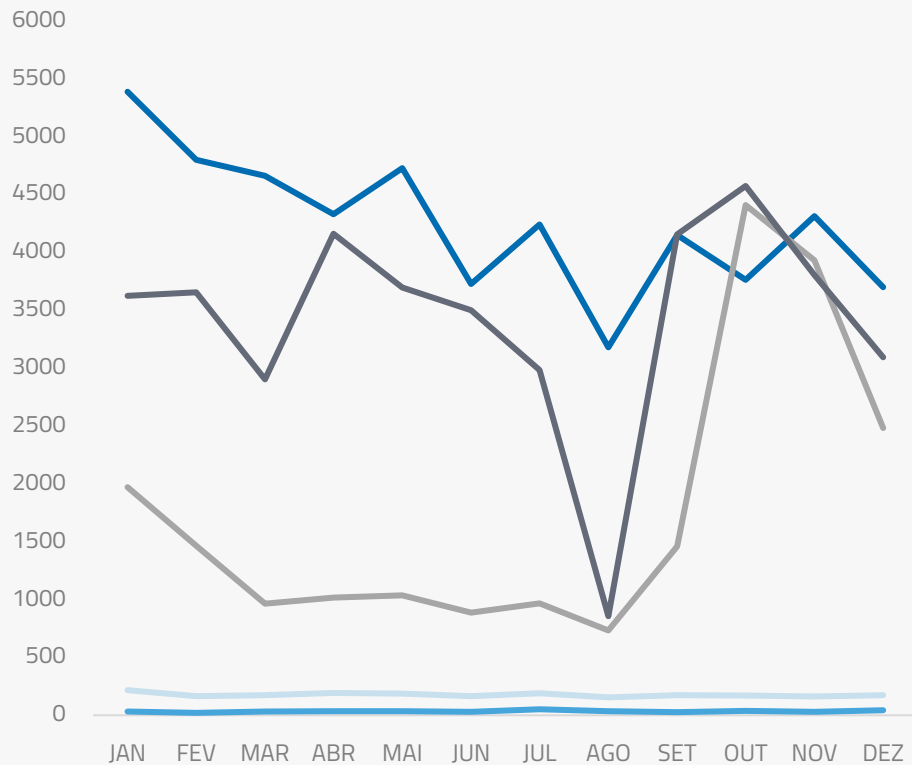
76	101	-25	%
271	295	-8,1	%



RESTAURAÇÃO E TURISMO

125	122	2,46	%
403	543	-26	%

Análise de Tendências | Evolução Mensal



Total Anual **2024**

INSOLVÊNCIAS **2126**

PER **413**

CONSTITUIÇÕES **50967**

ENCERRAMENTOS **21320**

AÇÕES JUDICIAIS **41000**



FICHA TÉCNICA OBSERVATÓRIO INFOTRUST

O Observatório Infotrust analisa informação relativa a sociedades empresariais e outras entidades ativas, com sede em Portugal, com as naturezas jurídicas de Sociedades Anónimas, Sociedades por Quotas, Sociedades Unipessoais, Entidades Públicas, Associações, Cooperativas e outras Sociedades. Não fazem parte desta análise os empresários em nome individual.

Todas as entidades foram atualizadas com o CAE (Classificação Actividade Económica) Rev3, tendo sido também classificadas através da localização da sua sede, representando os 22 Distritos de Portugal. Os Setores de Actividade são um agrupamento criado pela Infotrust, com base na Tabela de CAE .

Apoio ao Cliente: 707 224 900

www.infotrust.pt

(+351) 21 424 90 00

geral@infotrust.pt



infotrust

SUBSCREVER OBSERVATÓRIO

www.infotrust.pt

© Copyright Infotrust | Todos os Direitos Reservados. Proibida a reprodução total ou parcial.