
OBSERVATÓRIO **INFOTRUST**

CONSTITUIÇÕES



www.infotrust.pt

© Copyright -Todos os Direitos Reservados. Propriedade Infotrust, proibida a reprodução total ou parcial.



OBSERVATÓRIO | CONSTITUIÇÕES

01. Análise de Tendências

02. Observatório Distrital

03. Observatório Sectorial

OBSERVATÓRIO INFOTRUST CONSTITUIÇÕES

O Observatório Infotrust disponibiliza a evolução diária do número de Constituições registadas em território nacional, com segmentação Geográfica e por Sector de Atividade e as respetivas comparações com o exato período homólogo.

São consideradas as entidades com processos judiciais no período indicado, com publicação no portal Citius do Ministério da Justiça.

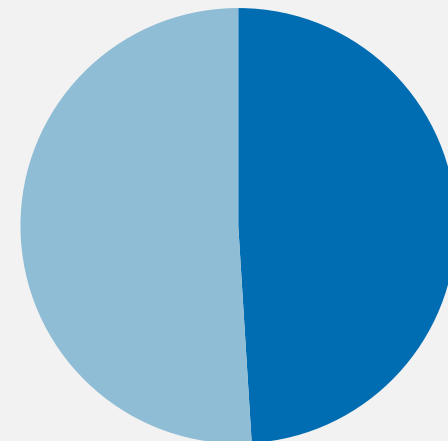
Os dados são atualizados diariamente e permitem-lhe de forma prática e eficaz, aceder a toda a informação estatística sobre a dinâmica diária das Constituições registadas em Portugal

Constituições | Comparativo Períodos Homólogos

	Março	Fevereiro	Varição (%)
Comparativo Mensal	4742	4361	8,7

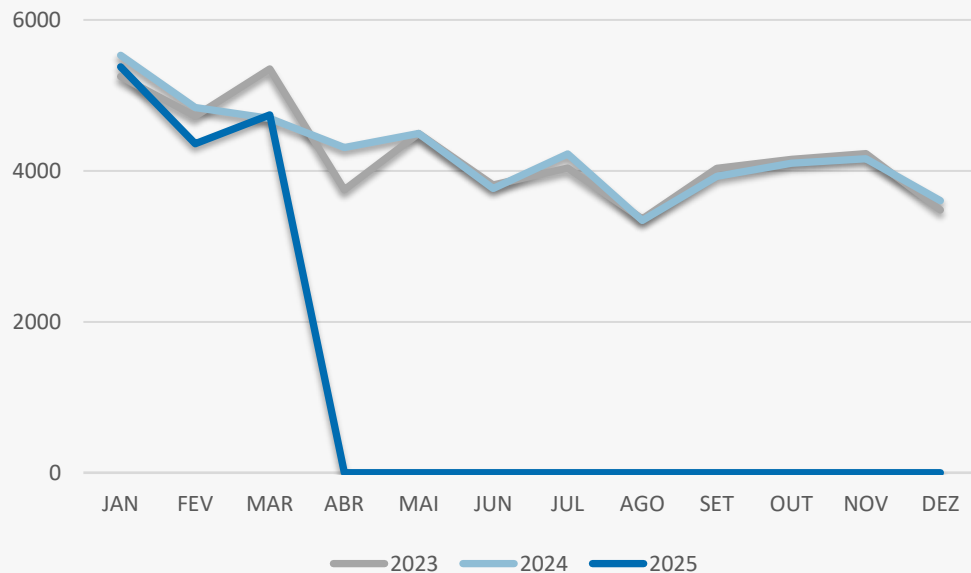
	2025	2024	Varição (%)
Comparativo Acumulado	14481	15062	-3,9

Comparativo
Anual



■ 2025 ■ 2024

Constituições | Evolução Mensal



Total Anual

2023

50681

2024

51001

2025

14481

Constituições | Comparativo Geográfico Mensal / Acumulado

	Março	Fevereiro	Variação (%)
AÇORES	70	66	6,06
AVEIRO	263	195	34,87
BEJA	62	69	-10,14
BRAGA	397	371	7,01
BRAGANCA	42	29	44,83
CASTELO BRANCO	56	57	-1,75
COIMBRA	145	111	30,63
EVORA	65	61	6,56
FARO	278	254	9,45
GUARDA	35	38	-7,89
LEIRIA	181	183	-1,09
LISBOA	1383	1316	5,09
MADEIRA	124	114	8,77
PORTALEGRE	36	40	-10
PORTO	822	726	13,22
SANTAREM	168	131	28,24
SETUBAL	346	340	1,76
VIANA DO CASTELO	108	87	24,14
VILA REAL	54	40	35
VISEU	102	129	-20,93

	2025	2024	Variação (%)
	217	217	0
	725	805	-9,94
	208	197	5,58
	1207	1165	3,61
	117	122	-4,1
	179	179	0
	390	408	-4,41
	185	157	17,83
	859	962	-10,71
	112	109	2,75
	581	572	1,57
	4302	4591	-6,29
	410	428	-4,21
	111	106	4,72
	2445	2627	-6,93
	465	444	4,73
	1123	1218	-7,8
	307	271	13,28
	151	152	-0,66
	377	322	17,08

Constituições | Comparativo Sectorial Mensal / Acumulado



INFORMAÇÃO E TELECOMUNICAÇÕES

Comparativo Mensal Mar/Fev **59** **46** 28,26 %

Comparativo Anual 2025/2024 **157** **201** -21,9 %



FINANCEIRAS E SEGUROS

55 **49** 12,24 %

174 **178** -2,25 %



IMOBILIARIA

546 **467** 16,92 %

1571 **1326** 18,48 %



AGRICULTURA, PECUÁRIA, CAÇA E PESCAS

167 **187** -10,7 %

548 **415** 32,05 %



EDUCAÇÃO

Comparativo Mensal Mar/Fev **77** **59** 30,51 %

Comparativo Anual 2025/2024 **198** **184** 7,61 %



ELECTRICIDADE GÁS E ÁGUA

11 **13** -15,4 %

31 **38** -18,4 %



SAÚDE E APOIO SOCIAL

224 **223** 0,45 %

748 **844** -11,4 %



SERVIÇOS

1331 **1228** 8,39 %

4048 **4253** -4,82 %

Constituições | Comparativo Sectorial Mensal / Acumulado



ADMINISTRAÇÃO PÚBLICA

Comparativo Mensal Mar/Fev **0** **0** **0** %

Comparativo Anual 2025/2024 **0** **2** **0** %



CONSTRUÇÃO

668 **595** **12,27** %

2031 **1945** **4,42** %



COMÉRCIO POR GROSSO

228 **188** **21,28** %

614 **731** **-16** %



INDUSTRIAS EXTRATIVAS

1 **3** **-66,7** %

4 **6** **-33,3** %



TRANSPORTES E LOGÍSTICA

Comparativo Mensal Mar/Fev **302** **305** **-0,98** %

Comparativo Anual 2025/2024 **1032** **1405** **-26,6** %



COMÉRCIO A RETALHO

423 **396** **6,82** %

1332 **1461** **-8,83** %



INDUSTRIAS TRANSFORMADORAS

205 **189** **8,47** %

604 **587** **2,9** %

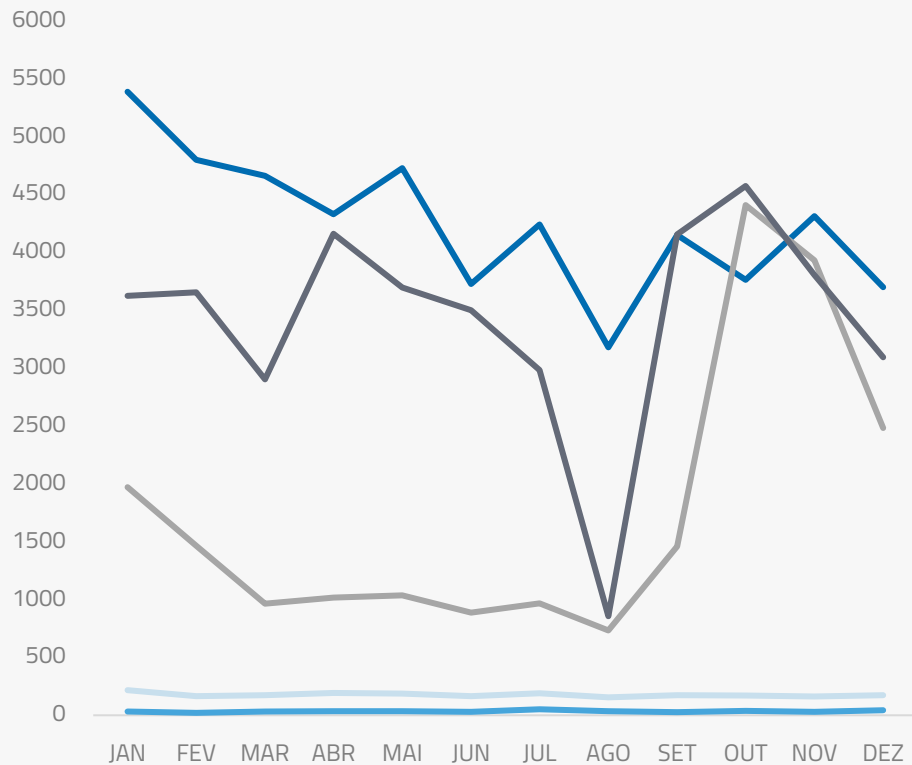


RESTAURAÇÃO E TURISMO

443 **413** **7,26** %

1386 **1485** **-6,67** %

Análise de Tendências | Evolução Mensal



Total Anual **2024**

INSOLVÊNCIAS **2126**

PER **413**

CONSTITUIÇÕES **50967**

ENCERRAMENTOS **21320**

AÇÕES JUDICIAIS **41000**



FICHA TÉCNICA OBSERVATÓRIO INFOTRUST

O Observatório Infotrust analisa informação relativa a sociedades empresariais e outras entidades ativas, com sede em Portugal, com as naturezas jurídicas de Sociedades Anónimas, Sociedades por Quotas, Sociedades Unipessoais, Entidades Públicas, Associações, Cooperativas e outras Sociedades. Não fazem parte desta análise os empresários em nome individual.

Todas as entidades foram atualizadas com o CAE (Classificação Actividade Económica) Rev3, tendo sido também classificadas através da localização da sua sede, representando os 22 Distritos de Portugal. Os Setores de Actividade são um agrupamento criado pela Infotrust, com base na Tabela de CAE .

Apoio ao Cliente: 707 224 900

www.infotrust.pt

(+351) 21 424 90 00

geral@infotrust.pt



infotrust

SUBSCREVER OBSERVATÓRIO

www.infotrust.pt

© Copyright Infotrust | Todos os Direitos Reservados. Proibida a reprodução total ou parcial.