
OBSERVATÓRIO **INFOTRUST**

AÇÕES JUDICIAIS



www.infotrust.pt

© Copyright -Todos os Direitos Reservados. Propriedade Infotrust, proibida a reprodução total ou parcial.



OBSERVATÓRIO | AÇÕES JUDICIAIS

01. Análise de Tendências
02. Observatório Distrital
03. Observatório Sectorial

OBSERVATÓRIO INFOTRUST AÇÕES JUDICIAIS

O Observatório Infotrust disponibiliza a evolução diária do número de Ações Judiciais registadas em território nacional, com segmentação Geográfica e por Sector de Atividade e as respetivas comparações com o exato período homólogo.

São consideradas as entidades com processos judiciais no período indicado, com publicação no portal Citius do Ministério da Justiça.

Os dados são atualizados diariamente e permitem-lhe de forma prática e eficaz, aceder a toda a informação estatística sobre a dinâmica diária das Ações Judiciais registadas em Portugal

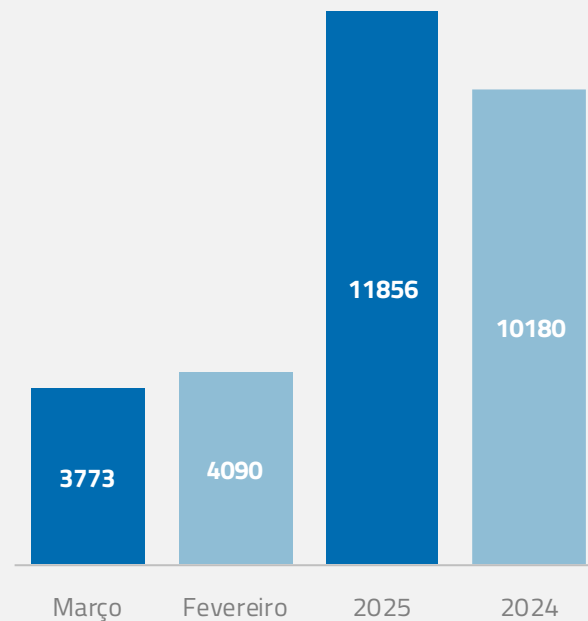
Ações Judiciais | Comparativo Períodos Homólogos

	Março	Fevereiro	Variação (%)
Comparativo Mensal	3773	4090	-7,8

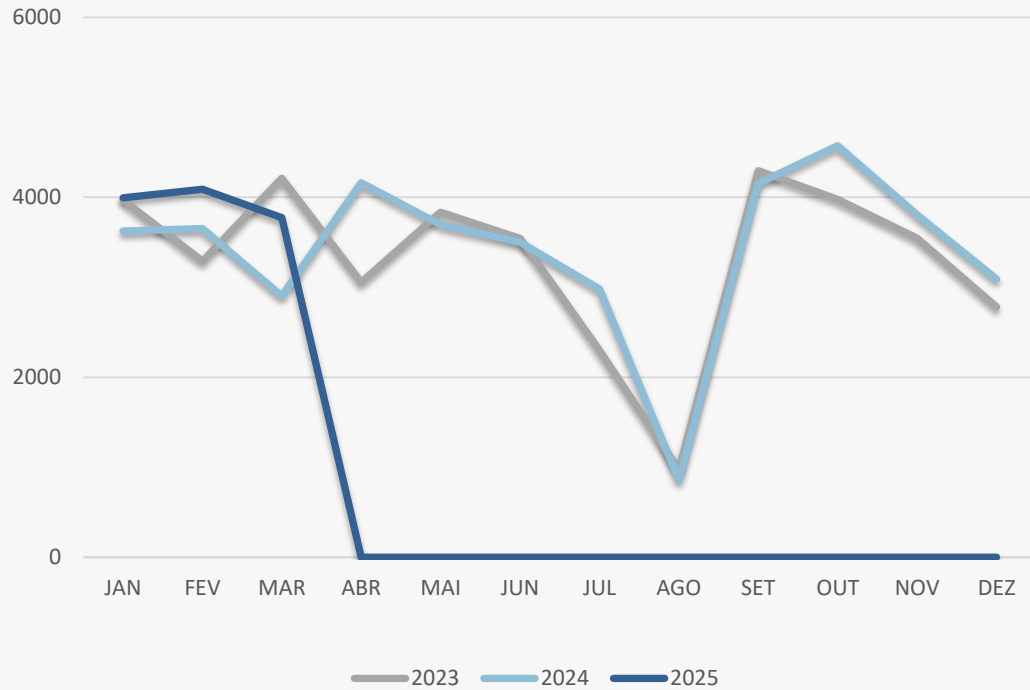
	2025	2024	Variação (%)
Comparativo Acumulado	11856	10180	16,5

Comparativo Mensal

Comparativo Acumulado



Ações Judiciais | Evolução Mensal



Total Anual

2022

39773

2023

40999

2024

11856

Ações Judiciais | Comparativo Geográfico Mensal / Acumulado

	Março	Fevereiro	Varição (%)	2025	2024	Varição (%)
AÇORES	53	55	-3,64	160	122	31,15
AVEIRO	255	243	4,94	726	703	3,27
BEJA	44	45	-2,22	121	85	42,35
BRAGA	371	432	-14,12	1195	1033	15,68
BRAGANCA	34	33	3,03	100	90	11,11
CASTELO BRANCO	47	46	2,17	151	136	11,03
COIMBRA	109	144	-24,31	370	335	10,45
EVORA	41	42	-2,38	126	109	15,6
FARO	163	150	8,67	469	374	25,4
GUARDA	28	44	-36,36	105	96	9,38
LEIRIA	158	174	-9,20	504	414	21,74
LISBOA	1115	1138	-2,02	3390	2823	20,09
MADEIRA	66	62	6,45	204	165	23,64
PORTALEGRE	30	25	20,00	90	88	2,27
PORTO	738	830	-11,08	2418	2110	14,6
SANTAREM	98	134	-26,87	344	320	7,5
SETUBAL	236	246	-4,07	706	576	22,57
VIANA DO CASTELO	51	66	-22,73	183	179	2,23
VILA REAL	45	72	-37,50	175	153	14,38
ISEU	88	105	-16,19	305	249	22,49

Ações Judiciais | Comparativo Sectorial Mensal / Acumulado



INFORMAÇÃO E TELECOMUNICAÇÕES

Comparativo Mensal Mar/Fev **27** **45** **-40** %

Comparativo Anual 2025 / 2024 **72** **54** 33,33 %



FINANCEIRAS E SEGUROS

79 **110** **-28,2** %

189 **203** -6,9 %



IMOBILIARIA

185 **224** **-17,4** %

409 **488** -16,2 %



AGRICULTURA, PECUÁRIA, ÇAÇA E PESCAS

96 **104** **-7,69** %

200 **195** 2,56 %



EDUCAÇÃO

Comparativo Mensal Mar/Fev **34** **30** **13,3** %

Comparativo Anual 2025 / 2024 **64** **69** -7,25 %



ELECTRICIDADE GÁS E ÁGUA

12 **20** **-40** %

32 **26** 23,08 %



SAÚDE E APOIO SOCIAL

116 **115** **0,87** %

231 **259** -10,8 %



SERVIÇOS

483 **552** **-12,5** %

1035 **1107** -6,5 %

Ações Judiciais | Comparativo Sectorial Mensal / Acumulado



ADMINISTRAÇÃO PÚBLICA

Comparativo Mensal Mar/Fev **34** **50** -32 %

Comparativo Anual 2025 / 2024 **84** **53** 58,49 %



CONSTRUÇÃO

513 **657** -21,9 %

1170 1161 0,78 %



COMÉRCIO POR GROSSO

254 **308** -17,5 %

562 589 -4,58 %



INDÚSTRIAS EXTRATIVAS

9 **13** -30,8 %

22 25 -12 %



TRANSPORTES E LOGÍSTICA

Comparativo Mensal Mar/Fev **257** **324** -20,7 %

Comparativo Anual 2025 / 2024 **581** **553** 5,06 %



COMÉRCIO A RETALHO

384 **448** -14,3 %

832 948 -12,2 %



INDÚSTRIAS TRANSFORMADORAS

419 **503** -16,7 %

922 958 -3,76 %

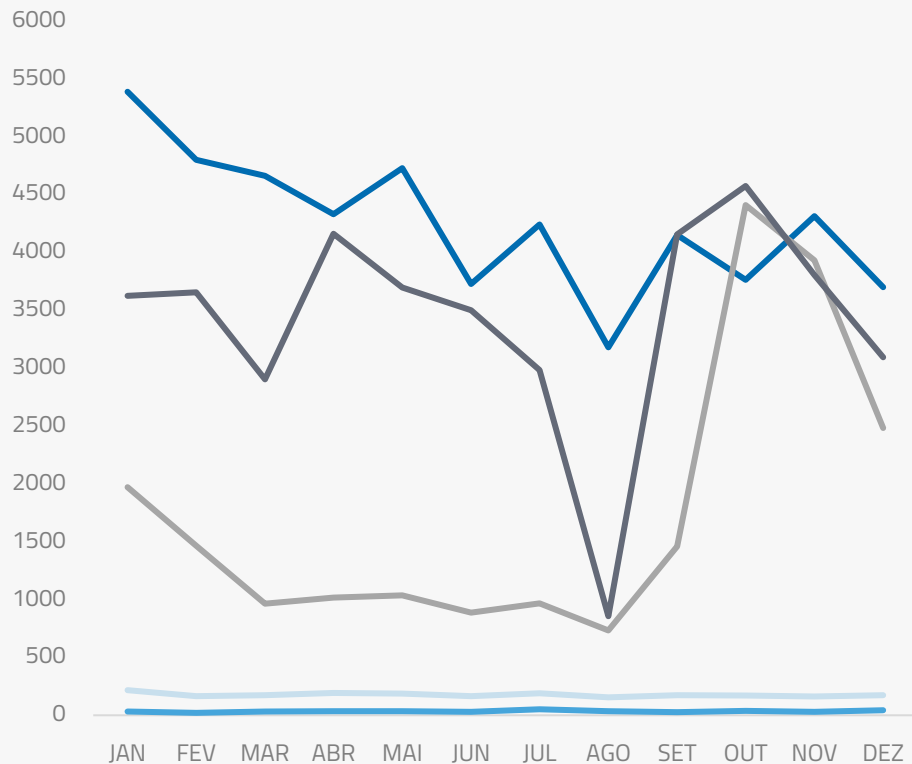


RESTAURAÇÃO E TURISMO

380 **457** -16,9 %

837 956 -12,5 %

Análise de Tendências | Evolução Mensal



Total Anual **2024**

INSOLVÊNCIAS **2126**

PER **413**

CONSTITUIÇÕES **50967**

ENCERRAMENTOS **21320**

AÇÕES JUDICIAIS **41000**



FICHA TÉCNICA OBSERVATÓRIO INFOTRUST

O Observatório Infotrust analisa informação relativa a sociedades empresariais e outras entidades ativas, com sede em Portugal, com as naturezas jurídicas de Sociedades Anónimas, Sociedades por Quotas, Sociedades Unipessoais, Entidades Públicas, Associações, Cooperativas e outras Sociedades. Não fazem parte desta análise os empresários em nome individual.

Todas as entidades foram atualizadas com o CAE (Classificação Actividade Económica) Rev3, tendo sido também classificadas através da localização da sua sede, representando os 22 Distritos de Portugal. Os Setores de Actividade são um agrupamento criado pela Infotrust, com base na Tabela de CAE .

Apoio ao Cliente: 707 224 900

www.infotrust.pt

(+351) 21 424 90 00

geral@infotrust.pt



infotrust

SUBSCREVER OBSERVATÓRIO

www.infotrust.pt

© Copyright Infotrust | Todos os Direitos Reservados. Proibida a reprodução total ou parcial.