
OBSERVATÓRIO **INFOTRUST**

INSOLVÊNCIAS



www.infotrust.pt

© Copyright -Todos os Direitos Reservados. Propriedade Infotrust, proibida a reprodução total ou parcial.



OBSERVATÓRIO | INSOLVÊNCIAS

01. Análise de Tendências
02. Observatório Distrital
03. Observatório Sectorial

OBSERVATÓRIO INFOTRUST INSOLVÊNCIAS

O Observatório Infotrust disponibiliza a evolução diária do número de Insolvências registadas em território nacional, com segmentação Geográfica e por Sector de Atividade e as respetivas comparações com o exato período homólogo.

São consideradas as entidades com processos judiciais no período indicado, com publicação no portal Citius do Ministério da Justiça.

Os dados são atualizados diariamente e permitem-lhe de forma prática e eficaz, aceder a toda a informação estatística sobre a dinâmica diária de Insolvências registadas em Portugal.

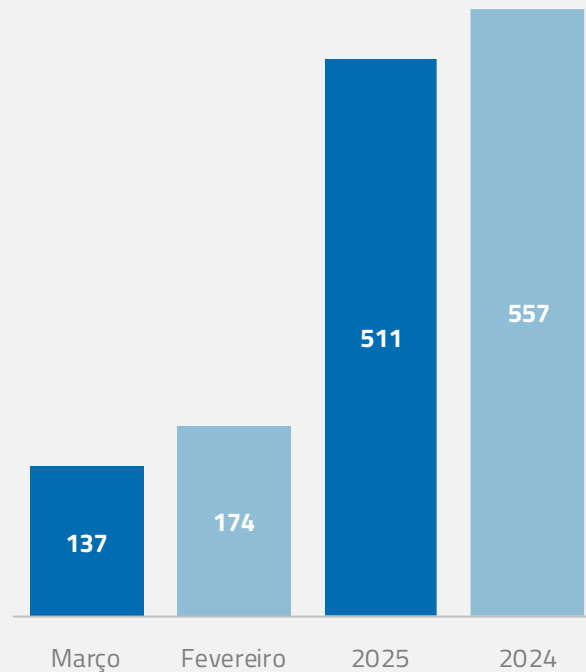
Insolvências | Comparativo Períodos Homólogos

	Março	Fevereiro	Variação (%)
Comparativo Mensal	137	174	-21,3

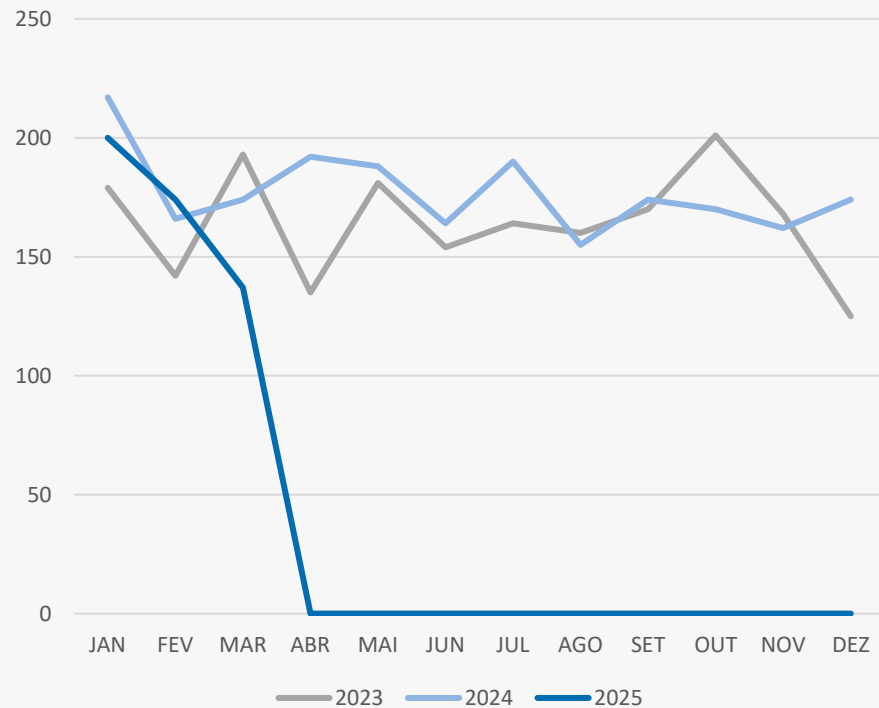
	2025	2024	Variação (%)
Comparativo Acumulado	511	557	-8,3

Comparativo Mensal

Comparativo Acumulado



Insolvências | Evolução Mensal



Total Anual

2023

1972

2024

2126

2025

511

Insolvências | Comparativo Geográfico Mensal / Acumulado

	Março	Fevereiro	Variação (%)
Açores	1	1	0
Aveiro	14	11	27,27
Beja	0	2	-100
Braga	18	17	5,88
Bragança	1	3	-66,67
Castelo Branco	6	4	50
Coimbra	9	4	125
Evora	1	2	-50
Faro	4	11	-63,64
Guarda	0	1	-100
Leiria	6	8	-25
Lisboa	22	44	13
Madeira	3	2	50
Portalegre	1	2	-50
Porto	36	51	-29,41
Santarém	5	1	400
Setúbal	6	4	50
Viana do Castelo	1	3	-66,67
Vila Real	1	0	0
Viseu	2	3	-33,33

	2025	2024	Variação (%)
	3	6	-50
	40	42	-4,76
	4	4	0
	65	76	-14,47
	6	2	200
	12	8	50
	17	18	-5,56
	5	5	0
	18	13	38,46
	4	4	0
	23	21	9,52
	106	116	-8,62
	5	10	-50
	6	1	500
	145	170	-14,71
	15	15	0
	19	19	0
	9	9	0
	1	5	-80
	8	13	-38,46

Insolvências | Comparativo Sectorial Mensal / Acumulado



INFORMAÇÃO E TELECOMUNICAÇÕES

Comparativo Mensal Mar/Fev **4** **0** **0** %

Comparativo Anual 2025/2024 **6** **6** **0** %



FINANCEIRAS E SEGUROS

0 **1** **-100** %

1 **1** **0** %



IMOBILIARIA

4 **4** **0** %

11 **11** **0** %



AGRICULTURA, PECUÁRIA, ÇAÇA E PESCAS

4 **4** **0** %

14 **5** **180** %



EDUCAÇÃO

Comparativo Mensal Mar/Fev **2** **2** **0** %

Comparativo Anual 2025/2024 **4** **4** **0** %



ELECTRICIDADE GÁS E ÁGUA

0 **0** **0** %

0 **0** **0** %



SAÚDE E APOIO SOCIAL

3 **2** **50** %

8 **12** **-33,3** %



SERVIÇOS

20 **28** **-28,6** %

78 **64** **21,88** %

Insolvências | Comparativo Sectorial Mensal / Acumulado



ADMINISTRAÇÃO PÚBLICA

Comparativo Mensal Mar/Fev **0** **0** **0** %

Comparativo Anual 2025/2024 **0** **0** **0** %



CONSTRUÇÃO

18 **15** **20** %

56 **72** **-22,2** %



COMÉRCIO POR GROSSO

8 **23** **-65,2** %

46 **46** **0** %



INDÚSTRIAS EXTRATIVAS

0 **0** **0** %

2 **0** **0** %



TRANSPORTES E LOGÍSTICA

Comparativo Mensal Mar/Fev **5** **12** **-58,3** %

Comparativo Anual 2025/2024 **33** **24** **37,5** %



COMÉRCIO A RETALHO

26 **27** **-3,7** %

83 **81** **2,47** %



INDÚSTRIAS TRANSFORMADORAS

32 **38** **-15,8** %

112 **169** **-33,7** %

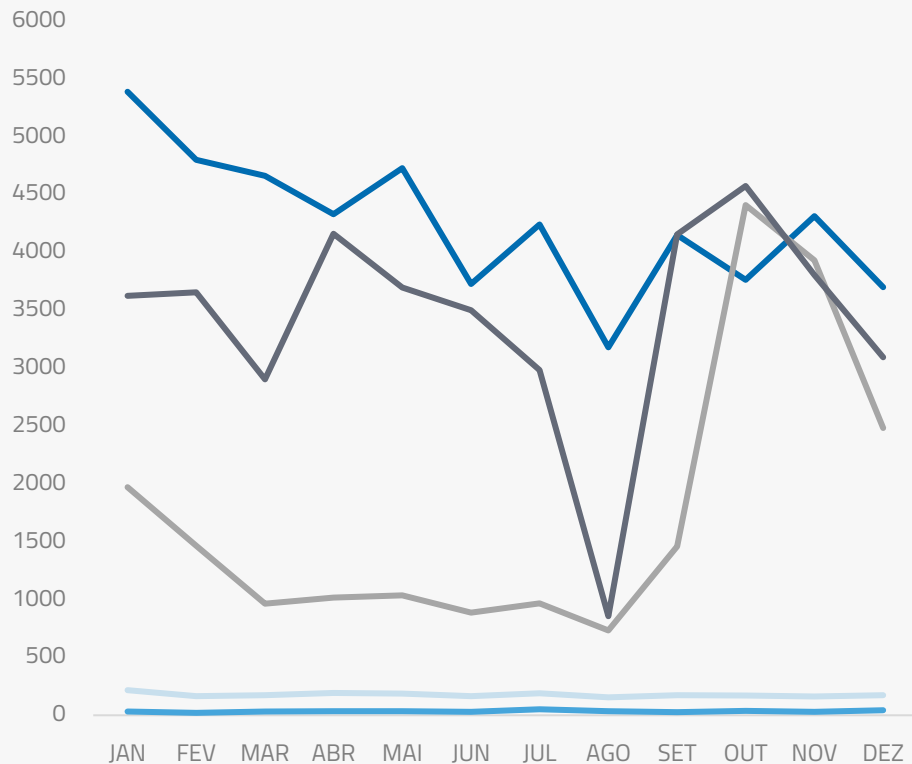


RESTAURAÇÃO E TURISMO

8 **18** **-55,6** %

52 **55** **-5,45** %

Análise de Tendências | Evolução Mensal



Total Anual **2024**

INSOLVÊNCIAS **2126**

PER **413**

CONSTITUIÇÕES **50967**

ENCERRAMENTOS **21320**

AÇÕES JUDICIAIS **41000**



FICHA TÉCNICA OBSERVATÓRIO INFOTRUST

O Observatório Infotrust analisa informação relativa a sociedades empresariais e outras entidades ativas, com sede em Portugal, com as naturezas jurídicas de Sociedades Anónimas, Sociedades por Quotas, Sociedades Unipessoais, Entidades Públicas, Associações, Cooperativas e outras Sociedades. Não fazem parte desta análise os empresários em nome individual.

Todas as entidades foram atualizadas com o CAE (Classificação Actividade Económica) Rev3, tendo sido também classificadas através da localização da sua sede, representando os 22 Distritos de Portugal. Os Setores de Actividade são um agrupamento criado pela Infotrust, com base na Tabela de CAE .

Apoio ao Cliente: 707 224 900

www.infotrust.pt

(+351) 21 424 90 00

geral@infotrust.pt



infotrust

SUBSCREVER OBSERVATÓRIO

www.infotrust.pt

© Copyright Infotrust | Todos os Direitos Reservados. Proibida a reprodução total ou parcial.