
OBSERVATÓRIO **INFOTRUST**

ENCERRAMENTOS



www.infotrust.pt

© Copyright -Todos os Direitos Reservados. Propriedade Infotrust, proibida a reprodução total ou parcial.



OBSERVATÓRIO | ENCERRAMENTOS

01. Análise de Tendências
02. Observatório Distrital
03. Observatório Sectorial

OBSERVATÓRIO INFOTRUST ENCERRAMENTOS

O Observatório Infotrust disponibiliza a evolução diária do número de Encerramentos registadas em território nacional, com segmentação Geográfica e por Sector de Atividade e as respetivas comparações com o exato período homólogo.

São consideradas as entidades com processos judiciais no período indicado, com publicação no portal Citius do Ministério da Justiça.

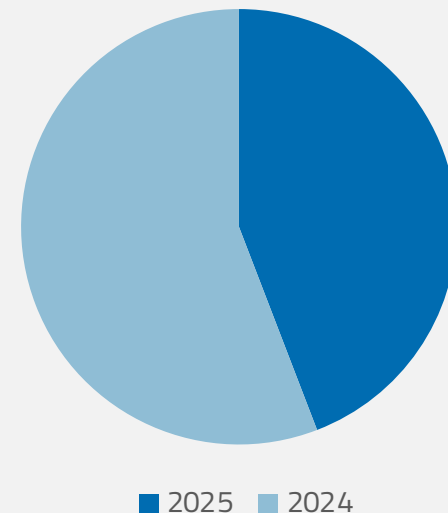
Os dados são atualizados diariamente e permitem-lhe de forma prática e eficaz, aceder a toda a informação estatística sobre a dinâmica diária dos Encerramento registadas em Portugal.

Encerramentos | Comparativo Períodos Homólogos

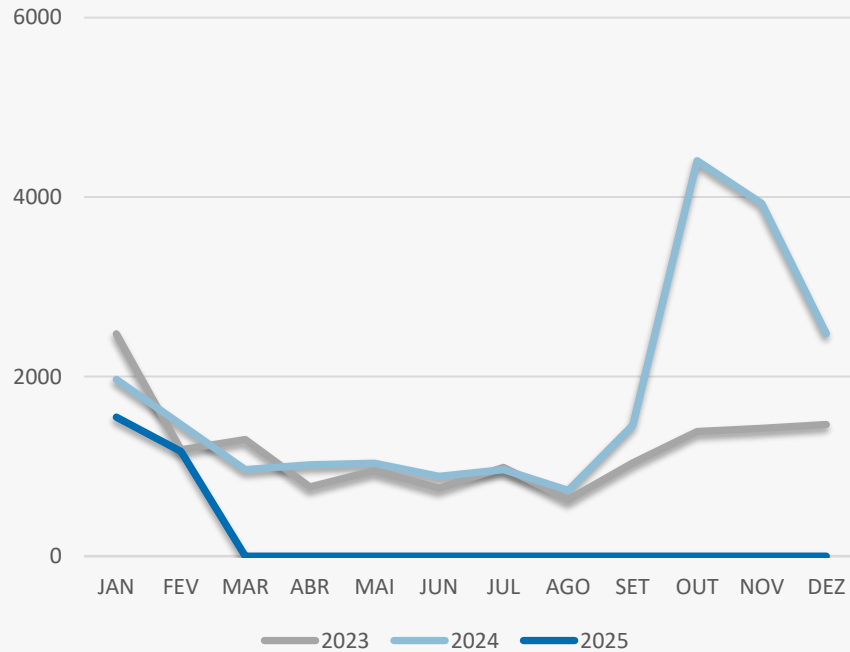
	Fevereiro	Janeiro	Varição (%)
Comparativo Mensal	1169	1549	-24,5

	2025	2024	Varição (%)
Comparativo Acumulado	2718	3437	-20,9

Comparativo
Anual



Encerramentos | Evolução Mensal



Total Anual

2023

14383

2024

21315

2025

2718

Encerramentos | Comparativo Geográfico Mensal / Acumulado

	Fevereiro	Janeiro	Variação (%)	2025	2024	Variação (%)
Açores	12	19	-36,84	31	26	19,23
Aveiro	66	88	-25	154	187	-17,65
Beja	20	11	81,82	31	30	3,33
Braga	108	103	4,85	211	283	-25,44
Bragança	10	16	-37,5	26	22	18,18
Castelo Branco	19	16	18,75	35	36	-2,78
Coimbra	29	57	-49,12	86	93	-7,53
Evora	13	19	-31,58	32	25	28
Faro	62	90	-31,11	152	143	6,29
Guarda	15	12	25	27	30	-10
Leiria	49	73	-32,88	122	110	10,91
Lisboa	361	455	-20,66	816	1241	-34,25
Madeira	23	47	-51,06	70	134	-47,76
Portalegre	6	8	-25	14	21	-33,33
Porto	191	279	-31,54	470	551	-14,7
Santarém	44	57	-22,81	101	90	12,22
Setúbal	69	116	-40,52	185	247	-25,1
Viana do Castelo	21	29	-27,59	50	53	-5,66
Vila Real	23	18	27,78	41	30	36,67
Viseu	28	36	-22,22	64	85	-24,71

Encerramentos | Comparativo Sectorial Mensal / Acumulado



INFORMAÇÃO E TELECOMUNICAÇÕES

Comparativo Mensal Fev/Jan **18** **14** **28,6** %

Comparativo Anual 2025/2024 **32** **43** **-26** %



FINANCEIRAS E SEGUROS

15 **22** **-32** %

37 **50** **-26** %



IMOBILIARIA

110 **126** **-13** %

236 **287** **-18** %



AGRICULTURA, PECUÁRIA, CAÇA E PESCAS

27 **34** **-21** %

61 **78** **-22** %



EDUCAÇÃO

Comparativo Mensal Fev/Jan **13** **21** **-38** %

Comparativo Anual 2025/2024 **34** **40** **-15** %



ELECTRICIDADE GÁS E ÁGUA

4 **7** **-43** %

11 **34** **-68** %



SAÚDE E APOIO SOCIAL

56 **83** **-33** %

139 **128** **8,59** %



SERVIÇOS

276 **387** **-29** %

663 **851** **-22** %

Encerramentos | Comparativo Sectorial Mensal / Acumulado



ADMINISTRAÇÃO PÚBLICA

Comparativo Mensal Fev/Jan **0** **0** **0** %

Comparativo Anual 2025/2024 **0** **0** **0** %



CONSTRUÇÃO

116 **137** -15 %

253 **321** -21 %



COMÉRCIO POR GROSSO

87 **110** -21 %

197 **263** -25 %



INDÚSTRIAS EXTRATIVAS

1 **0** **0** %

1 **2** -50 %



TRANSPORTES E LOGÍSTICA

Comparativo Mensal Fev/Jan **71** **104** -32 %

Comparativo Anual 2025/2024 **175** **176** -0,6 %



COMÉRCIO A RETALHO

139 **225** -38 %

364 **452** -19 %



INDÚSTRIAS TRANSFORMADORAS

102 **94** 8,51 %

196 **232** -16 %

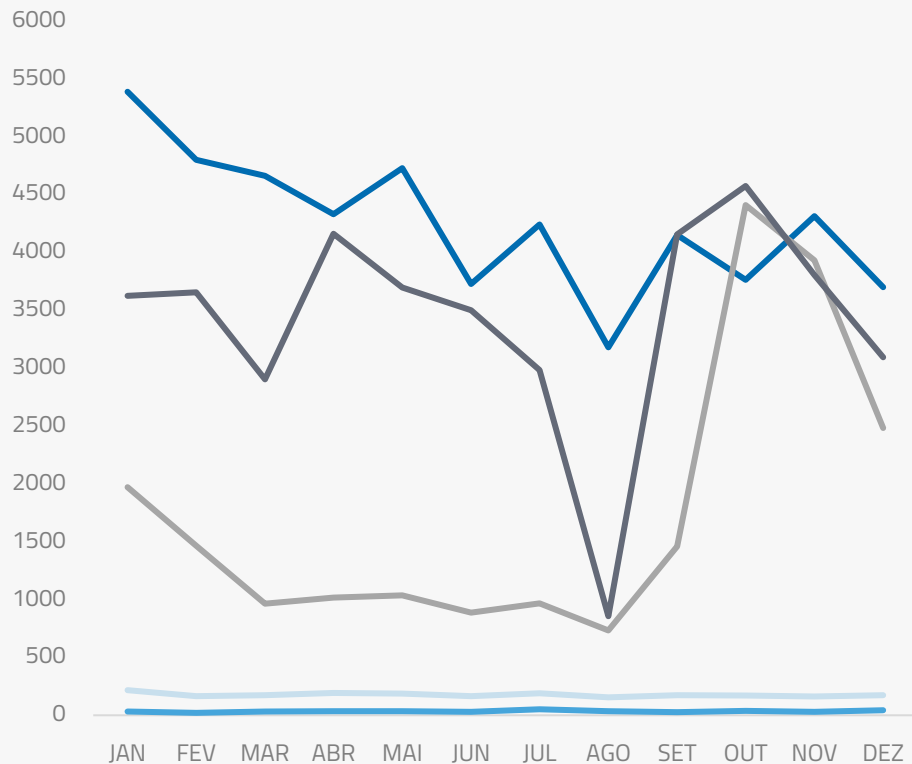


RESTAURAÇÃO E TURISMO

122 **156** -22 %

278 **424** -34 %

Análise de Tendências | Evolução Mensal



Total Anual **2024**

INSOLVÊNCIAS **2126**

PER **413**

CONSTITUIÇÕES **50967**

ENCERRAMENTOS **21320**

AÇÕES JUDICIAIS **41000**



FICHA TÉCNICA OBSERVATÓRIO INFOTRUST

O Observatório Infotrust analisa informação relativa a sociedades empresariais e outras entidades ativas, com sede em Portugal, com as naturezas jurídicas de Sociedades Anónimas, Sociedades por Quotas, Sociedades Unipessoais, Entidades Públicas, Associações, Cooperativas e outras Sociedades. Não fazem parte desta análise os empresários em nome individual.

Todas as entidades foram atualizadas com o CAE (Classificação Actividade Económica) Rev3, tendo sido também classificadas através da localização da sua sede, representando os 22 Distritos de Portugal. Os Setores de Actividade são um agrupamento criado pela Infotrust, com base na Tabela de CAE .

Apoio ao Cliente: 707 224 900

www.infotrust.pt

(+351) 21 424 90 00

geral@infotrust.pt



infotrust

SUBSCREVER OBSERVATÓRIO

www.infotrust.pt

© Copyright Infotrust | Todos os Direitos Reservados. Proibida a reprodução total ou parcial.