
OBSERVATÓRIO **INFOTRUST**

AÇÕES JUDICIAIS



www.infotrust.pt

© Copyright -Todos os Direitos Reservados. Propriedade Infotrust, proibida a reprodução total ou parcial.



OBSERVATÓRIO | AÇÕES JUDICIAIS

01. Análise de Tendências
02. Observatório Distrital
03. Observatório Sectorial

OBSERVATÓRIO INFOTRUST AÇÕES JUDICIAIS

O Observatório Infotrust disponibiliza a evolução diária do número de Ações Judiciais registadas em território nacional, com segmentação Geográfica e por Sector de Atividade e as respetivas comparações com o exato período homólogo.

São consideradas as entidades com processos judiciais no período indicado, com publicação no portal Citius do Ministério da Justiça.

Os dados são atualizados diariamente e permitem-lhe de forma prática e eficaz, aceder a toda a informação estatística sobre a dinâmica diária das Ações Judiciais registadas em Portugal

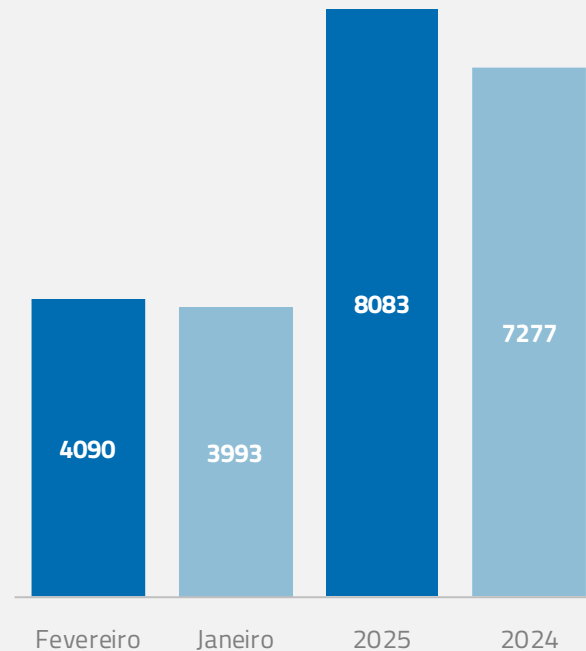
Ações Judiciais | Comparativo Períodos Homólogos

| | Fevereiro | Janeiro | Varição (%) |
|---------------------------|-------------|-------------|-------------|
| Comparativo Mensal | 4090 | 3993 | 2,4 |

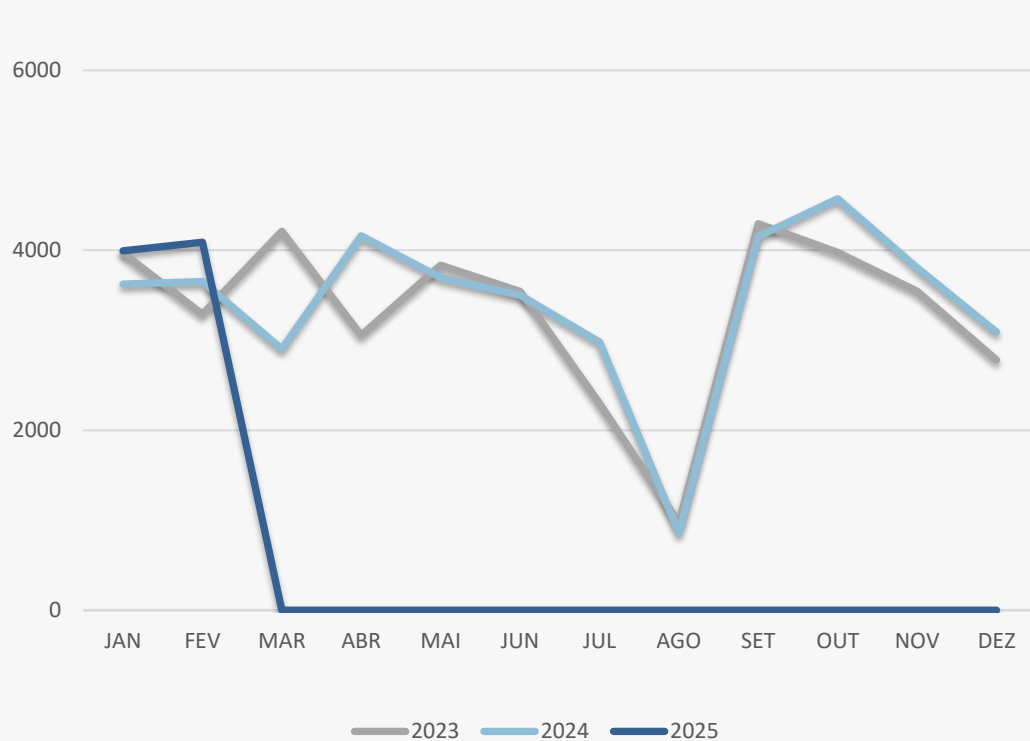
| | 2025 | 2024 | Varição (%) |
|------------------------------|-------------|-------------|-------------|
| Comparativo Acumulado | 8083 | 7277 | 11,1 |

Comparativo Mensal

Comparativo Acumulado



Ações Judiciais | Evolução Mensal



Total Anual

2022

39773

2023

40999

2024

8083

Ações Judiciais | Comparativo Geográfico Mensal / Acumulado

| | Fevereiro | Janeiro | Varição (%) | 2025 | 2024 | Varição (%) |
|------------------|-----------|---------|-------------|------|------|-------------|
| AÇORES | 55 | 52 | 5,77 | 107 | 87 | 22,99 |
| AVEIRO | 243 | 228 | 6,58 | 471 | 479 | -1,67 |
| BEJA | 45 | 32 | 40,63 | 77 | 62 | 24,19 |
| BRAGA | 431 | 392 | 9,95 | 823 | 737 | 11,67 |
| BRAGANCA | 33 | 33 | 0,00 | 66 | 63 | 4,76 |
| CASTELO BRANCO | 46 | 58 | -20,69 | 104 | 111 | -6,31 |
| COIMBRA | 144 | 117 | 23,08 | 261 | 233 | 12,02 |
| EVORA | 42 | 43 | -2,33 | 85 | 76 | 11,84 |
| FARO | 150 | 156 | -3,85 | 306 | 285 | 7,37 |
| GUARDA | 44 | 33 | 33,33 | 77 | 65 | 18,46 |
| LEIRIA | 174 | 172 | 1,16 | 346 | 288 | 20,14 |
| LISBOA | 1138 | 1136 | 0,18 | 2274 | 2046 | 11,14 |
| MADEIRA | 62 | 76 | -18,42 | 138 | 121 | 14,05 |
| PORTALEGRE | 25 | 35 | -28,57 | 60 | 60 | 0 |
| PORTO | 831 | 850 | -2,24 | 1681 | 1519 | 10,66 |
| SANTAREM | 134 | 112 | 19,64 | 246 | 214 | 14,95 |
| SETUBAL | 246 | 224 | 9,82 | 470 | 420 | 11,9 |
| VIANA DO CASTELO | 66 | 66 | 0,00 | 132 | 114 | 15,79 |
| VILA REAL | 72 | 58 | 24,14 | 130 | 110 | 18,18 |
| UISEU | 105 | 113 | -7,08 | 218 | 173 | 26,01 |

Ações Judiciais | Comparativo Sectorial Mensal / Acumulado



INFORMAÇÃO E TELECOMUNICAÇÕES

Comparativo Mensal Fev/Jan **27** **45** **-40** %

Comparativo Anual 2025 / 2024 72 54 33,33 %



FINANCEIRAS E SEGUROS

Comparativo Mensal Fev/Jan **79** **110** **-28,2** %

Comparativo Anual 2025 / 2024 189 203 -6,9 %



IMOBILIARIA

Comparativo Mensal Fev/Jan **185** **224** **-17,4** %

Comparativo Anual 2025 / 2024 409 488 -16,2 %



AGRICULTURA, PECUÁRIA, ÇAÇA E PESCAS

Comparativo Mensal Fev/Jan **96** **104** **-7,69** %

Comparativo Anual 2025 / 2024 200 195 2,56 %



EDUCAÇÃO

Comparativo Mensal Fev/Jan **34** **30** **13,3** %

Comparativo Anual 2025 / 2024 64 69 -7,25 %



ELECTRICIDADE GÁS E ÁGUA

Comparativo Mensal Fev/Jan **12** **20** **-40** %

Comparativo Anual 2025 / 2024 32 26 23,08 %



SAÚDE E APOIO SOCIAL

Comparativo Mensal Fev/Jan **116** **115** **0,87** %

Comparativo Anual 2025 / 2024 231 259 -10,8 %



SERVIÇOS

Comparativo Mensal Fev/Jan **483** **552** **-12,5** %

Comparativo Anual 2025 / 2024 1035 1107 -6,5 %

Ações Judiciais | Comparativo Sectorial Mensal / Acumulado



ADMINISTRAÇÃO PÚBLICA

Comparativo Mensal Fev/Jan **34** **50** -32 %

Comparativo Anual 2025 / 2024 **84** **53** 58,49 %



CONSTRUÇÃO

513 **657** -21,9 %

1170 1161 0,78 %



COMÉRCIO POR GROSSO

254 **308** -17,5 %

562 589 -4,58 %



INDÚSTRIAS EXTRATIVAS

9 **13** -30,8 %

22 25 -12 %



TRANSPORTES E LOGÍSTICA

Comparativo Mensal Fev/Jan **257** **324** -20,7 %

Comparativo Anual 2025 / 2024 **581** **553** 5,06 %



COMÉRCIO A RETALHO

384 **448** -14,3 %

832 948 -12,2 %



INDÚSTRIAS TRANSFORMADORAS

419 **503** -16,7 %

922 958 -3,76 %

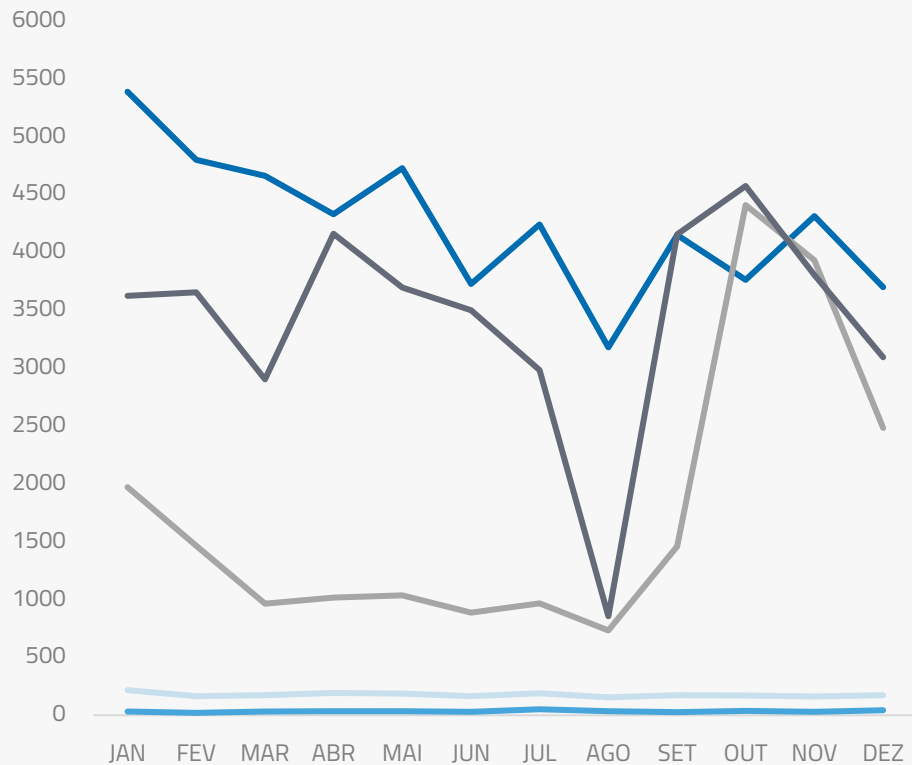


RESTAURAÇÃO E TURISMO

380 **457** -16,9 %

837 956 -12,5 %

Análise de Tendências | Evolução Mensal



Total Anual **2024**

INSOLVÊNCIAS **2126**

PER **413**

CONSTITUIÇÕES **50967**

ENCERRAMENTOS **21320**

AÇÕES JUDICIAIS **41000**



FICHA TÉCNICA OBSERVATÓRIO INFOTRUST

O Observatório Infotrust analisa informação relativa a sociedades empresariais e outras entidades ativas, com sede em Portugal, com as naturezas jurídicas de Sociedades Anónimas, Sociedades por Quotas, Sociedades Unipessoais, Entidades Públicas, Associações, Cooperativas e outras Sociedades. Não fazem parte desta análise os empresários em nome individual.

Todas as entidades foram atualizadas com o CAE (Classificação Actividade Económica) Rev3., tendo sido também classificadas através da localização da sua sede, representando os 22 Distritos de Portugal. Os Setores de Actividade são um agrupamento criado pela Infotrust, com base na Tabela de CAE .

Apoio ao Cliente: 707 224 900

www.infotrust.pt

(+351) 21 424 90 00

geral@infotrust.pt



infotrust

SUBSCREVER OBSERVATÓRIO

www.infotrust.pt

© Copyright Infotrust | Todos os Direitos Reservados. Proibida a reprodução total ou parcial.