

---

# OBSERVATÓRIO **INFOTRUST**

## CONSTITUIÇÕES



[www.infotrust.pt](http://www.infotrust.pt)

© Copyright -Todos os Direitos Reservados. Propriedade Infotrust, proibida a reprodução total ou parcial.



## OBSERVATÓRIO | CONSTITUIÇÕES

01. Análise de Tendências
02. Observatório Distrital
03. Observatório Sectorial

## OBSERVATÓRIO INFOTRUST CONSTITUIÇÕES

O Observatório Infotrust disponibiliza a evolução diária do número de Constituições registadas em território nacional, com segmentação Geográfica e por Sector de Atividade e as respetivas comparações com o exato período homólogo.

São consideradas as entidades com processos judiciais no período indicado, com publicação no portal Citius do Ministério da Justiça.

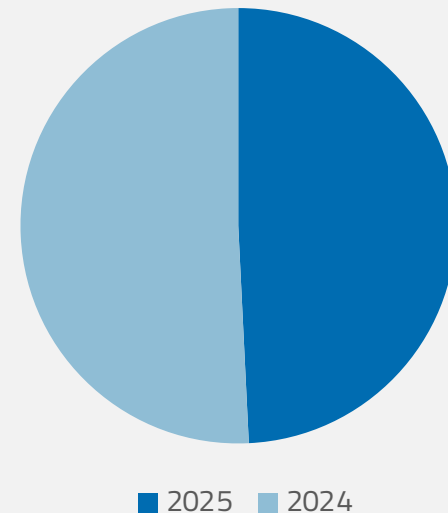
Os dados são atualizados diariamente e permitem-lhe de forma prática e eficaz, aceder a toda a informação estatística sobre a dinâmica diária das Constituições registadas em Portugal

## Constituições | Comparativo Períodos Homólogos

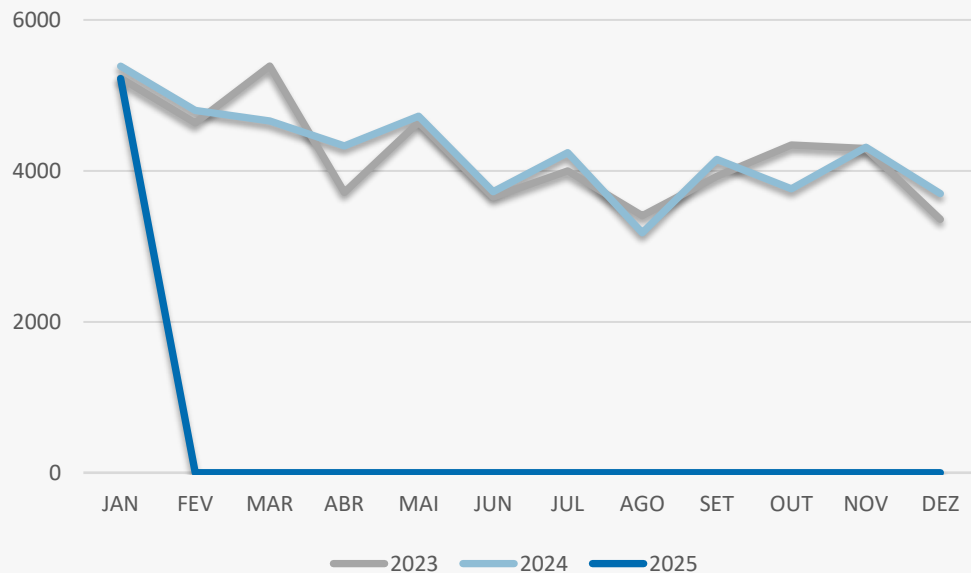
	Janeiro	Dezembro	Varição (%)
<b>Comparativo Mensal</b>	<b>5223</b>	<b>3698</b>	<b>41,2</b>

	2025	2024	Varição (%)
<b>Comparativo Acumulado</b>	<b>5223</b>	<b>5387</b>	<b>-3,0</b>

Comparativo Anual



## Constituições | Evolução Mensal



### Total Anual

2023

50592

2024

50967

2025

5223

## Constituições | Comparativo Geográfico Mensal / Acumulado

	Janeiro	Dezembro	Variação (%)
AÇORES	89	47	89,36
AVEIRO	254	196	29,59
BEJA	74	58	27,59
BRAGA	427	281	51,96
BRAGANCA	40	26	53,85
CASTELO BRANCO	64	51	25,49
COIMBRA	138	101	36,63
EVORA	57	57	0
FARO	316	211	49,76
GUARDA	37	26	42,31
LEIRIA	216	130	66,15
LISBOA	1576	1101	43,14
MADEIRA	156	97	60,82
PORTALEGRE	35	63	-44,44
PORTO	851	621	37,04
SANTAREM	165	92	79,35
SETUBAL	422	331	27,49
VIANA DO CASTELO	107	83	28,92
VILA REAL	52	53	-1,89
VISEU	144	70	105,71

	2025	2024	Variação (%)
	89	69	28,99
	254	289	-12,11
	74	63	17,46
	427	408	4,66
	40	34	17,65
	64	59	8,47
	138	162	-14,81
	57	54	5,56
	316	376	-15,96
	37	32	15,63
	216	230	-6,09
	1576	1591	-0,94
	156	153	1,96
	35	35	0
	851	926	-8,1
	165	171	-3,51
	422	422	0
	107	91	17,58
	52	65	-20
	144	150	-4

## Constituições | Comparativo Sectorial Mensal / Acumulado



### INFORMAÇÃO E TELECOMUNICAÇÕES

Comparativo Mensal Jan/Dez **54** **47** **14,89 %**

Comparativo Anual 2025/2024 **54** **55** **-1,82 %**



### FINANCEIRAS E SEGUROS

**73** **61** **19,67 %**

**73** **64** **14,06 %**



### IMOBILIARIA

**544** **433** **25,64 %**

**544** **458** **18,78 %**



### AGRICULTURA, PECUÁRIA, CAÇA E PISCAS

**191** **135** **41,48 %**

**191** **142** **34,51 %**



### EDUCAÇÃO

Comparativo Mensal Jan/Dez **60** **42** **42,86 %**

Comparativo Anual 2025/2024 **60** **68** **-11,8 %**



### ELECTRICIDADE GÁS E ÁGUA

**7** **18** **-61,1 %**

**7** **9** **-22,2 %**



### SAÚDE E APOIO SOCIAL

**278** **193** **44,04 %**

**278** **316** **-12 %**



### SERVIÇOS

**1423** **1058** **34,5 %**

**1423** **1487** **-4,3 %**

## Constituições | Comparativo Sectorial Mensal / Acumulado



### ADMINISTRAÇÃO PÚBLICA

Comparativo Mensal Jan/Dez **0** **1** **-100** %

Comparativo Anual 2025/2024 **0** **1** **0** %



### CONSTRUÇÃO

**741** **399** **85,71** %

**741** **703** **5,41** %



### COMÉRCIO POR GROSSO

**176** **157** **12,1** %

**176** **252** **-30,2** %



### INDÚSTRIAS EXTRATIVAS

**0** **2** **-100** %

**0** **1** **0** %



### TRANSPORTES E LOGÍSTICA

Comparativo Mensal Jan/Dez **411** **250** **64,4** %

Comparativo Anual 2025/2024 **411** **506** **-18,8** %



### COMÉRCIO A RETALHO

**533** **324** **64,51** %

**533** **526** **1,33** %



### INDÚSTRIAS TRANSFORMADORAS

**215** **193** **11,4** %

**215** **235** **-8,51** %

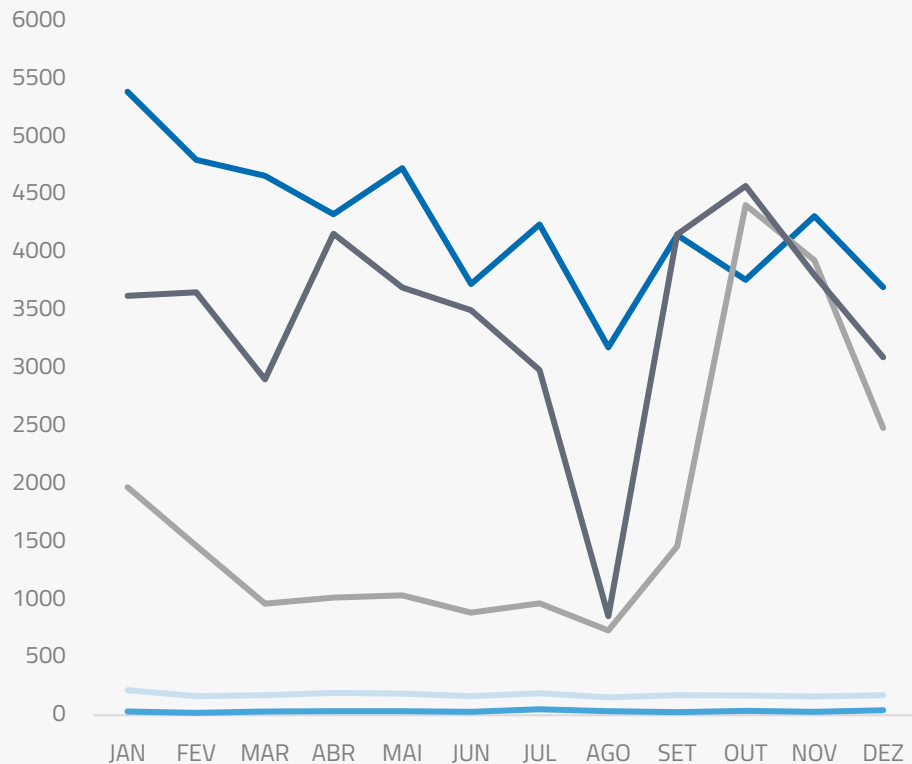


### RESTAURAÇÃO E TURISMO

**514** **385** **33,51** %

**514** **563** **-8,7** %

## Análise de Tendências | Evolução Mensal



Total Anual **2024**

INSOLVÊNCIAS **2126**

PER **413**

CONSTITUIÇÕES **50967**

ENCERRAMENTOS **21320**

AÇÕES JUDICIAIS **41000**





## FICHA TÉCNICA OBSERVATÓRIO INFOTRUST

O Observatório Infotrust analisa informação relativa a sociedades empresariais e outras entidades ativas, com sede em Portugal, com as naturezas jurídicas de Sociedades Anónimas, Sociedades por Quotas, Sociedades Unipessoais, Entidades Públicas, Associações, Cooperativas e outras Sociedades. Não fazem parte desta análise os empresários em nome individual.

Todas as entidades foram atualizadas com o CAE (Classificação Actividade Económica) Rev3, tendo sido também classificadas através da localização da sua sede, representando os 22 Distritos de Portugal. Os Setores de Actividade são um agrupamento criado pela Infotrust, com base na Tabela de CAE .

Apoio ao Cliente: 707 224 900

[www.infotrust.pt](http://www.infotrust.pt)

(+351) 21 424 90 00

[geral@infotrust.pt](mailto:geral@infotrust.pt)



**infotrust**

SUBSCREVER OBSERVATÓRIO

[www.infotrust.pt](http://www.infotrust.pt)

© Copyright Infotrust | Todos os Direitos Reservados. Proibida a reprodução total ou parcial.