
OBSERVATÓRIO **INFOTRUST**

AÇÕES JUDICIAIS



www.infotrust.pt

© Copyright - Todos os Direitos Reservados. Propriedade Infotrust, proibida a reprodução total ou parcial.



OBSERVATÓRIO | AÇÕES JUDICIAIS

01. Análise de Tendências
02. Observatório Distrital
03. Observatório Sectorial

OBSERVATÓRIO INFOTRUST AÇÕES JUDICIAIS

O Observatório Infotrust disponibiliza a evolução diária do número de Ações Judiciais registadas em território nacional, com segmentação Geográfica e por Sector de Atividade e as respetivas comparações com o exato período homólogo.

São consideradas as entidades com processos judiciais no período indicado, com publicação no portal Citius do Ministério da Justiça.

Os dados são atualizados diariamente e permitem-lhe de forma prática e eficaz, aceder a toda a informação estatística sobre a dinâmica diária das Ações Judiciais registadas em Portugal

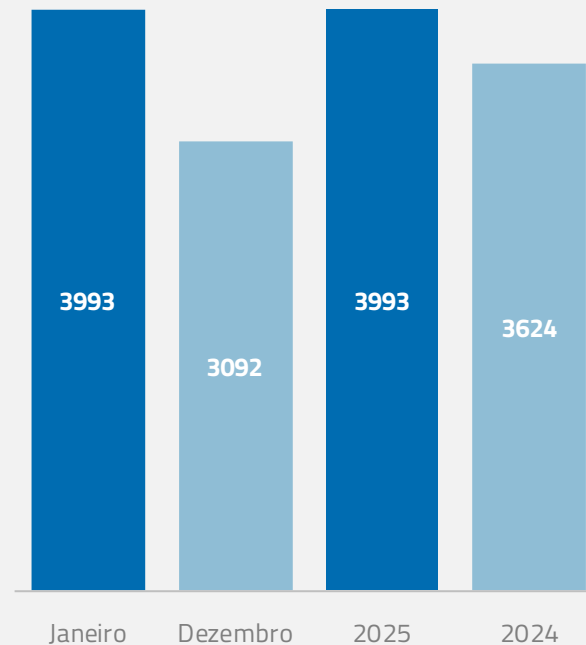
Ações Judiciais | Comparativo Períodos Homólogos

	Janeiro	Dezembro	Variação (%)
Comparativo Mensal	3993	3092	29,1

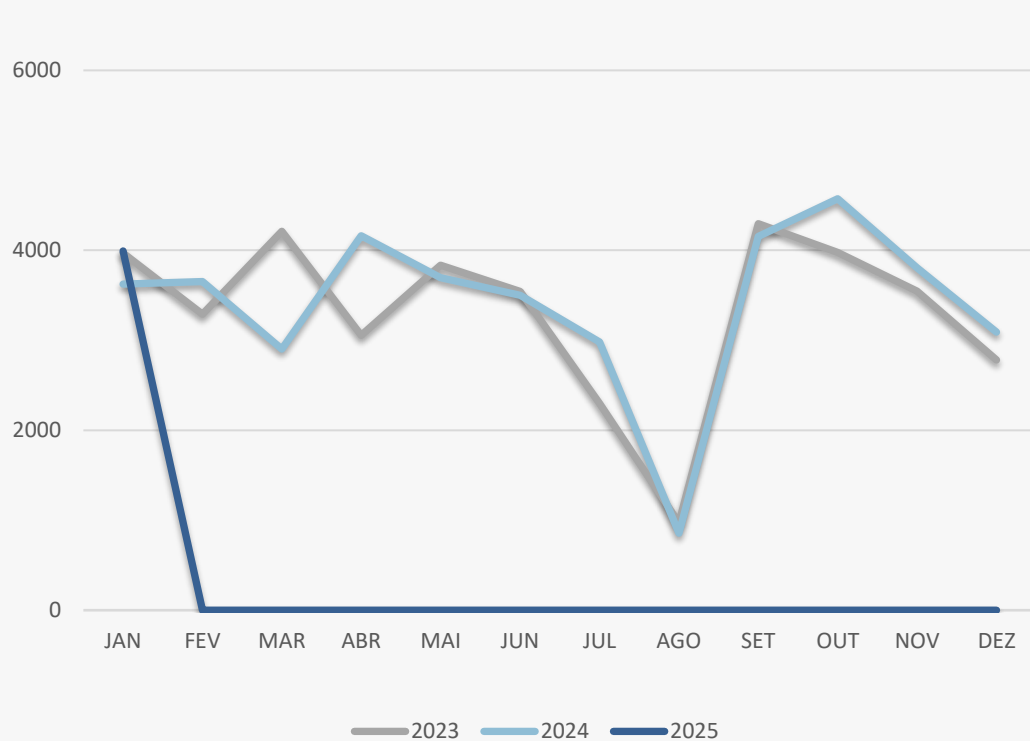
	2025	2024	Variação (%)
Comparativo Acumulado	3993	3624	10,2

Comparativo Mensal

Comparativo Acumulado



Ações Judiciais | Evolução Mensal



Total Anual

2022

39773

2023

41000

2024

3993

Ações Judiciais | Comparativo Geográfico Mensal / Acumulado

	Janeiro	Dezembro	Variação (%)	2025	2024	Variação (%)
AÇORES	52	35	48,57	52	32	62,5
AVEIRO	228	202	12,87	228	216	5,56
BEJA	32	34	-5,88	32	30	6,67
BRAGA	391	279	40,14	391	377	3,71
BRAGANCA	33	27	22,22	33	26	26,92
CASTELO BRANCO	58	35	65,71	58	55	5,45
COIMBRA	117	87	34,48	117	117	0
EVORA	43	36	19,44	43	42	2,38
FARO	156	107	45,79	156	139	12,23
GUARDA	33	29	13,79	33	31	6,45
LEIRIA	172	137	25,55	172	138	24,64
LISBOA	1136	806	40,94	1136	1077	5,48
MADEIRA	76	61	24,59	76	62	22,58
PORTALEGRE	35	21	66,67	35	27	29,63
PORTO	850	727	16,92	850	740	14,86
SANTAREM	113	92	22,83	113	99	14,14
SETUBAL	223	178	25,28	223	212	5,19
VIANA DO CASTELO	66	42	57,14	66	48	37,5
VILA REAL	58	60	-3,33	58	62	-6,45
UISEU	113	90	25,56	113	86	31,4

Ações Judiciais | Comparativo Sectorial Mensal / Acumulado



INFORMAÇÃO E TELECOMUNICAÇÕES

Comparativo Mensal Jan/Dez **27** **45** **-40** %

Comparativo Anual 2025 / 2024 **72** **54** 33,33 %



FINANCEIRAS E SEGUROS

Comparativo Mensal Jan/Dez **79** **110** **-28,2** %

Comparativo Anual 2025 / 2024 **189** **203** -6,9 %



IMOBILIARIA

Comparativo Mensal Jan/Dez **185** **224** **-17,4** %

Comparativo Anual 2025 / 2024 **409** **488** -16,2 %



AGRICULTURA, PECUÁRIA, ÇAÇA E PESCAS

Comparativo Mensal Jan/Dez **96** **104** **-7,69** %

Comparativo Anual 2025 / 2024 **200** **195** 2,56 %



EDUCAÇÃO

Comparativo Mensal Jan/Dez **34** **30** **13,3** %

Comparativo Anual 2025 / 2024 **64** **69** -7,25 %



ELECTRICIDADE GÁS E ÁGUA

Comparativo Mensal Jan/Dez **12** **20** **-40** %

Comparativo Anual 2025 / 2024 **32** **26** 23,08 %



SAÚDE E APOIO SOCIAL

Comparativo Mensal Jan/Dez **116** **115** **0,87** %

Comparativo Anual 2025 / 2024 **231** **259** -10,8 %



SERVIÇOS

Comparativo Mensal Jan/Dez **483** **552** **-12,5** %

Comparativo Anual 2025 / 2024 **1035** **1107** -6,5 %

Ações Judiciais | Comparativo Sectorial Mensal / Acumulado



ADMINISTRAÇÃO PÚBLICA

Comparativo Mensal Jan/Dez **34** **50** -32 %

Comparativo Anual 2025 / 2024 **84** **53** 58,49 %



CONSTRUÇÃO

Comparativo Mensal Jan/Dez **513** **657** -21,9 %

Comparativo Anual 2025 / 2024 **1170** **1161** 0,78 %



COMÉRCIO POR GROSSO

Comparativo Mensal Jan/Dez **254** **308** -17,5 %

Comparativo Anual 2025 / 2024 **562** **589** -4,58 %



INDÚSTRIAS EXTRATIVAS

Comparativo Mensal Jan/Dez **9** **13** -30,8 %

Comparativo Anual 2025 / 2024 **22** **25** -12 %



TRANSPORTES E LOGÍSTICA

Comparativo Mensal Jan/Dez **257** **324** -20,7 %

Comparativo Anual 2025 / 2024 **581** **553** 5,06 %



COMÉRCIO A RETALHO

Comparativo Mensal Jan/Dez **384** **448** -14,3 %

Comparativo Anual 2025 / 2024 **832** **948** -12,2 %



INDÚSTRIAS TRANSFORMADORAS

Comparativo Mensal Jan/Dez **419** **503** -16,7 %

Comparativo Anual 2025 / 2024 **922** **958** -3,76 %

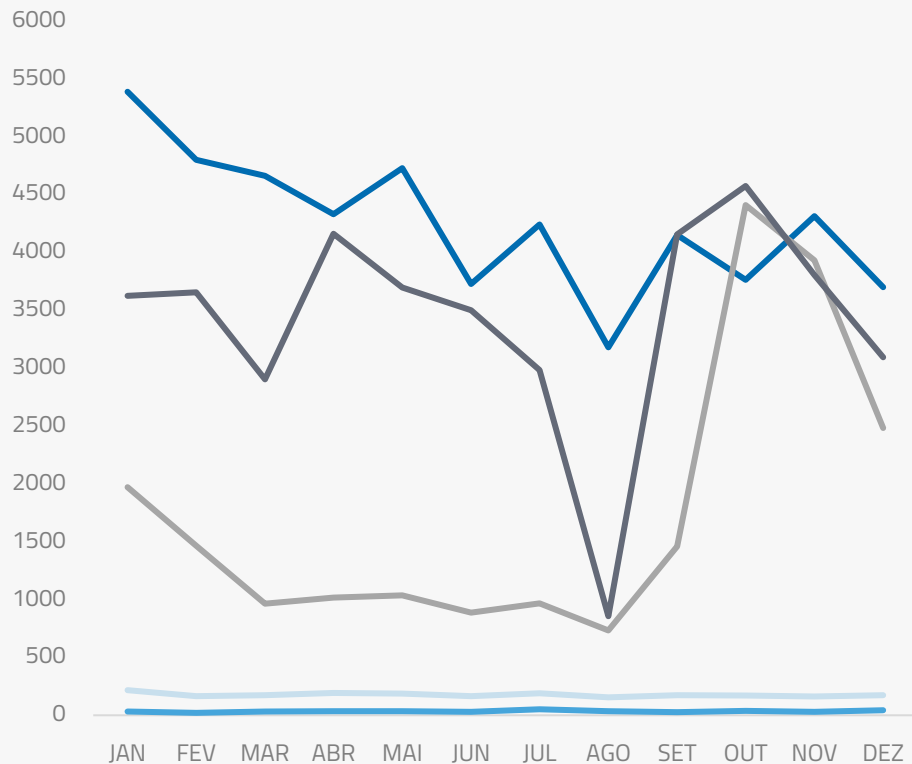


RESTAURAÇÃO E TURISMO

Comparativo Mensal Jan/Dez **380** **457** -16,9 %

Comparativo Anual 2025 / 2024 **837** **956** -12,5 %

Análise de Tendências | Evolução Mensal



Total Anual **2024**

INSOLVÊNCIAS **2126**

PER **413**

CONSTITUIÇÕES **50967**

ENCERRAMENTOS **21320**

AÇÕES JUDICIAIS **41000**



FICHA TÉCNICA OBSERVATÓRIO INFOTRUST

O Observatório Infotrust analisa informação relativa a sociedades empresariais e outras entidades ativas, com sede em Portugal, com as naturezas jurídicas de Sociedades Anónimas, Sociedades por Quotas, Sociedades Unipessoais, Entidades Públicas, Associações, Cooperativas e outras Sociedades. Não fazem parte desta análise os empresários em nome individual.

Todas as entidades foram atualizadas com o CAE (Classificação Actividade Económica) Rev3, tendo sido também classificadas através da localização da sua sede, representando os 22 Distritos de Portugal. Os Setores de Actividade são um agrupamento criado pela Infotrust, com base na Tabela de CAE .

Apoio ao Cliente: 707 224 900

www.infotrust.pt

(+351) 21 424 90 00

geral@infotrust.pt



infotrust

SUBSCREVER OBSERVATÓRIO

www.infotrust.pt

© Copyright Infotrust | Todos os Direitos Reservados. Proibida a reprodução total ou parcial.