
OBSERVATÓRIO **INFOTRUST**

INSOLVÊNCIAS



www.infotrust.pt

© Copyright -Todos os Direitos Reservados. Propriedade Infotrust, proibida a reprodução total ou parcial.



OBSERVATÓRIO | INSOLVÊNCIAS

01. Análise de Tendências
02. Observatório Distrital
03. Observatório Sectorial

OBSERVATÓRIO INFOTRUST INSOLVÊNCIAS

O Observatório Infotrust disponibiliza a evolução diária do número de Insolvências registadas em território nacional, com segmentação Geográfica e por Sector de Atividade e as respetivas comparações com o exato período homólogo.

São consideradas as entidades com processos judiciais no período indicado, com publicação no portal Citius do Ministério da Justiça.

Os dados são atualizados diariamente e permitem-lhe de forma prática e eficaz, aceder a toda a informação estatística sobre a dinâmica diária de Insolvências registadas em Portugal.

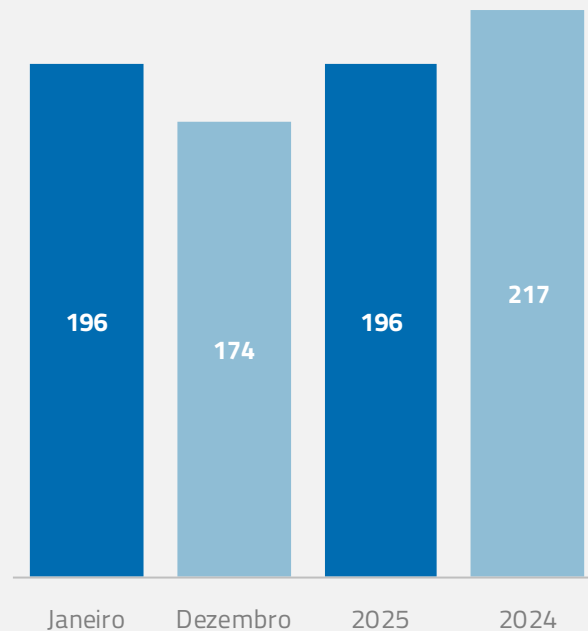
Insolvências | Comparativo Períodos Homólogos

	Janeiro	Dezembro	Varição (%)
Comparativo Mensal	196	174	12,6

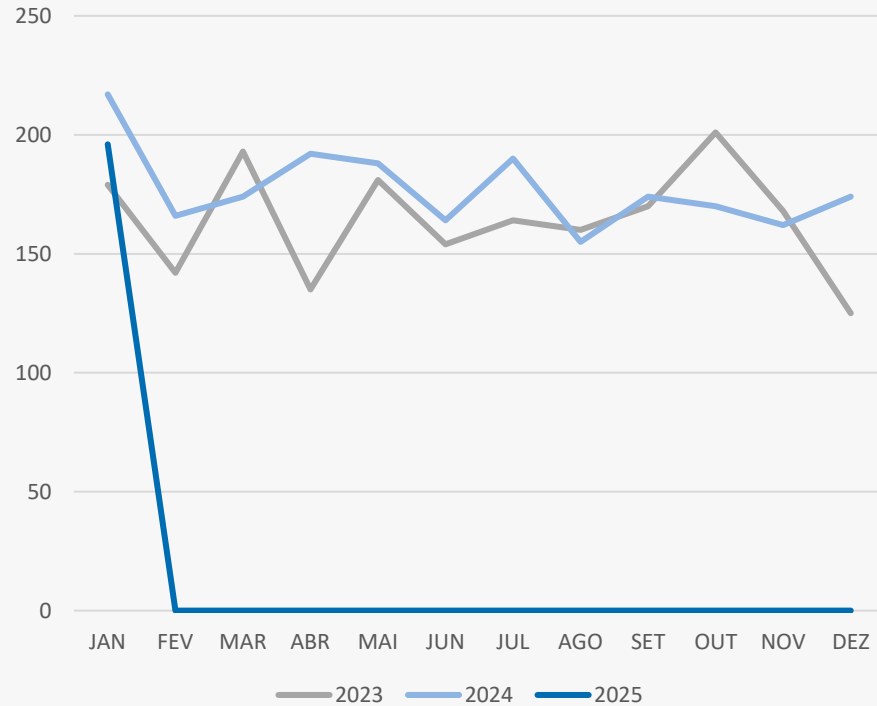
	2025	2024	Varição (%)
Comparativo Acumulado	196	217	-9,7

Comparativo Mensal

Comparativo Acumulado



Insolvências | Evolução Mensal



Total Anual

2023

1972

2024

2126

2025

196

Insolvências | Comparativo Geográfico Mensal / Acumulado

	Janeiro	Dezembro	Variação (%)
Açores	1	5	-80
Aveiro	15	15	0
Beja	2	1	100
Braga	30	30	0
Bragança	2	1	100
Castelo Branco	2	0	0
Coimbra	4	6	-33,33
Evora	2	4	-50
Faro	3	3	0
Guarda	3	1	200
Leiria	9	6	50
Lisboa	37	32	13
Madeira	0	3	-100
Portalegre	2	0	0
Porto	58	48	20,83
Santarém	9	1	800
Setúbal	9	5	80
Viana do Castelo	5	4	25
Vila Real	0	6	-100
Viseu	3	3	0

	2025	2024	Variação (%)
	1	2	-50
	15	10	50
	2	2	0
	30	24	25
	2	1	100
	2	1	100
	4	7	-42,86
	2	3	-33,33
	3	8	-62,5
	3	2	50
	9	6	50
	37	54	-31,48
	0	0	0
	2	0	0
	58	70	-17,14
	9	8	12,5
	9	5	80
	5	2	150
	0	0	0
	3	6	-50

Insolvências | Comparativo Sectorial Mensal / Acumulado



INFORMAÇÃO E TELECOMUNICAÇÕES

Comparativo Mensal Jan/Dez **1** **2** **-50** %

Comparativo Anual 2025/2024 **1** **2** **-50** %



FINANCEIRAS E SEGUROS

0 **3** **-100** %

0 **1** **0** %



IMOBILIARIA

3 **5** **-40** %

3 **3** **0** %



AGRICULTURA, PECUÁRIA, CAÇA E PESCAS

5 **4** **25** %

5 **1** **400** %



EDUCAÇÃO

Comparativo Mensal Jan/Dez **1** **0** **0** %

Comparativo Anual 2025/2024 **1** **1** **0** %



ELECTRICIDADE GÁS E ÁGUA

0 **0** **0** %

0 **0** **0** %



SAÚDE E APOIO SOCIAL

3 **3** **0** %

3 **8** **-62,5** %



SERVIÇOS

27 **37** **-27** %

27 **29** **-6,9** %

Insolvências | Comparativo Sectorial Mensal / Acumulado



ADMINISTRAÇÃO PÚBLICA

Comparativo Mensal Jan/Dez **0** **0** **0** %

Comparativo Anual 2025/2024 **0** **0** **0** %



CONSTRUÇÃO

23 **20** **15** %

23 **32** **-28,1** %



COMÉRCIO POR GROSSO

13 **7** **85,71** %

13 **17** **-23,5** %



INDÚSTRIAS EXTRATIVAS

1 **1** **0** %

1 **0** **0** %



TRANSPORTES E LOGÍSTICA

Comparativo Mensal Jan/Dez **16** **7** **128,6** %

Comparativo Anual 2025/2024 **16** **10** **60** %



COMÉRCIO A RETALHO

31 **23** **34,78** %

31 **30** **3,33** %



INDÚSTRIAS TRANSFORMADORAS

45 **50** **-10** %

45 **64** **-29,7** %

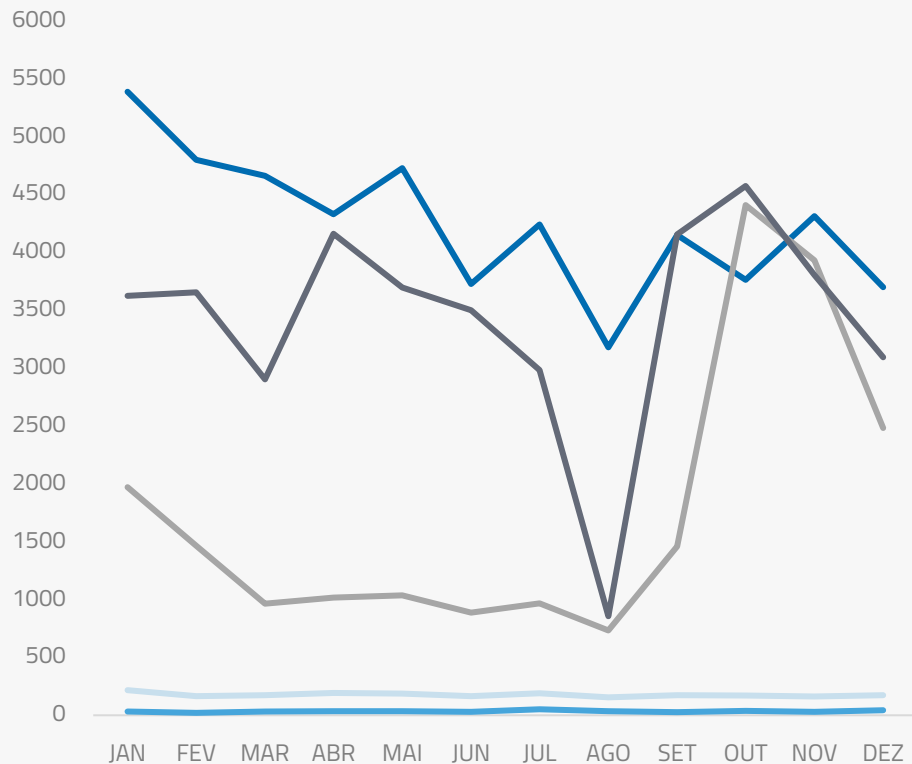


RESTAURAÇÃO E TURISMO

26 **12** **116,7** %

26 **18** **44,44** %

Análise de Tendências | Evolução Mensal



Total Anual **2024**

INSOLVÊNCIAS **2126**

PER **413**

CONSTITUIÇÕES **50967**

ENCERRAMENTOS **21320**

AÇÕES JUDICIAIS **41000**



FICHA TÉCNICA OBSERVATÓRIO INFOTRUST

O Observatório Infotrust analisa informação relativa a sociedades empresariais e outras entidades ativas, com sede em Portugal, com as naturezas jurídicas de Sociedades Anónimas, Sociedades por Quotas, Sociedades Unipessoais, Entidades Públicas, Associações, Cooperativas e outras Sociedades. Não fazem parte desta análise os empresários em nome individual.

Todas as entidades foram atualizadas com o CAE (Classificação Actividade Económica) Rev3, tendo sido também classificadas através da localização da sua sede, representando os 22 Distritos de Portugal. Os Setores de Actividade são um agrupamento criado pela Infotrust, com base na Tabela de CAE .

Apoio ao Cliente: 707 224 900

www.infotrust.pt

(+351) 21 424 90 00

geral@infotrust.pt



infotrust

SUBSCREVER OBSERVATÓRIO

www.infotrust.pt

© Copyright Infotrust | Todos os Direitos Reservados. Proibida a reprodução total ou parcial.