

---

# OBSERVATÓRIO **INFOTRUST**

PER'S



[www.infotrust.pt](http://www.infotrust.pt)

© Copyright -Todos os Direitos Reservados. Propriedade Infotrust, proibida a reprodução total ou parcial.



## OBSERVATÓRIO | PER'S

- 01. Análise de Tendências
- 02. Observatório Distrital
- 03. Observatório Sectorial

## OBSERVATÓRIO INFOTRUST PER'S

O Observatório Infotrust disponibiliza a evolução diária do número de PER's registadas em território nacional, com segmentação Geográfica e por Sector de Atividade e as respetivas comparações com o exato período homólogo.

São consideradas as entidades com processos judiciais no período indicado, com publicação no portal Citius do Ministério da Justiça.

Os dados são atualizados diariamente e permitem-lhe de forma prática e eficaz, aceder a toda a informação estatística sobre a dinâmica diária de PER's registadas em Portugal.

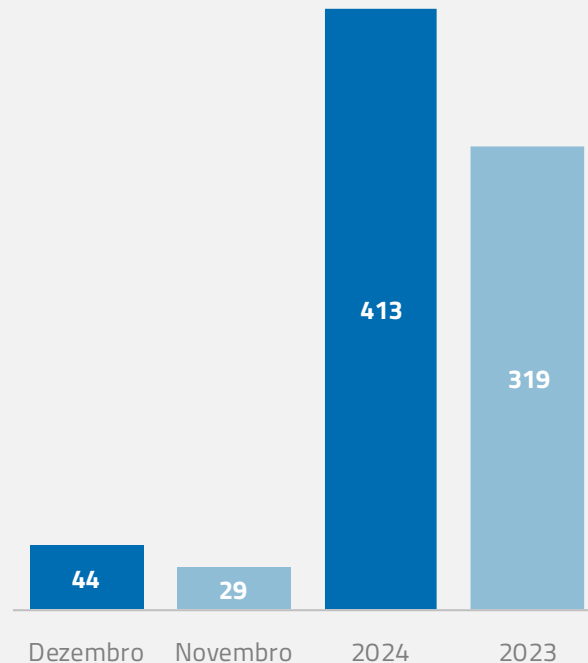
## PER's | Comparativo Períodos Homólogos

	Dezembro	Novembro	Varição (%)
<b>Comparativo Mensal</b>	<b>44</b>	<b>29</b>	<b>51,72</b>

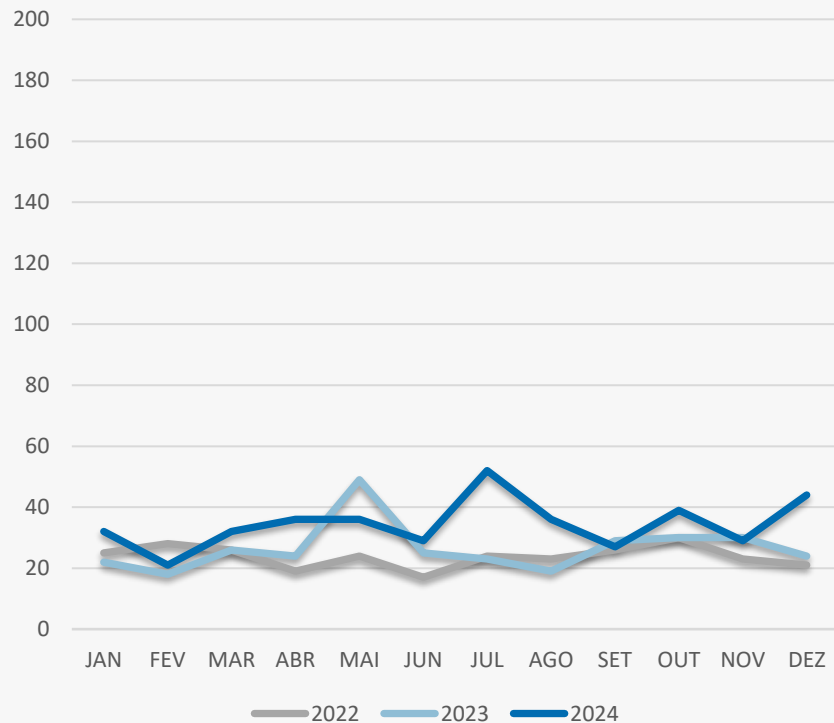
	2024	2023	Varição (%)
<b>Comparativo Acumulado</b>	<b>413</b>	<b>319</b>	<b>29,47</b>

Comparativo Mensal

Comparativo Acumulado



## PER's | Evolução Mensal



Total Anual

2022

286

2023

319

2024

413

## PER's | Comparativo Geográfico Mensal / Acumulado

	Dezembro	Novembro	Variação (%)
Açores	0	0	0
Aveiro	2	2	0
Beja	3	0	0
Braga	5	3	66,67
Bragança	0	0	0
Castelo Branco	0	1	-100
Coimbra	3	1	200
Evora	0	0	0
Faro	0	0	0
Guarda	0	1	-100
Leiria	3	0	0
Lisboa	7	6	16,67
Madeira	1	2	-50
Portalegre	0	1	-100
Porto	14	9	55,56
Santarém	2	1	100
Setúbal	2	2	0
Viana do Castelo	1	0	0
Vila Real	0	0	0
Viseu	1	0	0

2024	2023	Variação (%)
2	7	-71,43
35	28	25
5	2	150
59	46	28,26
3	1	200
10	4	150
18	13	38,46
1	0	0
16	5	220
1	4	-75
24	17	41,18
57	62	-8,06
4	4	0
3	1	200
119	88	35,23
19	10	90
21	17	23,53
4	1	300
4	6	-33,33
8	3	166,67

## PER's | Comparativo Sectorial Mensal / Acumulado



### INFORMAÇÃO E TELECOMUNICAÇÕES

Comparativo Mensal Dez/Nov **0** **1** **-100** %

Comparativo Anual 2024/2023 **0** **0** **0** %



### FINANCEIRAS E SEGUROS

**0** **0** **0** %

**0** **0** **0** %



### IMOBILIARIA

**1** **1** **0** %

**1** **2** **-50** %



### AGRICULTURA, PECUÁRIA, ÇAÇA E PESCAS

**3** **1** **200** %

**1** **0** **0** %



### EDUCAÇÃO

Comparativo Mensal Dez/Nov **0** **1** **-100** %

Comparativo Anual 2024/2023 **0** **1** **0** %



### ELECTRICIDADE GÁS E ÁGUA

**0** **0** **0** %

**0** **0** **0** %



### SAÚDE E APOIO SOCIAL

**1** **0** **0** %

**0** **1** **0** %



### SERVIÇOS

**5** **10** **-50** %

**2** **5** **-60** %

## PER's | Comparativo Sectorial Mensal / Acumulado



### ADMINISTRAÇÃO PÚBLICA

Comparativo Mensal Dez/Nov **0** **0** **0** %

Comparativo Anual 2024/2023 **0** **0** **0** %



### CONSTRUÇÃO

**4** **1** **300** %

**4** **1** **300** %



### COMÉRCIO POR GROSSO

**5** **1** **400** %

**1** **5** **-80** %



### INDÚSTRIAS EXTRATIVAS

**1** **0** **0** %

**0** **0** **0** %



### TRANSPORTES E LOGÍSTICA

Comparativo Mensal Dez/Nov **1** **3** **-66,7** %

Comparativo Anual 2024/2023 **1** **2** **-50** %



### COMÉRCIO A RETALHO

**2** **1** **100** %

**0** **3** **0** %



### INDÚSTRIAS TRANSFORMADORAS

**18** **6** **200** %

**9** **8** **13** %

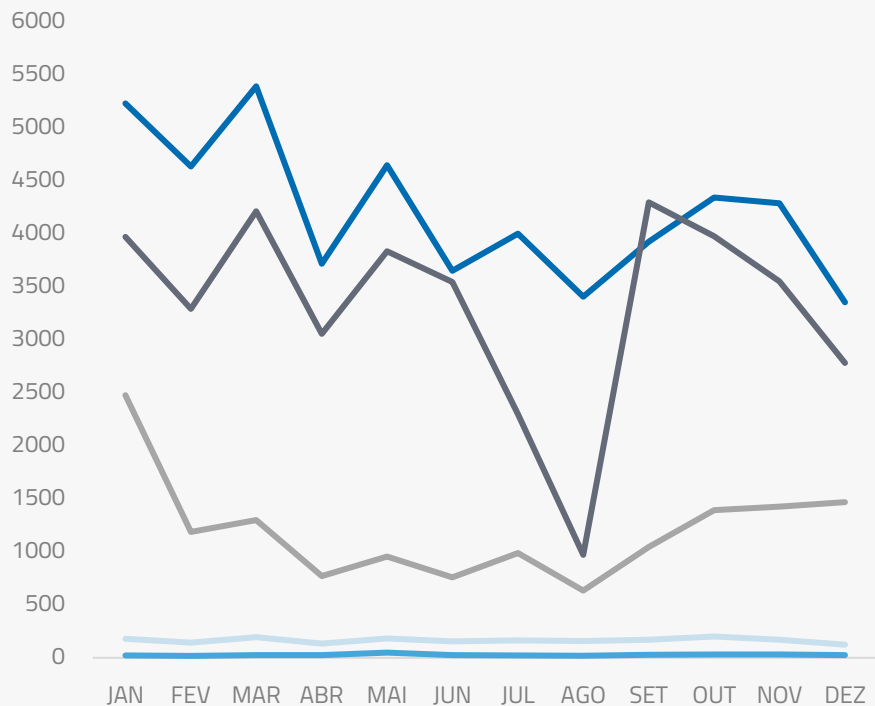


### RESTAURAÇÃO E TURISMO

**3** **3** **0** %

**5** **2** **150** %

## Análise de Tendências | Evolução Mensal



Total Anual **2023**

INSOLVÊNCIAS **1970**

PER **320**

CONSTITUIÇÕES **50582**

ENCERRAMENTOS **14402**

AÇÕES JUDICIAIS **39780**





## FICHA TÉCNICA OBSERVATÓRIO INFOTRUST

O Observatório Infotrust analisa informação relativa a sociedades empresariais e outras entidades ativas, com sede em Portugal, com as naturezas jurídicas de Sociedades Anónimas, Sociedades por Quotas, Sociedades Unipessoais, Entidades Públicas, Associações, Cooperativas e outras Sociedades. Não fazem parte desta análise os empresários em nome individual.

Todas as entidades foram atualizadas com o CAE (Classificação Actividade Económica) Rev3, tendo sido também classificadas através da localização da sua sede, representando os 22 Distritos de Portugal. Os Setores de Actividade são um agrupamento criado pela Infotrust, com base na Tabela de CAE .

Apoio ao Cliente: 707 224 900

[www.infotrust.pt](http://www.infotrust.pt)

(+351) 21 424 90 00

[geral@infotrust.pt](mailto:geral@infotrust.pt)



**infotrust**

SUBSCREVER OBSERVATÓRIO

[www.infotrust.pt](http://www.infotrust.pt)

© Copyright Infotrust | Todos os Direitos Reservados. Proibida a reprodução total ou parcial.