

---

# OBSERVATÓRIO **INFOTRUST**

## ENCERRAMENTOS



[www.infotrust.pt](http://www.infotrust.pt)

© Copyright -Todos os Direitos Reservados. Propriedade Infotrust, proibida a reprodução total ou parcial.



## OBSERVATÓRIO | ENCERRAMENTOS

01. Análise de Tendências
02. Observatório Distrital
03. Observatório Sectorial

## OBSERVATÓRIO INFOTRUST ENCERRAMENTOS

O Observatório Infotrust disponibiliza a evolução diária do número de Encerramentos registadas em território nacional, com segmentação Geográfica e por Sector de Atividade e as respetivas comparações com o exato período homólogo.

São consideradas as entidades com processos judiciais no período indicado, com publicação no portal Citius do Ministério da Justiça.

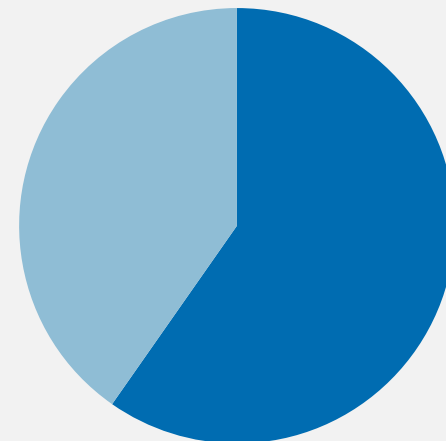
Os dados são atualizados diariamente e permitem-lhe de forma prática e eficaz, aceder a toda a informação estatística sobre a dinâmica diária dos Encerramento registadas em Portugal.

## Encerramentos | Comparativo Períodos Homólogos

	Dezembro	Novembro	Varição (%)
<b>Comparativo Mensal</b>	<b>2481</b>	<b>3930</b>	<b>-36,9</b>

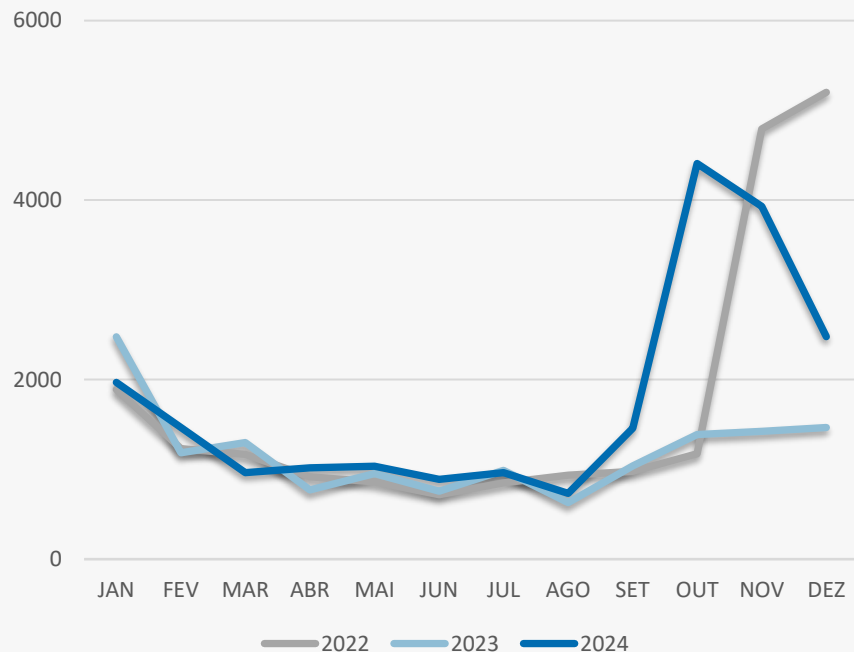
	2024	2023	Varição (%)
<b>Comparativo Acumulado</b>	<b>21320</b>	<b>14383</b>	<b>48,2</b>

Comparativo  
Anual



■ 2024 ■ 2023

## Encerramentos | Evolução Mensal



Total Anual

2022

20717

2023

14383

2024

21320

## Encerramentos | Comparativo Geográfico Mensal / Acumulado

	Dezembro	Novembro	Variação (%)	2024	2023	Variação (%)
Açores	15	94	-84,04	202	152	32,89
Aveiro	311	66	371,21	1101	707	55,73
Beja	44	11	300	232	162	43,21
Braga	362	98	269,39	1742	1032	68,8
Bragança	13	11	18,18	151	117	29,06
Castelo Branco	14	11	27,27	196	132	48,48
Coimbra	44	27	62,96	565	412	37,14
Evora	27	12	125	207	171	21,05
Faro	77	67	14,93	1049	701	49,64
Guarda	16	16	0	121	164	-26,22
Leiria	55	219	-74,89	662	518	27,8
Lisboa	902	1500	-39,87	7995	4409	81,33
Madeira	54	36	50	589	611	-3,6
Portalegre	13	59	-77,97	147	85	72,94
Porto	214	843	-74,61	3424	2653	29,06
Santarém	40	106	-62,26	528	409	29,1
Setúbal	95	585	-83,76	1487	961	54,73
Viana do Castelo	37	78	-52,56	309	267	15,73
Vila Real	17	66	-74,24	208	256	-18,75
Viseu	130	25	420	399	458	-12,88

## Encerramentos | Comparativo Sectorial Mensal / Acumulado



### INFORMAÇÃO E TELECOMUNICAÇÕES

Comparativo Mensal Dez/Nov **26** **57** **-54** %

Comparativo Anual 2024/2023 **334** **211** **58,3** %



### FINANCEIRAS E SEGUROS

**25** **43** **-42** %

**282** **185** **52,4** %



### IMOBILIARIA

**137** **199** **-31** %

**1369** **1127** **21,5** %



### AGRICULTURA, PECUÁRIA, CAÇA E PESCAS

**82** **92** **-11** %

**540** **410** **31,7** %



### EDUCAÇÃO

Comparativo Mensal Dez/Nov **31** **59** **-47** %

Comparativo Anual 2024/2023 **285** **219** **30,1** %



### ELECTRICIDADE GÁS E ÁGUA

**5** **4** **25** %

**66** **26** **154** %



### SAÚDE E APOIO SOCIAL

**75** **94** **-20** %

**699** **659** **6,07** %



### SERVIÇOS

**505** **822** **-39** %

**4831** **3352** **44,1** %

## Encerramentos | Comparativo Sectorial Mensal / Acumulado



### ADMINISTRAÇÃO PÚBLICA

Comparativo Mensal Dez/Nov **1** **0** **0** %

Comparativo Anual 2024/2023 **1** **2** **-50** %



### CONSTRUÇÃO

**307** **476** **-36** %

**2270** **1352** **67,9** %



### COMÉRCIO POR GROSSO

**205** **424** **-52** %

**1973** **1047** **88,4** %



### INDÚSTRIAS EXTRATIVAS

**1** **7** **-86** %

**19** **20** **-5** %



### TRANSPORTES E LOGÍSTICA

Comparativo Mensal Dez/Nov **151** **249** **-39** %

Comparativo Anual 2024/2023 **1271** **742** **71,3** %



### COMÉRCIO A RETALHO

**396** **624** **-37** %

**3268** **2226** **46,8** %



### INDÚSTRIAS TRANSFORMADORAS

**203** **285** **-29** %

**1500** **1045** **43,5** %

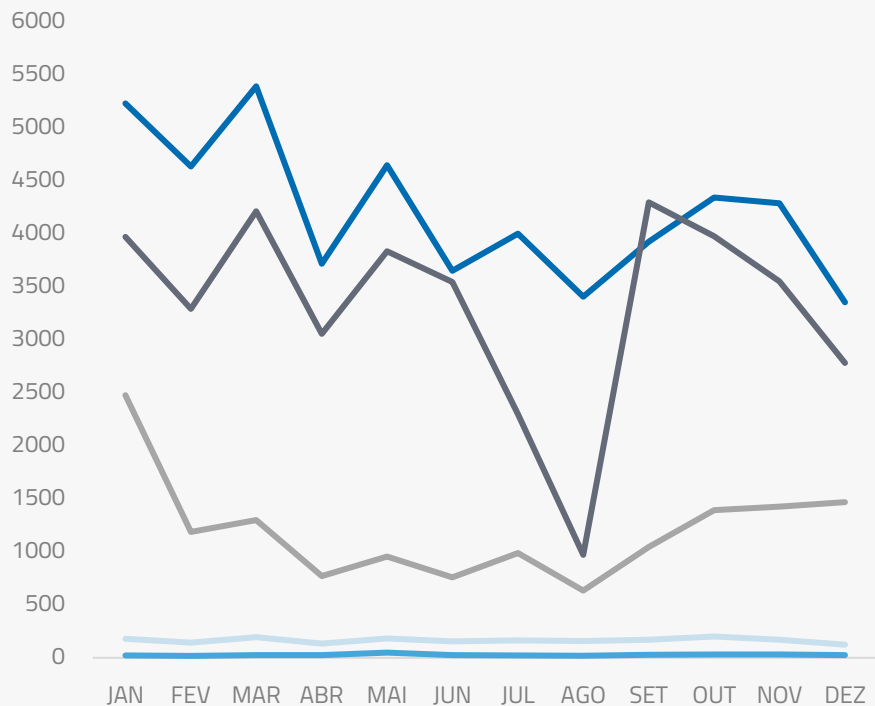


### RESTAURAÇÃO E TURISMO

**331** **495** **-33** %

**2611** **1758** **48,5** %

## Análise de Tendências | Evolução Mensal



Total Anual **2023**

INSOLVÊNCIAS **1970**

PER **320**

CONSTITUIÇÕES **50582**

ENCERRAMENTOS **14402**

AÇÕES JUDICIAIS **39780**





## FICHA TÉCNICA OBSERVATÓRIO INFOTRUST

O Observatório Infotrust analisa informação relativa a sociedades empresariais e outras entidades ativas, com sede em Portugal, com as naturezas jurídicas de Sociedades Anónimas, Sociedades por Quotas, Sociedades Unipessoais, Entidades Públicas, Associações, Cooperativas e outras Sociedades. Não fazem parte desta análise os empresários em nome individual.

Todas as entidades foram atualizadas com o CAE (Classificação Actividade Económica) Rev3, tendo sido também classificadas através da localização da sua sede, representando os 22 Distritos de Portugal. Os Setores de Actividade são um agrupamento criado pela Infotrust, com base na Tabela de CAE .

Apoio ao Cliente: 707 224 900

[www.infotrust.pt](http://www.infotrust.pt)

(+351) 21 424 90 00

[geral@infotrust.pt](mailto:geral@infotrust.pt)



**infotrust**

SUBSCREVER OBSERVATÓRIO

[www.infotrust.pt](http://www.infotrust.pt)

© Copyright Infotrust | Todos os Direitos Reservados. Proibida a reprodução total ou parcial.