

---

# OBSERVATÓRIO **INFOTRUST**

## AÇÕES JUDICIAIS



[www.infotrust.pt](http://www.infotrust.pt)

© Copyright -Todos os Direitos Reservados. Propriedade Infotrust, proibida a reprodução total ou parcial.



## OBSERVATÓRIO | AÇÕES JUDICIAIS

01. Análise de Tendências
02. Observatório Distrital
03. Observatório Sectorial

## OBSERVATÓRIO INFOTRUST AÇÕES JUDICIAIS

O Observatório Infotrust disponibiliza a evolução diária do número de Ações Judiciais registadas em território nacional, com segmentação Geográfica e por Sector de Atividade e as respetivas comparações com o exato período homólogo.

São consideradas as entidades com processos judiciais no período indicado, com publicação no portal Citius do Ministério da Justiça.

Os dados são atualizados diariamente e permitem-lhe de forma prática e eficaz, aceder a toda a informação estatística sobre a dinâmica diária das Ações Judiciais registadas em Portugal

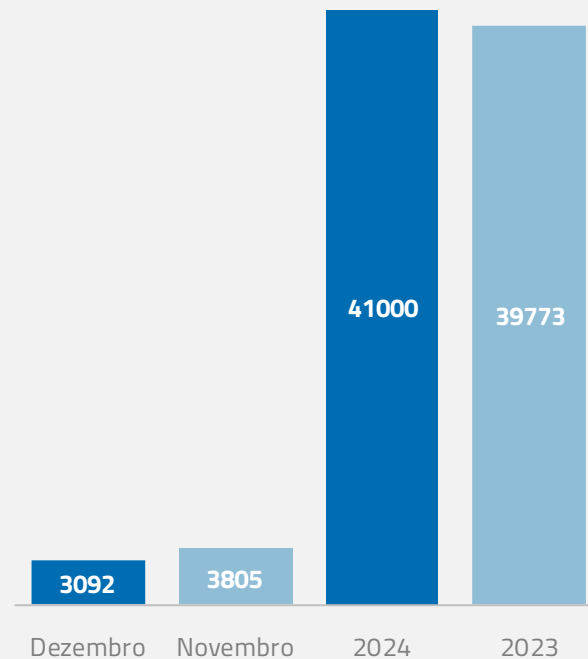
## Ações Judiciais | Comparativo Períodos Homólogos

	Dezembro	Novembro	Varição (%)
Comparativo Mensal	<b>3092</b>	<b>3805</b>	<b>-18,7</b>

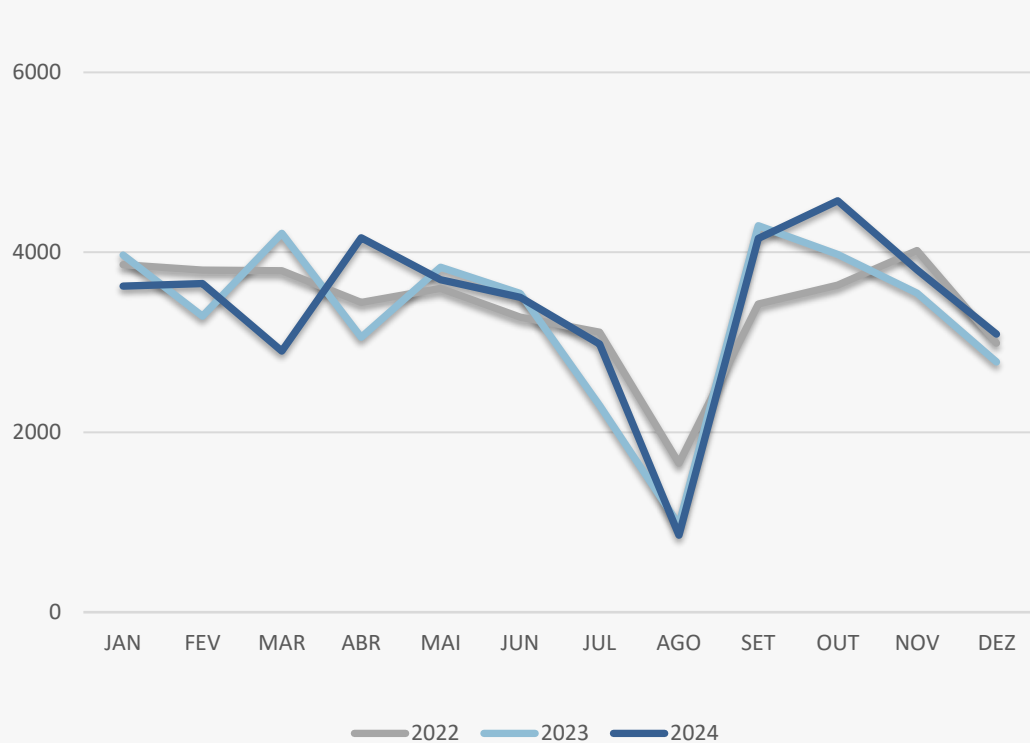
	2024	2023	Varição (%)
Comparativo Acumulado	<b>41000</b>	<b>39773</b>	<b>3,1</b>

Comparativo Mensal

Comparativo Acumulado



## Ações Judiciais | Evolução Mensal



Total Anual

2022

40625

2023

39773

2024

41000

## Ações Judiciais | Comparativo Geográfico Mensal / Acumulado

	Dezembro	Novembro	Varição (%)	2024	2023	Varição (%)
AÇORES	35	59	-40,68	500	509	-1,77
AVEIRO	202	220	-8,18	2592	2588	0,15
BEJA	34	42	-19,05	348	372	-6,45
BRAGA	279	371	-24,80	4004	3846	4,11
BRAGANCA	27	35	-22,86	366	314	16,56
CASTELO BRANCO	35	54	-35,19	547	502	8,96
COIMBRA	87	128	-32,03	1347	1294	4,1
EVORA	36	55	-34,55	469	452	3,76
FARO	107	143	-25,17	1582	1574	0,51
GUARDA	29	38	-23,68	374	429	-12,82
LEIRIA	137	191	-28,27	1781	1708	4,27
LISBOA	804	1000	-19,60	11468	11102	3,3
MADEIRA	61	76	-19,74	738	770	-4,16
PORTALEGRE	21	33	-36,36	313	294	6,46
PORTO	727	792	-8,21	8423	7987	5,46
SANTAREM	92	111	-17,12	1305	1428	-8,61
SETUBAL	179	226	-20,80	2427	2303	5,38
VIANA DO CASTELO	42	70	-40,00	727	653	11,33
VILA REAL	60	48	25,00	593	556	6,65
ISEU	90	107	-15,89	1024	1008	1,59

## Ações Judiciais | Comparativo Sectorial Mensal / Acumulado



### INFORMAÇÃO E TELECOMUNICAÇÕES

Comparativo Mensal Dez/Nov **27** **45** **-40** %

Comparativo Anual 2024 / 2023 **72** **54** 33,33 %



### FINANCEIRAS E SEGUROS

**79** **110** **-28,2** %

**189** **203** -6,9 %



### IMOBILIARIA

**185** **224** **-17,4** %

**409** **488** -16,2 %



### AGRICULTURA, PECUÁRIA, ÇAÇA E PISCAS

**96** **104** **-7,69** %

**200** **195** 2,56 %



### EDUCAÇÃO

Comparativo Mensal Dez/Nov **34** **30** **13,3** %

Comparativo Anual 2024 / 2023 **64** **69** -7,25 %



### ELECTRICIDADE GÁS E ÁGUA

**12** **20** **-40** %

**32** **26** 23,08 %



### SAÚDE E APOIO SOCIAL

**116** **115** **0,87** %

**231** **259** -10,8 %



### SERVIÇOS

**483** **552** **-12,5** %

**1035** **1107** -6,5 %

## Ações Judiciais | Comparativo Sectorial Mensal / Acumulado



### ADMINISTRAÇÃO PÚBLICA

Comparativo Mensal Dez/Nov **34** **50** -32 %

Comparativo Anual 2024 / 2023 **84** **53** 58,49 %



### CONSTRUÇÃO

**513** **657** -21,9 %

1170 1161 0,78 %



### COMÉRCIO POR GROSSO

**254** **308** -17,5 %

562 589 -4,58 %



### INDÚSTRIAS EXTRATIVAS

**9** **13** -30,8 %

22 25 -12 %



### TRANSPORTES E LOGÍSTICA

Comparativo Mensal Dez/Nov **257** **324** -20,7 %

Comparativo Anual 2024 / 2023 **581** **553** 5,06 %



### COMÉRCIO A RETALHO

**384** **448** -14,3 %

832 948 -12,2 %



### INDÚSTRIAS TRANSFORMADORAS

**419** **503** -16,7 %

922 958 -3,76 %

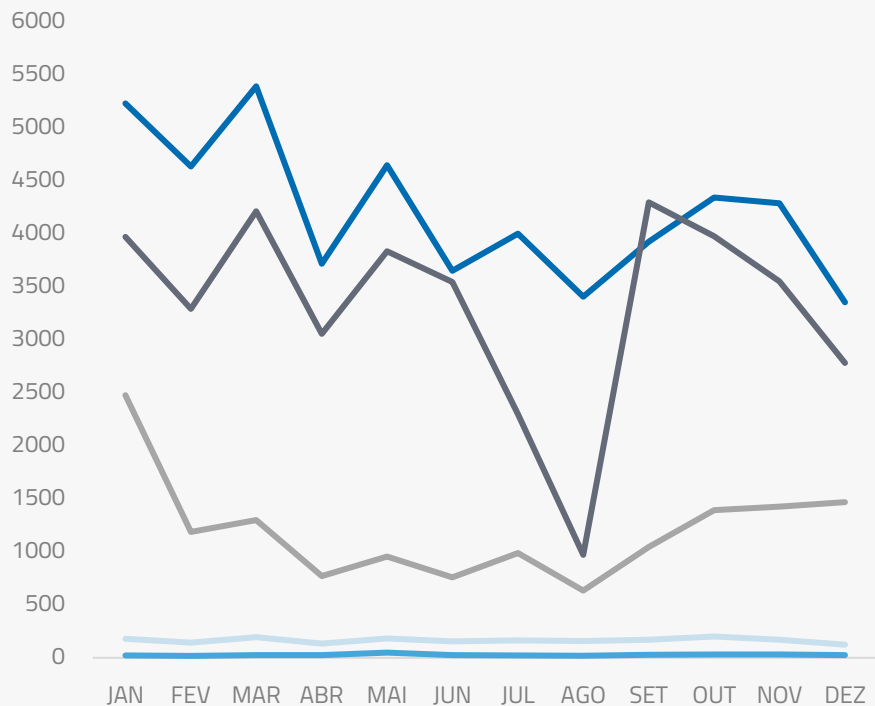


### RESTAURAÇÃO E TURISMO

**380** **457** -16,9 %

837 956 -12,5 %

## Análise de Tendências | Evolução Mensal



Total Anual **2023**

INSOLVÊNCIAS **1970**

PER **320**

CONSTITUIÇÕES **50582**

ENCERRAMENTOS **14402**

AÇÕES JUDICIAIS **39780**





## FICHA TÉCNICA OBSERVATÓRIO INFOTRUST

O Observatório Infotrust analisa informação relativa a sociedades empresariais e outras entidades ativas, com sede em Portugal, com as naturezas jurídicas de Sociedades Anónimas, Sociedades por Quotas, Sociedades Unipessoais, Entidades Públicas, Associações, Cooperativas e outras Sociedades. Não fazem parte desta análise os empresários em nome individual.

Todas as entidades foram atualizadas com o CAE (Classificação Actividade Económica) Rev3, tendo sido também classificadas através da localização da sua sede, representando os 22 Distritos de Portugal. Os Setores de Actividade são um agrupamento criado pela Infotrust, com base na Tabela de CAE .

Apoio ao Cliente: 707 224 900

[www.infotrust.pt](http://www.infotrust.pt)

(+351) 21 424 90 00

[geral@infotrust.pt](mailto:geral@infotrust.pt)



**infotrust**

SUBSCREVER OBSERVATÓRIO

[www.infotrust.pt](http://www.infotrust.pt)

© Copyright Infotrust | Todos os Direitos Reservados. Proibida a reprodução total ou parcial.