
OBSERVATÓRIO **INFOTRUST**

ENCERRAMENTOS



www.infotrust.pt

© Copyright -Todos os Direitos Reservados. Propriedade Infotrust, proibida a reprodução total ou parcial.



OBSERVATÓRIO | ENCERRAMENTOS

01. Análise de Tendências
02. Observatório Distrital
03. Observatório Sectorial

OBSERVATÓRIO INFOTRUST ENCERRAMENTOS

O Observatório Infotrust disponibiliza a evolução diária do número de Encerramentos registadas em território nacional, com segmentação Geográfica e por Sector de Atividade e as respetivas comparações com o exato período homólogo.

São consideradas as entidades com processos judiciais no período indicado, com publicação no portal Citius do Ministério da Justiça.

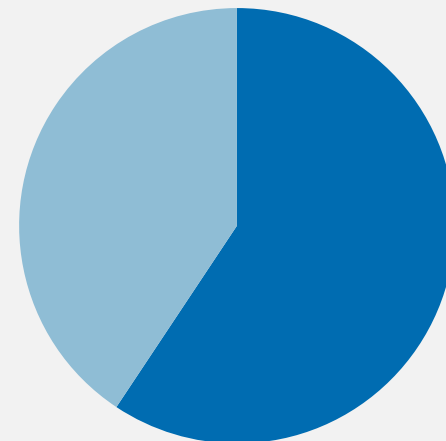
Os dados são atualizados diariamente e permitem-lhe de forma prática e eficaz, aceder a toda a informação estatística sobre a dinâmica diária dos Encerramento registadas em Portugal.

Encerramentos | Comparativo Períodos Homólogos

	Novembro	Outubro	Varição (%)
Comparativo Mensal	3932	4409	-10,8

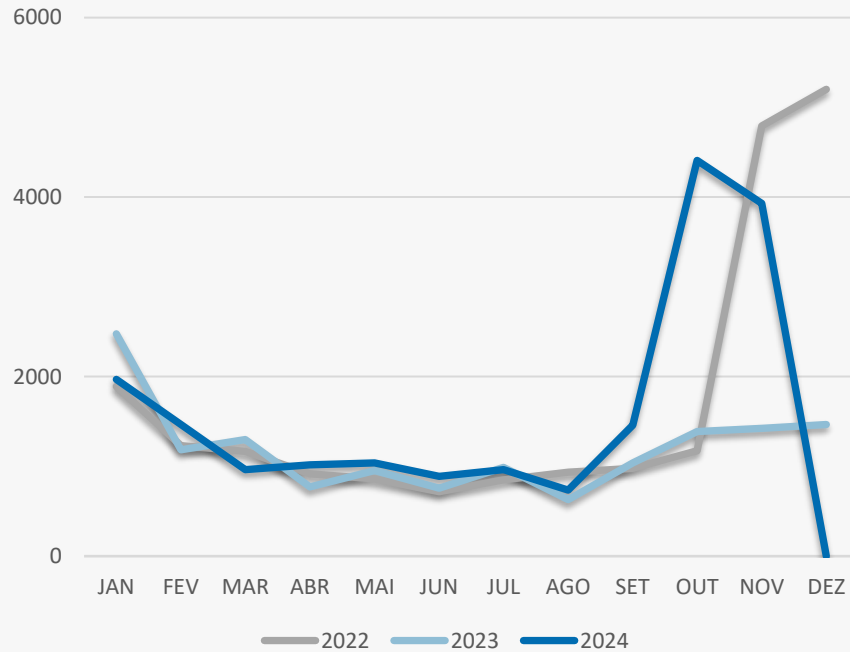
	2024	2023	Varição (%)
Comparativo Acumulado	18846	12916	45,9

Comparativo
Anual



■ 2024 ■ 2023

Encerramentos | Evolução Mensal



Total Anual

2022

20717

2023

14383

2024

18846

Encerramentos | Comparativo Geográfico Mensal / Acumulado

	Novembro	Outubro	Variação (%)	2024	2023	Variação (%)
Açores	94	10	840	187	130	43,85
Aveiro	66	70	-5,71	790	617	28,04
Beja	11	15	-26,67	188	149	26,17
Braga	98	465	-78,92	1380	905	52,49
Bragança	11	53	-79,25	138	100	38
Castelo Branco	11	65	-83,08	182	111	63,96
Coimbra	28	217	-87,1	522	356	46,63
Evora	12	66	-81,82	180	148	21,62
Faro	67	419	-84,01	972	595	63,36
Guarda	16	16	0	105	154	-31,82
Leiria	219	40	447,5	607	460	31,96
Lisboa	1501	1962	-23,5	7097	4000	77,42
Madeira	36	52	-30,77	535	559	-4,29
Portalegre	59	8	637,5	134	77	74,03
Porto	843	692	21,82	3210	2421	32,59
Santarém	106	113	-6,19	489	364	34,34
Setúbal	585	88	564,77	1392	877	58,72
Viana do Castelo	78	22	254,55	272	225	20,89
Vila Real	66	10	560	191	242	-21,07
Viseu	25	25	0	270	421	-35,87

Encerramentos | Comparativo Sectorial Mensal / Acumulado



INFORMAÇÃO E TELECOMUNICAÇÕES

Comparativo Mensal Nov/Out **57** **100** **-43** %

Comparativo Anual 2024/2023 **308** **190** **62,1** %



FINANCEIRAS E SEGUROS

43 **57** **-25** %

257 **164** **56,7** %



IMOBILIARIA

199 **222** **-10** %

1232 **1005** **22,6** %



AGRICULTURA, PECUÁRIA, CAÇA E PESCAS

92 **99** **-7,1** %

458 **373** **22,8** %



EDUCAÇÃO

Comparativo Mensal Nov/Out **59** **62** **-4,8** %

Comparativo Anual 2024/2023 **254** **194** **30,9** %



ELECTRICIDADE GÁS E ÁGUA

4 **9** **-56** %

61 **24** **154** %



SAÚDE E APOIO SOCIAL

94 **101** **-6,9** %

624 **595** **4,87** %



SERVIÇOS

823 **950** **-13** %

4330 **3005** **44,1** %

Encerramentos | Comparativo Sectorial Mensal / Acumulado



ADMINISTRAÇÃO PÚBLICA

Comparativo Mensal Nov/Out **0** **0** **0** %

Comparativo Anual 2024/2023 **0** **2** **0** %



CONSTRUÇÃO

476 **526** **-9,5** %

1963 **1215** **61,6** %



COMÉRCIO POR GROSSO

424 **482** **-12** %

1768 **949** **86,3** %



INDÚSTRIAS EXTRATIVAS

7 **2** **250** %

18 **16** **12,5** %



TRANSPORTES E LOGÍSTICA

Comparativo Mensal Nov/Out **249** **244** **2,05** %

Comparativo Anual 2024/2023 **1120** **662** **69,2** %



COMÉRCIO A RETALHO

624 **677** **-7,8** %

2873 **2002** **43,5** %



INDÚSTRIAS TRANSFORMADORAS

285 **321** **-11** %

1297 **950** **36,5** %

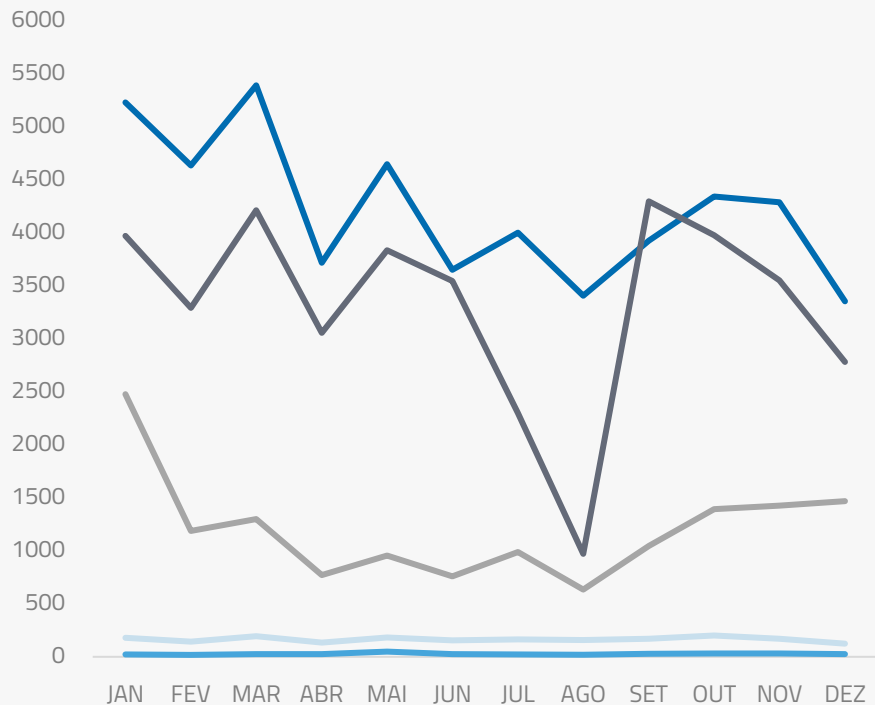


RESTAURAÇÃO E TURISMO

496 **557** **-11** %

2282 **1568** **45,5** %

Análise de Tendências | Evolução Mensal



Total Anual **2023**

INSOLVÊNCIAS **1970**

PER **320**

CONSTITUIÇÕES **50582**

ENCERRAMENTOS **14402**

AÇÕES JUDICIAIS **39780**



FICHA TÉCNICA OBSERVATÓRIO INFOTRUST

O Observatório Infotrust analisa informação relativa a sociedades empresariais e outras entidades ativas, com sede em Portugal, com as naturezas jurídicas de Sociedades Anónimas, Sociedades por Quotas, Sociedades Unipessoais, Entidades Públicas, Associações, Cooperativas e outras Sociedades. Não fazem parte desta análise os empresários em nome individual.

Todas as entidades foram atualizadas com o CAE (Classificação Actividade Económica) Rev3, tendo sido também classificadas através da localização da sua sede, representando os 22 Distritos de Portugal. Os Setores de Actividade são um agrupamento criado pela Infotrust, com base na Tabela de CAE .

Apoio ao Cliente: 707 224 900

www.infotrust.pt

(+351) 21 424 90 00

geral@infotrust.pt



infotrust

SUBSCREVER OBSERVATÓRIO

www.infotrust.pt

© Copyright Infotrust | Todos os Direitos Reservados. Proibida a reprodução total ou parcial.