

---

# OBSERVATÓRIO **INFOTRUST**

## INSOLVÊNCIAS



[www.infotrust.pt](http://www.infotrust.pt)

© Copyright - Todos os Direitos Reservados. Propriedade Infotrust, proibida a reprodução total ou parcial.



## OBSERVATÓRIO | INSOLVÊNCIAS

01. Análise de Tendências
02. Observatório Distrital
03. Observatório Sectorial

## OBSERVATÓRIO INFOTRUST INSOLVÊNCIAS

O Observatório Infotrust disponibiliza a evolução diária do número de Insolvências registadas em território nacional, com segmentação Geográfica e por Sector de Atividade e as respetivas comparações com o exato período homólogo.

São consideradas as entidades com processos judiciais no período indicado, com publicação no portal Citius do Ministério da Justiça.

Os dados são atualizados diariamente e permitem-lhe de forma prática e eficaz, aceder a toda a informação estatística sobre a dinâmica diária de Insolvências registadas em Portugal.

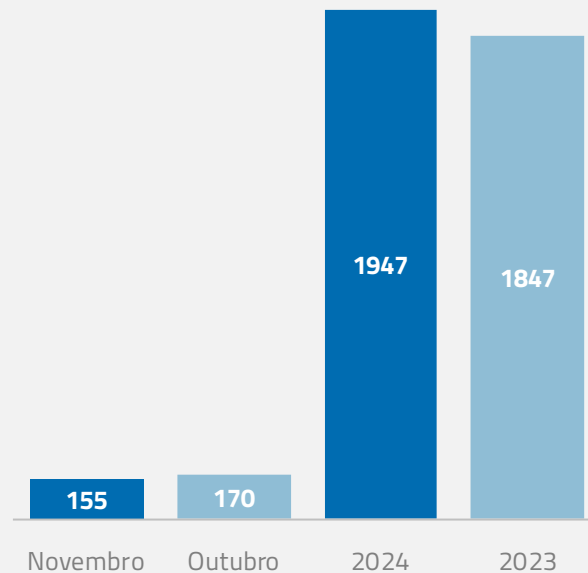
## Insolvências | Comparativo Períodos Homólogos

	Novembro	Outubro	Varição (%)
Comparativo Mensal	155	170	-8,8

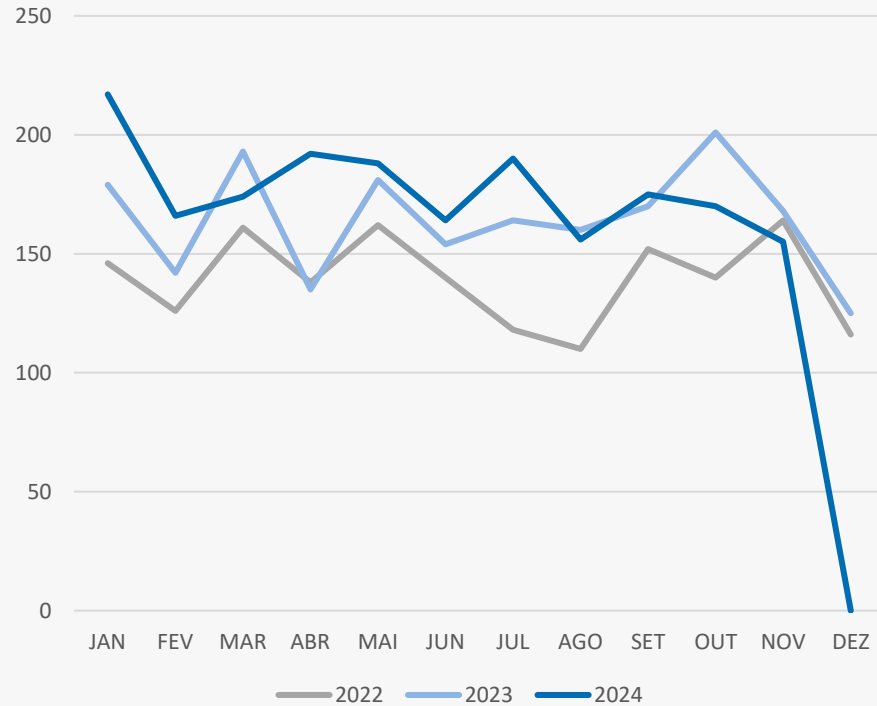
	2024	2023	Varição (%)
Comparativo Acumulado	1947	1847	5,4

Comparativo Mensal

Comparativo Acumulado



## Insolvências | Evolução Mensal



Total Anual

2022

1673

2023

1972

2024

1947

## Insolvências | Comparativo Geográfico Mensal / Acumulado

	Novembro	Outubro	Variação (%)	2024	2023	Variação (%)
Açores	2	1	100	16	18	-11,11
Aveiro	14	12	16,67	162	156	3,85
Beja	1	1	0	10	13	-23,08
Braga	16	23	-30,43	280	263	6,46
Bragança	2	1	100	12	5	140
Castelo Branco	2	4	-50	31	32	-3,13
Coimbra	3	5	-40	57	68	-16,18
Evora	1	1	0	27	11	145,45
Faro	6	5	20	50	65	-23,08
Guarda	1	0	0	19	17	11,76
Leiria	11	9	22,22	88	86	2,33
Lisboa	32	43	13	390	365	6,85
Madeira	1	1	0	22	52	-57,69
Portalegre	2	0	0	15	10	50
Porto	40	43	-6,98	501	437	14,65
Santarém	2	4	-50	62	50	24
Setúbal	7	8	-12,5	89	104	-14,42
Viana do Castelo	5	5	0	46	35	31,43
Vila Real	2	2	0	26	16	62,5
Viseu	5	2	150	42	44	-4,55

## Insolvências | Comparativo Sectorial Mensal / Acumulado



### INFORMAÇÃO E TELECOMUNICAÇÕES

Comparativo Mensal Nov/Out **1** **0** **0** %

Comparativo Anual 2024/2023 **17** **10** **70** %



### FINANCEIRAS E SEGUROS

**0** **0** **0** %

**7** **10** **-30** %



### IMOBILIARIA

**3** **4** **-25** %

**54** **75** **-28** %



### AGRICULTURA, PECUÁRIA, CAÇA E PISCAS

**5** **8** **-37,5** %

**42** **29** **44,83** %



### EDUCAÇÃO

Comparativo Mensal Nov/Out **1** **0** **0** %

Comparativo Anual 2024/2023 **12** **22** **-45,5** %



### ELECTRICIDADE GÁS E ÁGUA

**0** **0** **0** %

**0** **3** **0** %



### SAÚDE E APOIO SOCIAL

**1** **2** **-50** %

**39** **42** **-7,14** %



### SERVIÇOS

**32** **23** **39,13** %

**264** **233** **13,3** %

## Insolvências | Comparativo Sectorial Mensal / Acumulado



### ADMINISTRAÇÃO PÚBLICA

Comparativo Mensal Nov/Out **0** **0** **0** %

Comparativo Anual 2024/2023 **0** **0** **0** %



### CONSTRUÇÃO

**22** **15** **46,67** %

**248** **262** **-5,34** %



### COMÉRCIO POR GROSSO

**12** **19** **-36,8** %

**169** **171** **-1,17** %



### INDÚSTRIAS EXTRATIVAS

**1** **0** **0** %

**4** **4** **0** %



### TRANSPORTES E LOGÍSTICA

Comparativo Mensal Nov/Out **5** **12** **-58,3** %

Comparativo Anual 2024/2023 **100** **98** **2,04** %



### COMÉRCIO A RETALHO

**16** **22** **-27,3** %

**241** **252** **-4,37** %



### INDÚSTRIAS TRANSFORMADORAS

**41** **38** **7,89** %

**536** **426** **25,82** %

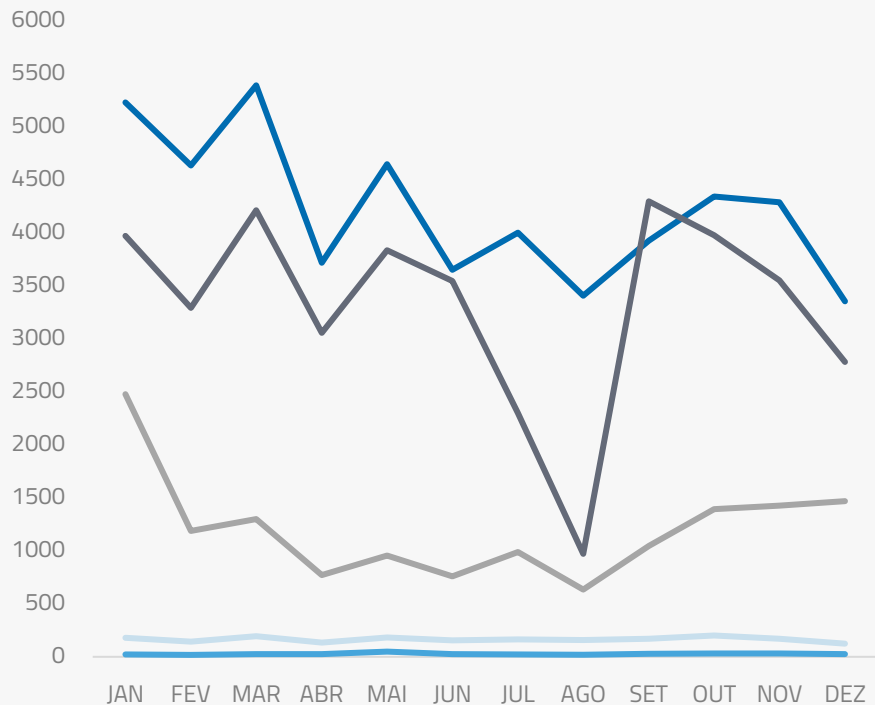


### RESTAURAÇÃO E TURISMO

**15** **25** **-40** %

**194** **187** **3,74** %

## Análise de Tendências | Evolução Mensal



Total Anual **2023**

INSOLVÊNCIAS **1970**

PER **320**

CONSTITUIÇÕES **50582**

ENCERRAMENTOS **14402**

AÇÕES JUDICIAIS **39780**





## FICHA TÉCNICA OBSERVATÓRIO INFOTRUST

O Observatório Infotrust analisa informação relativa a sociedades empresariais e outras entidades ativas, com sede em Portugal, com as naturezas jurídicas de Sociedades Anónimas, Sociedades por Quotas, Sociedades Unipessoais, Entidades Públicas, Associações, Cooperativas e outras Sociedades. Não fazem parte desta análise os empresários em nome individual.

Todas as entidades foram atualizadas com o CAE (Classificação Actividade Económica) Rev3, tendo sido também classificadas através da localização da sua sede, representando os 22 Distritos de Portugal. Os Setores de Actividade são um agrupamento criado pela Infotrust, com base na Tabela de CAE .

(+351) 21 424 90 00

[geral@infotrust.pt](mailto:geral@infotrust.pt)



**infotrust**

SUBSCREVER OBSERVATÓRIO

[www.infotrust.pt](http://www.infotrust.pt)

© Copyright Infotrust | Todos os Direitos Reservados. Proibida a reprodução total ou parcial.