
OBSERVATÓRIO **INFOTRUST**

ENCERRAMENTOS



www.infotrust.pt

© Copyright -Todos os Direitos Reservados. Propriedade Infotrust, proibida a reprodução total ou parcial.



OBSERVATÓRIO | ENCERRAMENTOS

01. Análise de Tendências
02. Observatório Distrital
03. Observatório Sectorial

OBSERVATÓRIO INFOTRUST ENCERRAMENTOS

O Observatório Infotrust disponibiliza a evolução diária do número de Encerramentos registadas em território nacional, com segmentação Geográfica e por Sector de Atividade e as respetivas comparações com o exato período homólogo.

São consideradas as entidades com processos judiciais no período indicado, com publicação no portal Citius do Ministério da Justiça.

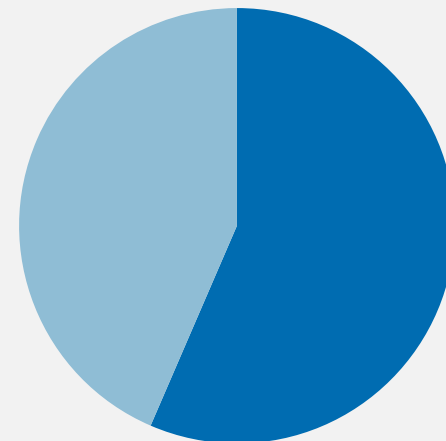
Os dados são atualizados diariamente e permitem-lhe de forma prática e eficaz, aceder a toda a informação estatística sobre a dinâmica diária dos Encerramento registadas em Portugal.

Encerramentos | Comparativo Períodos Homólogos

	Outubro	Setembro	Variação (%)
Comparativo Mensal	4410	1460	202,1

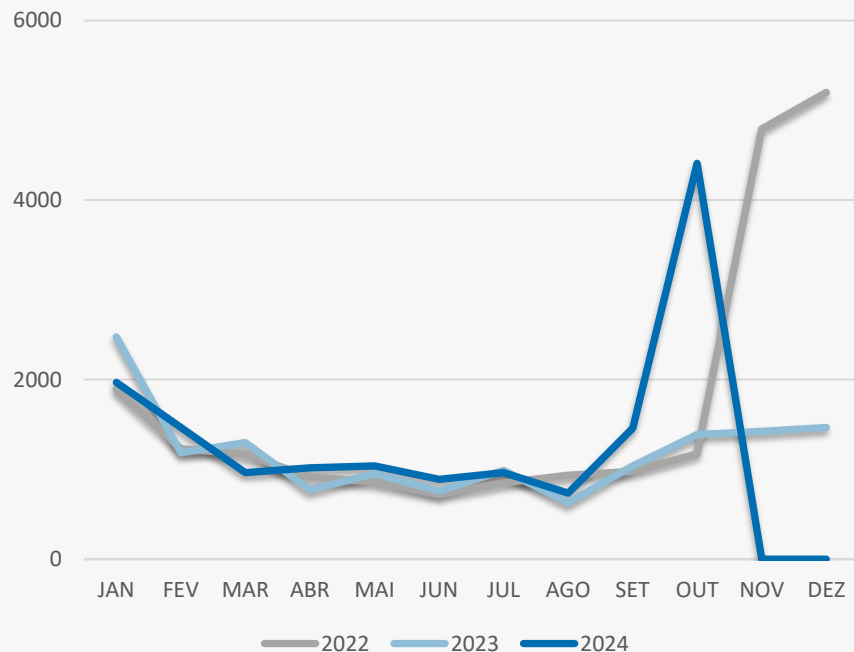
	2024	2023	Variação (%)
Comparativo Acumulado	14919	11493	29,8

Comparativo
Anual



■ 2024 ■ 2023

Encerramentos | Evolução Mensal



Total Anual

2022

20717

2023

14383

2024

14919

Encerramentos | Comparativo Geográfico Mensal / Acumulado

	Outubro	Setembro	Variação (%)	2024	2023	Variação (%)
Açores	10	9	11,11	93	118	-21,19
Aveiro	70	140	-50	724	548	32,12
Beja	15	55	-72,73	177	136	30,15
Braga	465	142	227,46	1282	796	61,06
Bragança	53	10	430	127	91	39,56
Castelo Branco	65	12	441,67	171	97	76,29
Coimbra	217	28	675	494	310	59,35
Evora	66	8	725	168	136	23,53
Faro	419	60	598,33	905	537	68,53
Guarda	16	7	128,57	89	141	-36,88
Leiria	40	29	37,93	388	401	-3,24
Lisboa	1962	601	226,46	5596	3536	58,26
Madeira	52	29	79,31	499	509	-1,96
Portalegre	8	14	-42,86	75	70	7,14
Porto	692	157	340,76	2368	2156	9,83
Santarém	114	29	293,1	385	330	16,67
Setúbal	88	77	14,29	809	766	5,61
Viana do Castelo	22	23	-4,35	194	197	-1,52
Vila Real	10	9	11,11	125	224	-44,2
Viseu	25	18	38,89	245	389	-37,02

Encerramentos | Comparativo Sectorial Mensal / Acumulado



INFORMAÇÃO E TELECOMUNICAÇÕES

Comparativo Mensal Out/Set **100** **22** **355** %

Comparativo Anual 2024/2023 **251** **172** **45,9** %



FINANCEIRAS E SEGUROS

57 **17** **235** %

214 **148** **44,6** %



IMOBILIARIA

223 **103** **117** %

1034 **878** **17,8** %



AGRICULTURA, PECUÁRIA, CAÇA E PESCAS

99 **46** **115** %

366 **330** **10,9** %



EDUCAÇÃO

Comparativo Mensal Out/Set **62** **17** **265** %

Comparativo Anual 2024/2023 **195** **177** **10,2** %



ELECTRICIDADE GÁS E ÁGUA

9 **2** **350** %

57 **21** **171** %



SAÚDE E APOIO SOCIAL

101 **58** **74,1** %

530 **519** **2,12** %



SERVIÇOS

950 **366** **160** %

3508 **2656** **32,1** %

Encerramentos | Comparativo Sectorial Mensal / Acumulado



ADMINISTRAÇÃO PÚBLICA

Comparativo Mensal Out/Set **0** **0** **0** %

Comparativo Anual 2024/2023 **0** **2** **0** %



CONSTRUÇÃO

526 **150** 251 %

1487 **1096** 35,7 %



COMÉRCIO POR GROSSO

482 **145** 232 %

1344 **841** 59,8 %



INDÚSTRIAS EXTRATIVAS

2 **0** **0** %

12 **16** -25 %



TRANSPORTES E LOGÍSTICA

Comparativo Mensal Out/Set **244** **74** 230 %

Comparativo Anual 2024/2023 **871** **585** 48,9 %



COMÉRCIO A RETALHO

677 **231** 193 %

2251 **1802** 24,9 %



INDÚSTRIAS TRANSFORMADORAS

321 **78** 312 %

1012 **852** 18,8 %

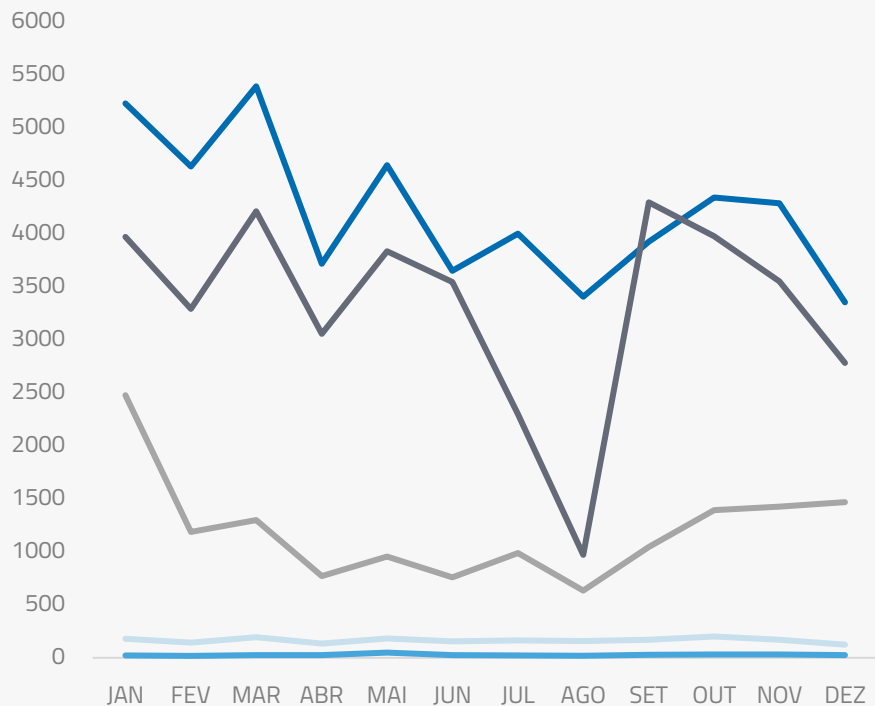


RESTAURAÇÃO E TURISMO

557 **151** 269 %

1786 **1396** 27,9 %

Análise de Tendências | Evolução Mensal



Total Anual **2023**

INSOLVÊNCIAS **1970**

PER **320**

CONSTITUIÇÕES **50582**

ENCERRAMENTOS **14402**

AÇÕES JUDICIAIS **39780**



FICHA TÉCNICA OBSERVATÓRIO INFOTRUST

O Observatório Infotrust analisa informação relativa a sociedades empresariais e outras entidades ativas, com sede em Portugal, com as naturezas jurídicas de Sociedades Anónimas, Sociedades por Quotas, Sociedades Unipessoais, Entidades Públicas, Associações, Cooperativas e outras Sociedades. Não fazem parte desta análise os empresários em nome individual.

Todas as entidades foram atualizadas com o CAE (Classificação Actividade Económica) Rev3, tendo sido também classificadas através da localização da sua sede, representando os 22 Distritos de Portugal. Os Setores de Actividade são um agrupamento criado pela Infotrust, com base na Tabela de CAE .

Apoio ao Cliente: 707 224 900

www.infotrust.pt

(+351) 21 424 90 00

geral@infotrust.pt



infotrust

SUBSCREVER OBSERVATÓRIO

www.infotrust.pt

© Copyright Infotrust | Todos os Direitos Reservados. Proibida a reprodução total ou parcial.