
OBSERVATÓRIO **INFOTRUST**

CONSTITUIÇÕES



www.infotrust.pt

© Copyright -Todos os Direitos Reservados. Propriedade Infotrust, proibida a reprodução total ou parcial.



OBSERVATÓRIO | CONSTITUIÇÕES

01. Análise de Tendências
02. Observatório Distrital
03. Observatório Sectorial

OBSERVATÓRIO INFOTRUST CONSTITUIÇÕES

O Observatório Infotrust disponibiliza a evolução diária do número de Constituições registadas em território nacional, com segmentação Geográfica e por Sector de Atividade e as respetivas comparações com o exato período homólogo.

São consideradas as entidades com processos judiciais no período indicado, com publicação no portal Citius do Ministério da Justiça.

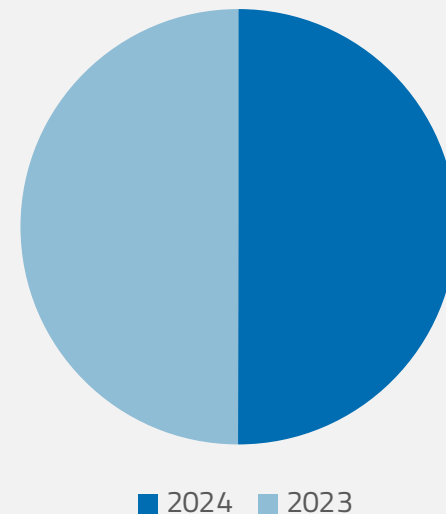
Os dados são atualizados diariamente e permitem-lhe de forma prática e eficaz, aceder a toda a informação estatística sobre a dinâmica diária das Constituições registadas em Portugal

Constituições | Comparativo Períodos Homólogos

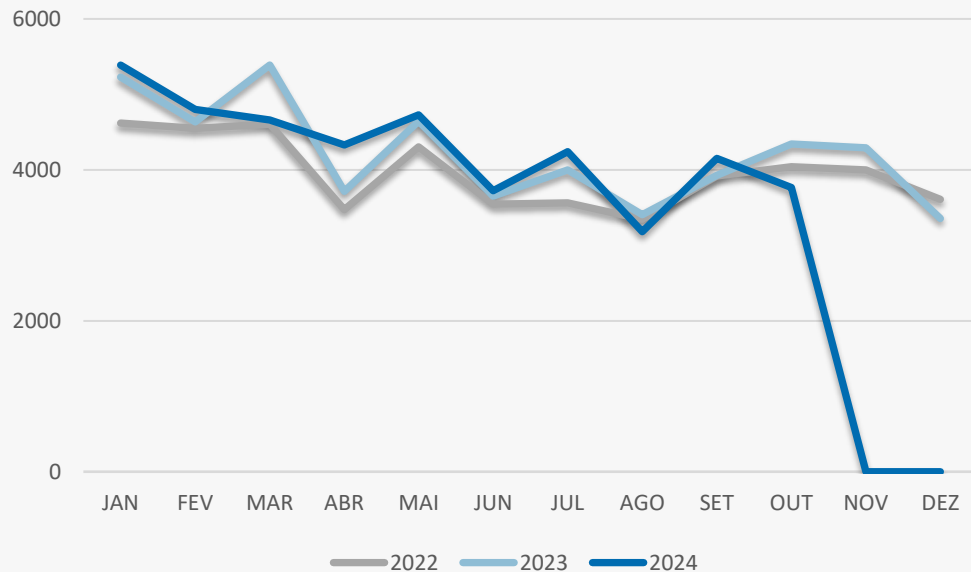
	Outubro	Setembro	Varição (%)
Comparativo Mensal	3764	4151	-9,3

	2024	2023	Varição (%)
Comparativo Acumulado	42969	42938	0,1

Comparativo Anual



Constituições | Evolução Mensal



Total Anual

2022

47573

2023

50588

2024

42969

Constituições | Comparativo Geográfico Mensal / Acumulado

	Outubro	Setembro	Varição (%)
AÇORES	45	52	-13,46
AVEIRO	170	216	-21,3
BEJA	46	54	-14,81
BRAGA	287	287	0
BRAGANCA	28	28	0
CASTELO BRANCO	53	46	15,22
COIMBRA	112	114	-1,75
EVORA	48	55	-12,73
FARO	180	225	-20
GUARDA	27	29	-6,9
LEIRIA	130	130	0
LISBOA	1199	1312	-8,61
MADEIRA	154	124	24,19
PORTALEGRE	34	37	-8,11
PORTO	640	736	-13,04
SANTAREM	99	126	-21,43
SETUBAL	316	348	-9,2
VIANA DO CASTELO	87	94	-7,45
VILA REAL	39	44	-11,36
VISEU	62	90	-31,11

	2024	2023	Varição (%)
	575	464	23,92
	2198	1963	11,97
	559	644	-13,2
	3132	3057	2,45
	320	266	20,3
	510	436	16,97
	1158	1131	2,39
	493	418	17,94
	2597	2531	2,61
	312	272	14,71
	1565	1519	3,03
	13533	14508	-6,72
	1363	1176	15,9
	311	319	-2,51
	7313	7334	-0,29
	1222	1235	-1,05
	3513	3593	-2,23
	915	739	23,82
	439	464	-5,39
	897	840	6,79

Constituições | Comparativo Sectorial Mensal / Acumulado



INFORMAÇÃO E TELECOMUNICAÇÕES

Comparativo Mensal Out/Set **33** **34** **-2,94 %**

Comparativo Anual 2024/2023 **505** **523** **-3,44 %**



FINANCEIRAS E SEGUROS

48 **60** **-20 %**

518 **499** **3,81 %**



IMOBILIARIA

399 **424** **-5,9 %**

4123 **4175** **-1,25 %**



AGRICULTURA, PECUÁRIA, CAÇA E PESCAS

105 **120** **-12,5 %**

1212 **1281** **-5,39 %**



EDUCAÇÃO

Comparativo Mensal Out/Set **45** **47** **-4,26 %**

Comparativo Anual 2024/2023 **486** **478** **1,67 %**



ELECTRICIDADE GÁS E ÁGUA

22 **17** **29,41 %**

153 **190** **-19,5 %**



SAÚDE E APOIO SOCIAL

150 **187** **-19,8 %**

2215 **2068** **7,11 %**



SERVIÇOS

1086 **1166** **-6,86 %**

12177 **10985** **10,85 %**

Constituições | Comparativo Sectorial Mensal / Acumulado



ADMINISTRAÇÃO PÚBLICA

Comparativo Mensal Out/Set **0** **0** **0** %

Comparativo Anual 2024/2023 **7** **4** **75** %



CONSTRUÇÃO

433 **533** **-18,8** %

5337 **4975** **7,28** %



COMÉRCIO POR GROSSO

165 **200** **-17,5** %

1937 **2165** **-10,5** %



INDÚSTRIAS EXTRATIVAS

2 **1** **100** %

20 **13** **53,85** %



TRANSPORTES E LOGÍSTICA

Comparativo Mensal Out/Set **369** **386** **-4,4** %

Comparativo Anual 2024/2023 **4060** **5249** **-22,7** %



COMÉRCIO A RETALHO

382 **393** **-2,8** %

4170 **4139** **0,75** %



INDÚSTRIAS TRANSFORMADORAS

161 **155** **3,87** %

1761 **1767** **-0,34** %

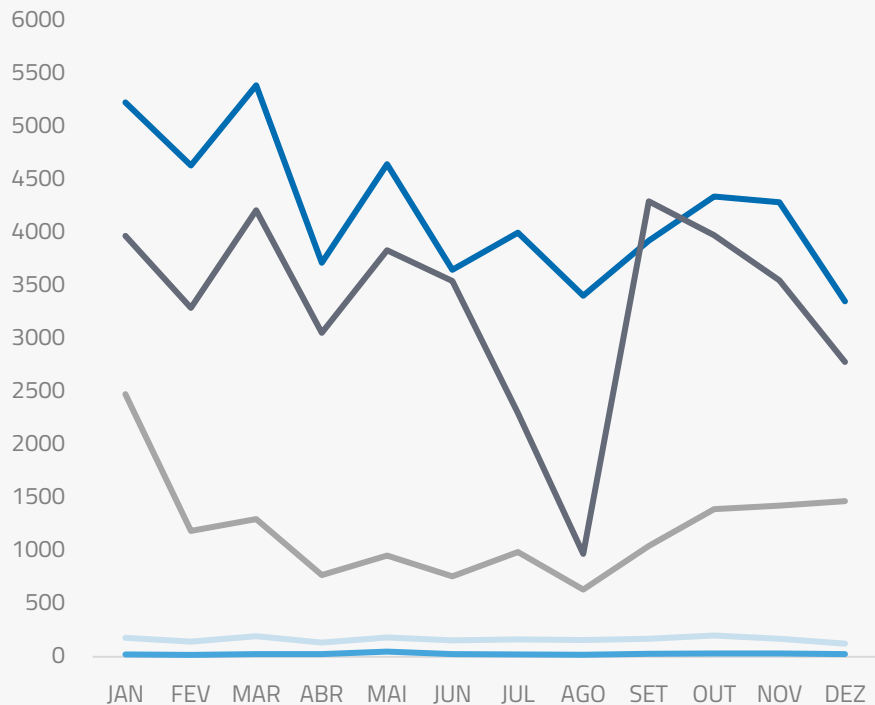


RESTAURAÇÃO E TURISMO

364 **428** **-15** %

4283 **4420** **-3,1** %

Análise de Tendências | Evolução Mensal



Total Anual **2023**

INSOLVÊNCIAS **1970**

PER **320**

CONSTITUIÇÕES **50582**

ENCERRAMENTOS **14402**

AÇÕES JUDICIAIS **39780**



FICHA TÉCNICA OBSERVATÓRIO INFOTRUST

O Observatório Infotrust analisa informação relativa a sociedades empresariais e outras entidades ativas, com sede em Portugal, com as naturezas jurídicas de Sociedades Anónimas, Sociedades por Quotas, Sociedades Unipessoais, Entidades Públicas, Associações, Cooperativas e outras Sociedades. Não fazem parte desta análise os empresários em nome individual.

Todas as entidades foram atualizadas com o CAE (Classificação Actividade Económica) Rev3, tendo sido também classificadas através da localização da sua sede, representando os 22 Distritos de Portugal. Os Setores de Actividade são um agrupamento criado pela Infotrust, com base na Tabela de CAE .

Apoio ao Cliente: 707 224 900

www.infotrust.pt

(+351) 21 424 90 00

geral@infotrust.pt



infotrust

SUBSCREVER OBSERVATÓRIO

www.infotrust.pt

© Copyright Infotrust | Todos os Direitos Reservados. Proibida a reprodução total ou parcial.