
OBSERVATÓRIO **INFOTRUST**

AÇÕES JUDICIAIS



www.infotrust.pt

© Copyright -Todos os Direitos Reservados. Propriedade Infotrust, proibida a reprodução total ou parcial.



OBSERVATÓRIO | AÇÕES JUDICIAIS

01. Análise de Tendências
02. Observatório Distrital
03. Observatório Sectorial

OBSERVATÓRIO INFOTRUST AÇÕES JUDICIAIS

O Observatório Infotrust disponibiliza a evolução diária do número de Ações Judiciais registadas em território nacional, com segmentação Geográfica e por Sector de Atividade e as respetivas comparações com o exato período homólogo.

São consideradas as entidades com processos judiciais no período indicado, com publicação no portal Citius do Ministério da Justiça.

Os dados são atualizados diariamente e permitem-lhe de forma prática e eficaz, aceder a toda a informação estatística sobre a dinâmica diária das Ações Judiciais registadas em Portugal

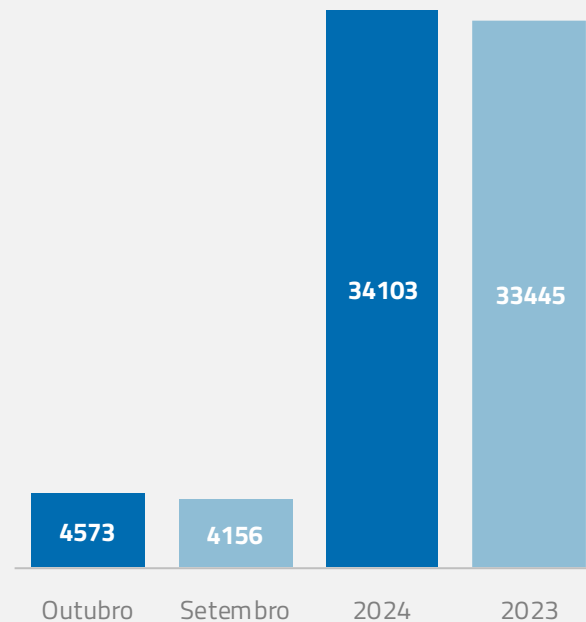
Ações Judiciais | Comparativo Períodos Homólogos

	Outubro	Setembro	Variação (%)
Comparativo Mensal	4573	4156	10,0

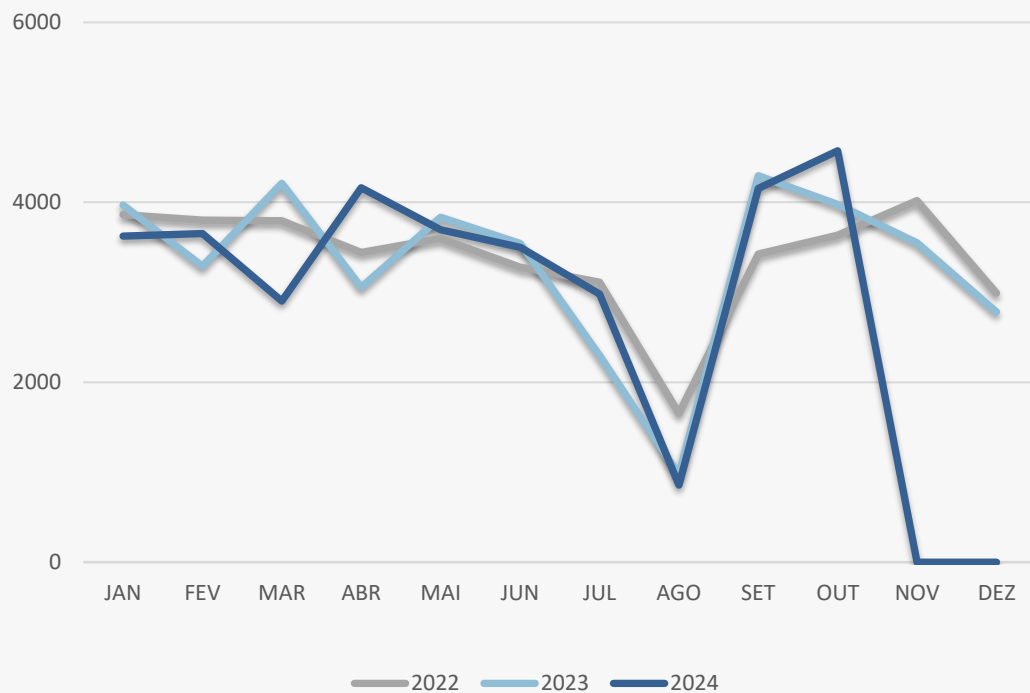
	2024	2023	Variação (%)
Comparativo Acumulado	34103	33445	2,0

Comparativo Mensal

Comparativo Acumulado



Ações Judiciais | Evolução Mensal



Total Anual

2022

40625

2023

39774

2024

34103

Ações Judiciais | Comparativo Geográfico Mensal / Acumulado

	Outubro	Setembro	Varição (%)	2024	2023	Varição (%)
AÇORES	56	58	-3,45	404	427	-5,39
AVEIRO	268	250	7,20	2170	2157	0,6
BEJA	36	38	-5,26	273	314	-13,06
BRAGA	384	477	-19,50	3356	3250	3,26
BRAGANCA	38	35	8,57	304	271	12,18
CASTELO BRANCO	67	58	15,52	458	426	7,51
COIMBRA	150	160	-6,25	1131	1080	4,72
EVORA	48	62	-22,58	378	377	0,27
FARO	176	193	-8,81	1335	1332	0,23
GUARDA	32	29	10,34	304	363	-16,25
LEIRIA	212	137	54,74	1451	1410	2,91
LISBOA	1347	1162	15,92	9676	9398	2,96
MADEIRA	74	95	-22,11	599	637	-5,97
PORTALEGRE	26	32	-18,75	260	254	2,36
PORTO	919	762	20,60	6905	6755	2,22
SANTAREM	146	119	22,69	1101	1180	-6,69
SETUBAL	302	245	23,27	2024	1893	6,92
VIANA DO CASTELO	104	71	46,48	616	545	13,03
VILA REAL	68	53	28,30	485	482	0,62
UISEU	113	113	0,00	824	838	-1,67

Ações Judiciais | Comparativo Sectorial Mensal / Acumulado



INFORMAÇÃO E TELECOMUNICAÇÕES

Comparativo Mensal Out/Set **27** **45** **-40** %

Comparativo Anual 2024 / 2023 **72** **54** 33,33 %



FINANCEIRAS E SEGUROS

Comparativo Mensal Out/Set **79** **110** **-28,2** %

Comparativo Anual 2024 / 2023 **189** **203** -6,9 %



IMOBILIARIA

Comparativo Mensal Out/Set **185** **224** **-17,4** %

Comparativo Anual 2024 / 2023 **409** **488** -16,2 %



AGRICULTURA, PECUÁRIA, CAÇA E PISCAS

Comparativo Mensal Out/Set **96** **104** **-7,69** %

Comparativo Anual 2024 / 2023 **200** **195** 2,56 %



EDUCAÇÃO

Comparativo Mensal Out/Set **34** **30** **13,3** %

Comparativo Anual 2024 / 2023 **64** **69** -7,25 %



ELECTRICIDADE GÁS E ÁGUA

Comparativo Mensal Out/Set **12** **20** **-40** %

Comparativo Anual 2024 / 2023 **32** **26** 23,08 %



SAÚDE E APOIO SOCIAL

Comparativo Mensal Out/Set **116** **115** **0,87** %

Comparativo Anual 2024 / 2023 **231** **259** -10,8 %



SERVIÇOS

Comparativo Mensal Out/Set **483** **552** **-12,5** %

Comparativo Anual 2024 / 2023 **1035** **1107** -6,5 %

Ações Judiciais | Comparativo Sectorial Mensal / Acumulado



ADMINISTRAÇÃO PÚBLICA

Comparativo Mensal Out/Set **34** **50** -32 %

Comparativo Anual 2024 / 2023 **84** **53** 58,49 %



CONSTRUÇÃO

Comparativo Mensal Out/Set **513** **657** -21,9 %

Comparativo Anual 2024 / 2023 **1170** **1161** 0,78 %



COMÉRCIO POR GROSSO

Comparativo Mensal Out/Set **254** **308** -17,5 %

Comparativo Anual 2024 / 2023 **562** **589** -4,58 %



INDÚSTRIAS EXTRATIVAS

Comparativo Mensal Out/Set **9** **13** -30,8 %

Comparativo Anual 2024 / 2023 **22** **25** -12 %



TRANSPORTES E LOGÍSTICA

Comparativo Mensal Out/Set **257** **324** -20,7 %

Comparativo Anual 2024 / 2023 **581** **553** 5,06 %



COMÉRCIO A RETALHO

Comparativo Mensal Out/Set **384** **448** -14,3 %

Comparativo Anual 2024 / 2023 **832** **948** -12,2 %



INDÚSTRIAS TRANSFORMADORAS

Comparativo Mensal Out/Set **419** **503** -16,7 %

Comparativo Anual 2024 / 2023 **922** **958** -3,76 %

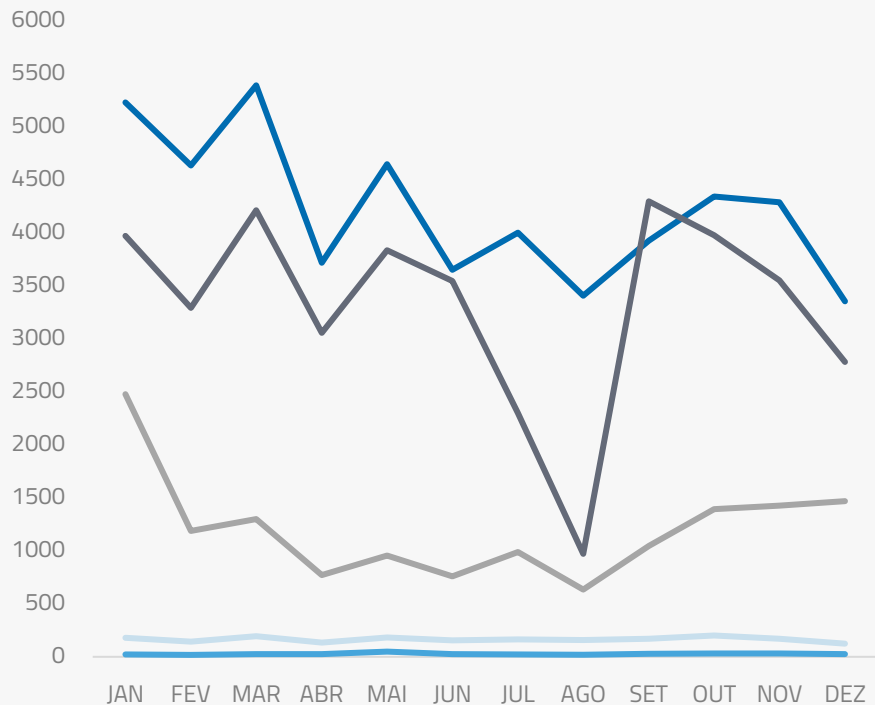


RESTAURAÇÃO E TURISMO

Comparativo Mensal Out/Set **380** **457** -16,9 %

Comparativo Anual 2024 / 2023 **837** **956** -12,5 %

Análise de Tendências | Evolução Mensal



Total Anual **2023**

INSOLVÊNCIAS **1970**

PER **320**

CONSTITUIÇÕES **50582**

ENCERRAMENTOS **14402**

AÇÕES JUDICIAIS **39780**



FICHA TÉCNICA OBSERVATÓRIO INFOTRUST

O Observatório Infotrust analisa informação relativa a sociedades empresariais e outras entidades ativas, com sede em Portugal, com as naturezas jurídicas de Sociedades Anónimas, Sociedades por Quotas, Sociedades Unipessoais, Entidades Públicas, Associações, Cooperativas e outras Sociedades. Não fazem parte desta análise os empresários em nome individual.

Todas as entidades foram atualizadas com o CAE (Classificação Actividade Económica) Rev3, tendo sido também classificadas através da localização da sua sede, representando os 22 Distritos de Portugal. Os Setores de Actividade são um agrupamento criado pela Infotrust, com base na Tabela de CAE .

(+351) 21 424 90 00

geral@infotrust.pt



infotrust

SUBSCREVER OBSERVATÓRIO

www.infotrust.pt

© Copyright Infotrust | Todos os Direitos Reservados. Proibida a reprodução total ou parcial.