
OBSERVATÓRIO **INFOTRUST**

ENCERRAMENTOS



www.infotrust.pt

© Copyright -Todos os Direitos Reservados. Propriedade Infotrust, proibida a reprodução total ou parcial.



OBSERVATÓRIO | ENCERRAMENTOS

01. Análise de Tendências
02. Observatório Distrital
03. Observatório Sectorial

OBSERVATÓRIO INFOTRUST ENCERRAMENTOS

O Observatório Infotrust disponibiliza a evolução diária do número de Encerramentos registadas em território nacional, com segmentação Geográfica e por Sector de Atividade e as respetivas comparações com o exato período homólogo.

São consideradas as entidades com processos judiciais no período indicado, com publicação no portal Citius do Ministério da Justiça.

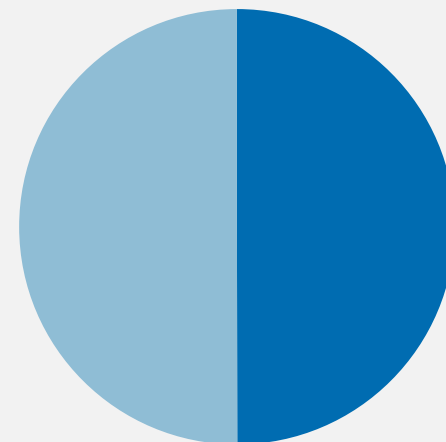
Os dados são atualizados diariamente e permitem-lhe de forma prática e eficaz, aceder a toda a informação estatística sobre a dinâmica diária dos Encerramento registadas em Portugal.

Encerramentos | Comparativo Períodos Homólogos

	Agosto	Julho	Varição (%)
Comparativo Mensal	735	966	-23,9

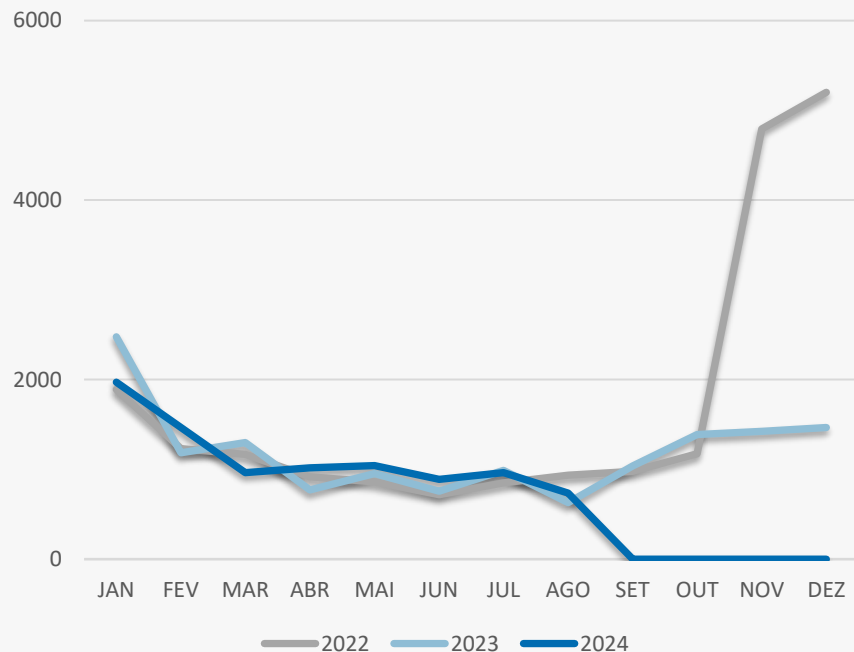
	2024	2023	Varição (%)
Comparativo Acumulado	9056	9065	-0,1

Comparativo
Anual



■ 2024 ■ 2023

Encerramentos | Evolução Mensal



Total Anual

2022

20718

2023

14383

2024

9056

Encerramentos | Comparativo Geográfico Mensal / Acumulado

	Agosto	Julho	Variação (%)	2024	2023	Variação (%)
Açores	8	11	-27,27	74	94	-21,28
Aveiro	40	52	-23,08	514	435	18,16
Beja	14	12	16,67	107	105	1,9
Braga	49	72	-31,94	675	596	13,26
Bragança	5	5	0	64	80	-20
Castelo Branco	3	8	-62,5	94	74	27,03
Coimbra	25	32	-21,88	249	239	4,18
Evora	12	12	0	94	111	-15,32
Faro	47	39	20,51	426	430	-0,93
Guarda	8	6	33,33	66	119	-44,54
Leiria	26	42	-38,1	319	327	-2,45
Lisboa	198	336	-41,07	3034	2778	9,22
Madeira	47	37	27,03	418	395	5,82
Portalegre	4	8	-50	53	58	-8,62
Porto	119	156	-23,72	1520	1684	-9,74
Santarém	16	23	-30,43	246	271	-9,23
Setúbal	77	62	24,19	645	604	6,79
Viana do Castelo	15	14	7,14	149	147	1,36
Vila Real	10	14	-28,57	106	185	-42,7
Viseu	12	24	-50	202	329	-38,6

Encerramentos | Comparativo Sectorial Mensal / Acumulado



INFORMAÇÃO E TELECOMUNICAÇÕES

Comparativo Mensal Ago/Jul **6** **13** **-54** %

Comparativo Anual 2024/2023 **129** **142** **-9,2** %



FINANCEIRAS E SEGUROS

16 **12** **33,3** %

140 **115** **21,7** %



IMOBILIARIA

55 **80** **-31** %

709 **700** **1,29** %



AGRICULTURA, PECUÁRIA, CAÇA E PISCAS

20 **26** **-23** %

221 **270** **-18** %



EDUCAÇÃO

Comparativo Mensal Ago/Jul **8** **10** **-20** %

Comparativo Anual 2024/2023 **117** **138** **-15** %



ELECTRICIDADE GÁS E ÁGUA

2 **1** **100** %

46 **15** **207** %



SAÚDE E APOIO SOCIAL

26 **49** **-47** %

371 **410** **-9,5** %



SERVIÇOS

178 **235** **-24** %

2195 **2083** **5,38** %

Encerramentos | Comparativo Sectorial Mensal / Acumulado



ADMINISTRAÇÃO PÚBLICA

Comparativo Mensal Ago/Jul **0** **0** **0** %

Comparativo Anual 2024/2023 **0** **2** **0** %



CONSTRUÇÃO

78 **78** **0** %

812 **895** **-9,3** %



COMÉRCIO POR GROSSO

68 **73** **-6,9** %

717 **671** **6,86** %



INDÚSTRIAS EXTRATIVAS

1 **0** **0** %

10 **16** **-38** %



TRANSPORTES E LOGÍSTICA

Comparativo Mensal Ago/Jul **52** **63** **-17** %

Comparativo Anual 2024/2023 **553** **448** **23,4** %



COMÉRCIO A RETALHO

102 **142** **-28** %

1344 **1420** **-5,4** %



INDÚSTRIAS TRANSFORMADORAS

46 **73** **-37** %

613 **662** **-7,4** %

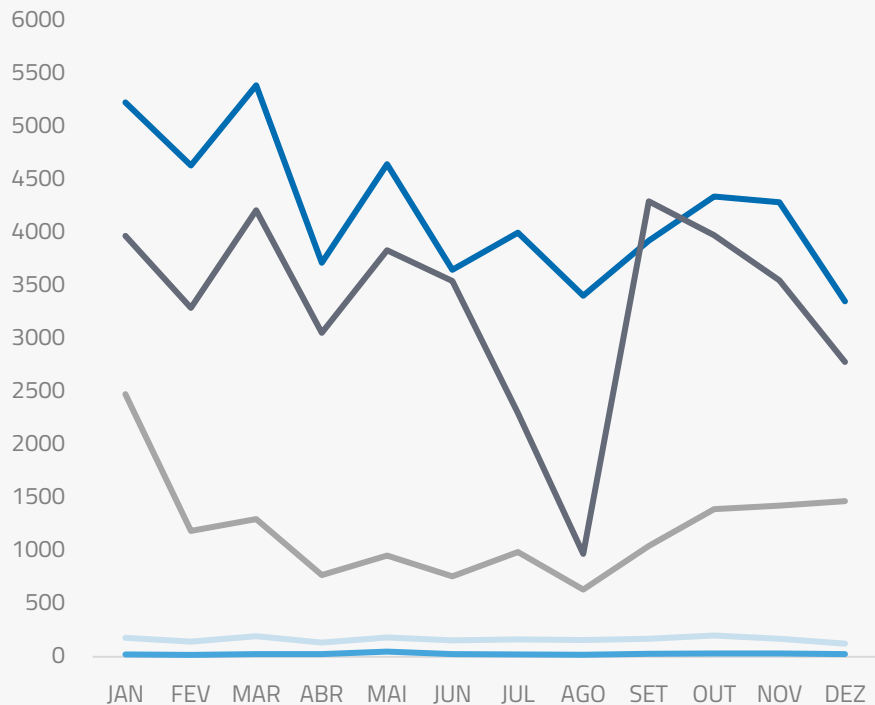


RESTAURAÇÃO E TURISMO

77 **111** **-31** %

1078 **1076** **0,19** %

Análise de Tendências | Evolução Mensal



Total Anual **2023**

INSOLVÊNCIAS **1970**

PER **320**

CONSTITUIÇÕES **50582**

ENCERRAMENTOS **14402**

AÇÕES JUDICIAIS **39780**



FICHA TÉCNICA OBSERVATÓRIO INFOTRUST

O Observatório Infotrust analisa informação relativa a sociedades empresariais e outras entidades ativas, com sede em Portugal, com as naturezas jurídicas de Sociedades Anónimas, Sociedades por Quotas, Sociedades Unipessoais, Entidades Públicas, Associações, Cooperativas e outras Sociedades. Não fazem parte desta análise os empresários em nome individual.

Todas as entidades foram atualizadas com o CAE (Classificação Actividade Económica) Rev3, tendo sido também classificadas através da localização da sua sede, representando os 22 Distritos de Portugal. Os Setores de Actividade são um agrupamento criado pela Infotrust, com base na Tabela de CAE .

Apoio ao Cliente: 707 224 900

www.infotrust.pt

(+351) 21 424 90 00

geral@infotrust.pt



infotrust

SUBSCREVER OBSERVATÓRIO

www.infotrust.pt

© Copyright Infotrust | Todos os Direitos Reservados. Proibida a reprodução total ou parcial.