
OBSERVATÓRIO **INFOTRUST**

INSOLVÊNCIAS



www.infotrust.pt

© Copyright - Todos os Direitos Reservados. Propriedade Infotrust, proibida a reprodução total ou parcial.



OBSERVATÓRIO | INSOLVÊNCIAS

01. Análise de Tendências
02. Observatório Distrital
03. Observatório Sectorial

OBSERVATÓRIO INFOTRUST INSOLVÊNCIAS

O Observatório Infotrust disponibiliza a evolução diária do número de Insolvências registadas em território nacional, com segmentação Geográfica e por Sector de Atividade e as respetivas comparações com o exato período homólogo.

São consideradas as entidades com processos judiciais no período indicado, com publicação no portal Citius do Ministério da Justiça.

Os dados são atualizados diariamente e permitem-lhe de forma prática e eficaz, aceder a toda a informação estatística sobre a dinâmica diária de Insolvências registadas em Portugal.

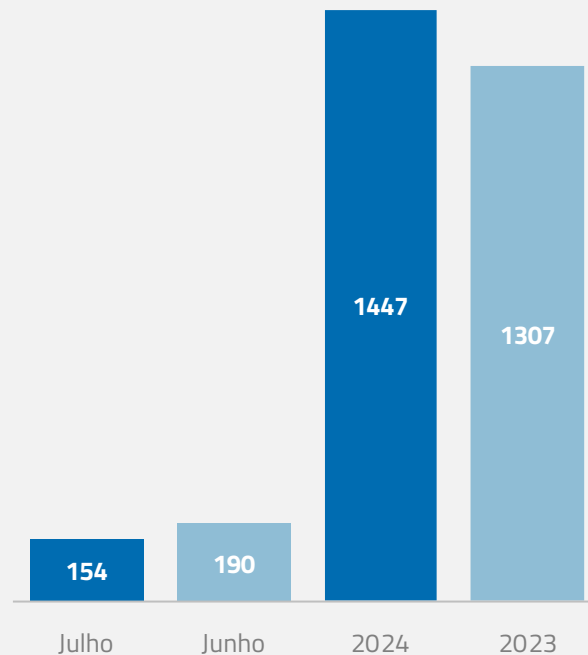
Insolvências | Comparativo Períodos Homólogos

	Agosto	Julho	Varição (%)
Comparativo Mensal	154	190	-19,0

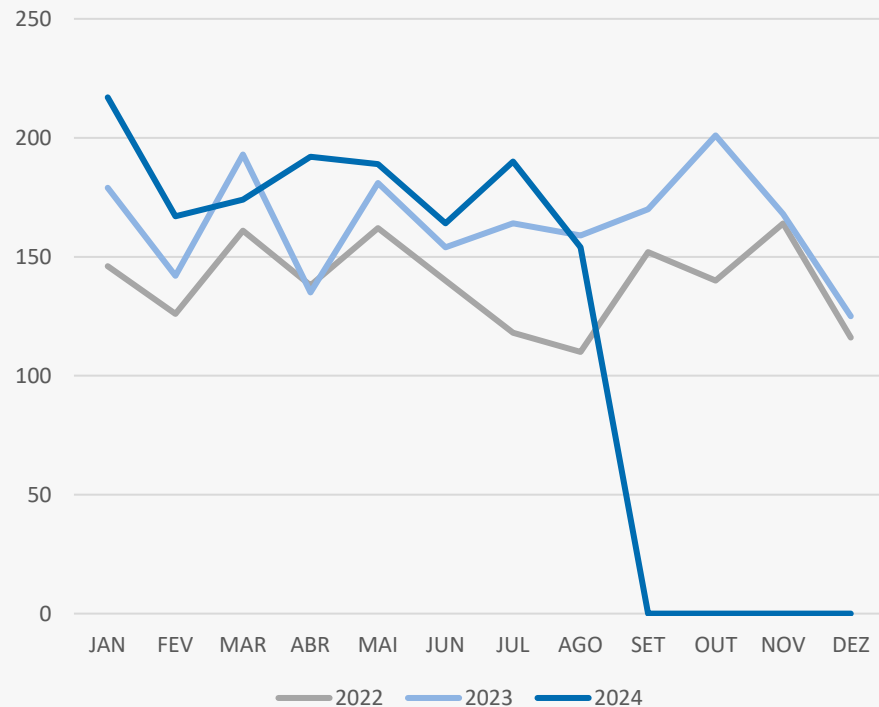
	2024	2023	Varição (%)
Comparativo Acumulado	1447	1307	10,7

Comparativo Mensal

Comparativo Acumulado



Insolvências | Evolução Mensal



Total Anual

2022

1673

2023

1971

2024

1447

Insolvências | Comparativo Geográfico Mensal / Acumulado

	Agosto	Julho	Varição (%)	2024	2023	Varição (%)
Açores	0	1	-100	13	14	-7,14
Aveiro	16	13	23,08	123	109	12,84
Beja	0	2	-100	8	8	0
Braga	30	25	20	215	174	23,56
Bragança	2	0	0	9	4	125
Castelo Branco	2	5	-60	24	20	20
Coimbra	3	6	-50	42	56	-25
Evora	1	3	-66,67	21	9	133,33
Faro	3	3	0	37	48	-22,92
Guarda	3	2	50	17	14	21,43
Leiria	7	13	-46,15	58	71	-18,31
Lisboa	26	39	13	277	252	9,92
Madeira	0	2	-100	16	43	-62,79
Portalegre	0	3	-100	11	5	120
Porto	39	41	-4,88	382	299	27,76
Santarém	5	5	0	46	31	48,39
Setúbal	9	12	-25	65	80	-18,75
Viana do Castelo	7	4	75	31	24	29,17
Vila Real	0	5	-100	20	12	66,67
Viseu	1	5	-80	30	34	-11,76

Insolvências | Comparativo Sectorial Mensal / Acumulado



INFORMAÇÃO E TELECOMUNICAÇÕES

Comparativo Mensal Ago/Jul 2 2 0 %

Comparativo Anual 2024/2023 14 7 100 %



FINANCEIRAS E SEGUROS

0 4 -100 %

7 5 40 %



IMOBILIARIA

5 9 -44,4 %

42 58 -27,6 %



AGRICULTURA, PECUÁRIA, CAÇA E PISCAS

2 3 -33,3 %

23 21 9,52 %



EDUCAÇÃO

Comparativo Mensal Ago/Jul 0 1 -100 %

Comparativo Anual 2024/2023 10 17 -41,2 %



ELECTRICIDADE GÁS E ÁGUA

0 0 0 %

0 2 0 %



SAÚDE E APOIO SOCIAL

3 3 0 %

33 29 13,79 %



SERVIÇOS

17 37 -54,1 %

185 174 6,32 %

Insolvências | Comparativo Sectorial Mensal / Acumulado



ADMINISTRAÇÃO PÚBLICA

Comparativo Mensal Ago/Jul **0** **0** **0** %

Comparativo Anual 2024/2023 **0** **0** **0** %



CONSTRUÇÃO

34 **21** **61,9** %

191 **202** **-5,45** %



COMÉRCIO POR GROSSO

9 **21** **-57,1** %

119 **118** **0,85** %



INDÚSTRIAS EXTRATIVAS

0 **1** **-100** %

3 **2** **50** %



TRANSPORTES E LOGÍSTICA

Comparativo Mensal Ago/Jul **9** **8** **12,5** %

Comparativo Anual 2024/2023 **71** **66** **7,58** %



COMÉRCIO A RETALHO

18 **14** **28,57** %

187 **182** **2,75** %



INDÚSTRIAS TRANSFORMADORAS

42 **44** **-4,55** %

413 **272** **51,84** %

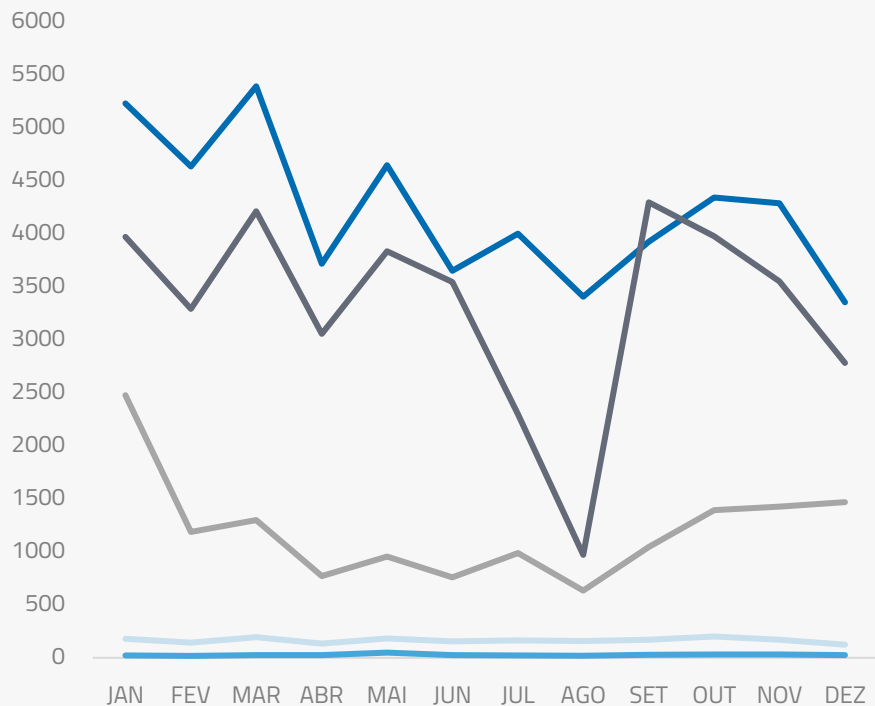


RESTAURAÇÃO E TURISMO

13 **19** **-31,6** %

136 **138** **-1,45** %

Análise de Tendências | Evolução Mensal



Total Anual **2023**

INSOLVÊNCIAS **1970**

PER **320**

CONSTITUIÇÕES **50582**

ENCERRAMENTOS **14402**

AÇÕES JUDICIAIS **39780**



FICHA TÉCNICA OBSERVATÓRIO INFOTRUST

O Observatório Infotrust analisa informação relativa a sociedades empresariais e outras entidades ativas, com sede em Portugal, com as naturezas jurídicas de Sociedades Anónimas, Sociedades por Quotas, Sociedades Unipessoais, Entidades Públicas, Associações, Cooperativas e outras Sociedades. Não fazem parte desta análise os empresários em nome individual.

Todas as entidades foram atualizadas com o CAE (Classificação Actividade Económica) Rev3., tendo sido também classificadas através da localização da sua sede, representando os 22 Distritos de Portugal. Os Setores de Actividade são um agrupamento criado pela Infotrust, com base na Tabela de CAE .

Apoio ao Cliente: 707 224 900

www.infotrust.pt

(+351) 21 424 90 00

geral@infotrust.pt



infotrust

SUBSCREVER OBSERVATÓRIO

www.infotrust.pt

© Copyright Infotrust | Todos os Direitos Reservados. Proibida a reprodução total ou parcial.