
OBSERVATÓRIO **INFOTRUST**

ENCERRAMENTOS



www.infotrust.pt

© Copyright -Todos os Direitos Reservados. Propriedade Infotrust, proibida a reprodução total ou parcial.



OBSERVATÓRIO | ENCERRAMENTOS

01. Análise de Tendências
02. Observatório Distrital
03. Observatório Sectorial

OBSERVATÓRIO INFOTRUST ENCERRAMENTOS

O Observatório Infotrust disponibiliza a evolução diária do número de Encerramentos registadas em território nacional, com segmentação Geográfica e por Sector de Atividade e as respetivas comparações com o exato período homólogo.

São consideradas as entidades com processos judiciais no período indicado, com publicação no portal Citius do Ministério da Justiça.

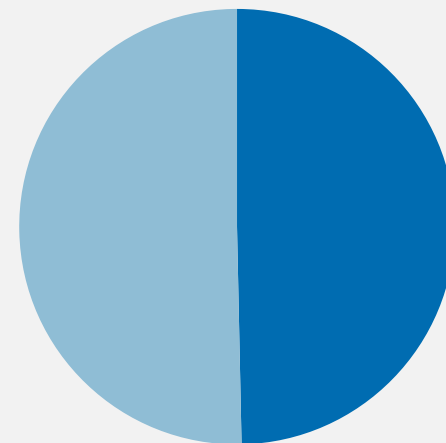
Os dados são atualizados diariamente e permitem-lhe de forma prática e eficaz, aceder a toda a informação estatística sobre a dinâmica diária dos Encerramento registadas em Portugal.

Encerramentos | Comparativo Períodos Homólogos

	Julho	Junho	Varição (%)
Comparativo Mensal	966	889	8,7

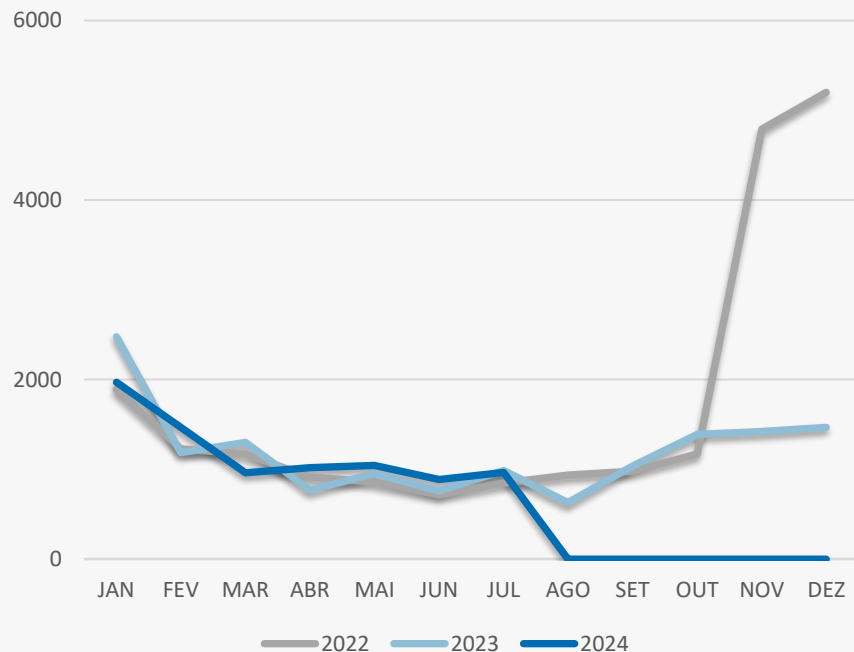
	2024	2023	Varição (%)
Comparativo Acumulado	8323	8435	-1,3

Comparativo
Anual



■ 2024 ■ 2023

Encerramentos | Evolução Mensal



Total Anual

2022

20718

2023

14383

2024

8323

Encerramentos | Comparativo Geográfico Mensal / Acumulado

	Julho	Junho	Variação (%)	2024	2023	Variação (%)
Açores	11	7	57,14	66	84	-21,43
Aveiro	52	51	1,96	474	417	13,67
Beja	12	19	-36,84	93	99	-6,06
Braga	72	62	16,13	626	552	13,41
Bragança	5	11	-54,55	60	77	-22,08
Castelo Branco	8	13	-38,46	91	65	40
Coimbra	32	15	113,33	224	224	0
Evora	12	8	50	82	102	-19,61
Faro	39	52	-25	379	363	4,41
Guarda	6	5	20	58	113	-48,67
Leiria	42	22	90,91	293	298	-1,68
Lisboa	337	268	25,75	2837	2586	9,71
Madeira	37	74	-50	371	367	1,09
Portalegre	8	2	300	49	56	-12,5
Porto	155	135	14,81	1400	1600	-12,5
Santarém	23	30	-23,33	231	245	-5,71
Setúbal	62	69	-10,14	568	561	1,25
Viana do Castelo	14	18	-22,22	134	134	0
Vila Real	14	12	16,67	96	175	-45,14
Viseu	24	16	50	190	313	-39,3

Encerramentos | Comparativo Sectorial Mensal / Acumulado



INFORMAÇÃO E TELECOMUNICAÇÕES

Comparativo Mensal Jul/Jun **13** **21** **-38** %

Comparativo Anual 2024/2023 **123** **135** **-8,9** %



FINANCEIRAS E SEGUROS

12 **10** **20** %

124 **107** **15,9** %



IMOBILIARIA

80 **71** **12,7** %

654 **646** **1,24** %



AGRICULTURA, PECUÁRIA, CAÇA E PESCAS

26 **21** **23,8** %

201 **250** **-20** %



EDUCAÇÃO

Comparativo Mensal Jul/Jun **10** **13** **-23** %

Comparativo Anual 2024/2023 **109** **127** **-14** %



ELECTRICIDADE GÁS E ÁGUA

1 **1** **0** %

44 **14** **214** %



SAÚDE E APOIO SOCIAL

49 **43** **14** %

345 **384** **-10** %



SERVIÇOS

235 **214** **9,81** %

2017 **1937** **4,13** %

Encerramentos | Comparativo Sectorial Mensal / Acumulado



ADMINISTRAÇÃO PÚBLICA

Comparativo Mensal Jul/Jun 0 0 0 %

Comparativo Anual 2024/2023 0 2 0 %



CONSTRUÇÃO

78 80 -2,5 %

734 846 -13 %



COMÉRCIO POR GROSSO

69 87 -21 %

649 630 3,02 %



INDÚSTRIAS EXTRATIVAS

0 2 -100 %

9 15 -40 %



TRANSPORTES E LOGÍSTICA

Comparativo Mensal Jul/Jun 63 57 10,5 %

Comparativo Anual 2024/2023 502 417 20,4 %



COMÉRCIO A RETALHO

142 137 3,65 %

1242 1328 -6,5 %



INDÚSTRIAS TRANSFORMADORAS

73 48 52,1 %

567 615 -7,8 %

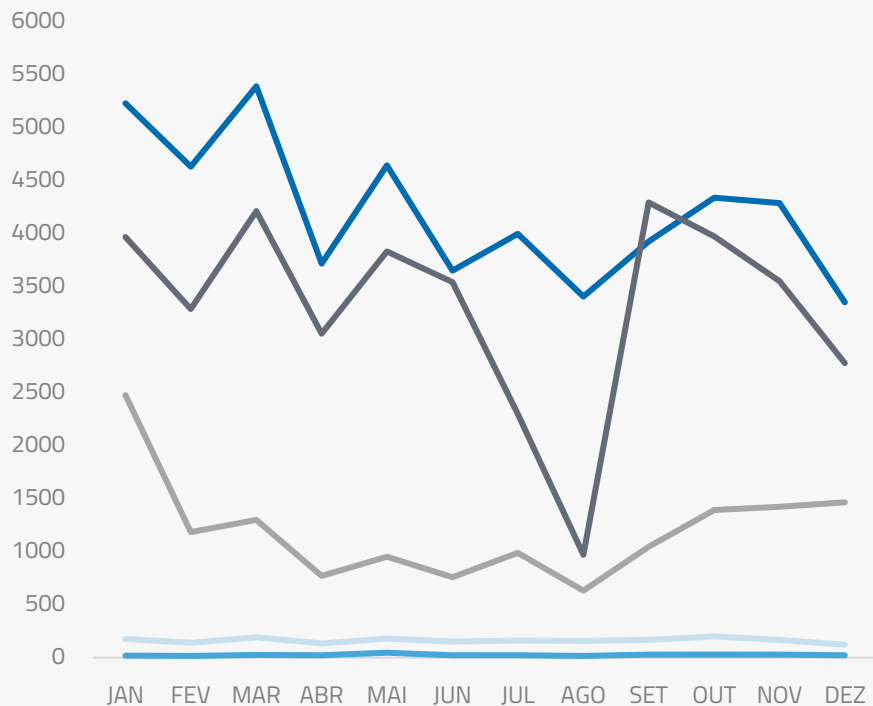


RESTAURAÇÃO E TURISMO

111 102 8,82 %

1002 980 2,24 %

Análise de Tendências | Evolução Mensal



Total Anual **2023**

INSOLVÊNCIAS **1970**

PER **320**

CONSTITUIÇÕES **50582**

ENCERRAMENTOS **14402**

AÇÕES JUDICIAIS **39780**



FICHA TÉCNICA OBSERVATÓRIO INFOTRUST

O Observatório Infotrust analisa informação relativa a sociedades empresariais e outras entidades ativas, com sede em Portugal, com as naturezas jurídicas de Sociedades Anónimas, Sociedades por Quotas, Sociedades Unipessoais, Entidades Públicas, Associações, Cooperativas e outras Sociedades. Não fazem parte desta análise os empresários em nome individual.

Todas as entidades foram atualizadas com o CAE (Classificação Actividade Económica) Rev3., tendo sido também classificadas através da localização da sua sede, representando os 22 Distritos de Portugal. Os Setores de Actividade são um agrupamento criado pela Infotrust, com base na Tabela de CAE .

Apoio ao Cliente: 707 224 900

www.infotrust.pt

(+351) 21 424 90 00

geral@infotrust.pt



infotrust

SUBSCREVER OBSERVATÓRIO

www.infotrust.pt

© Copyright Infotrust | Todos os Direitos Reservados. Proibida a reprodução total ou parcial.