
OBSERVATÓRIO **INFOTRUST**

CONSTITUIÇÕES



www.infotrust.pt

© Copyright -Todos os Direitos Reservados. Propriedade Infotrust, proibida a reprodução total ou parcial.



OBSERVATÓRIO | CONSTITUIÇÕES

01. Análise de Tendências
02. Observatório Distrital
03. Observatório Sectorial

OBSERVATÓRIO INFOTRUST CONSTITUIÇÕES

O Observatório Infotrust disponibiliza a evolução diária do número de Constituições registadas em território nacional, com segmentação Geográfica e por Sector de Atividade e as respetivas comparações com o exato período homólogo.

São consideradas as entidades com processos judiciais no período indicado, com publicação no portal Citius do Ministério da Justiça.

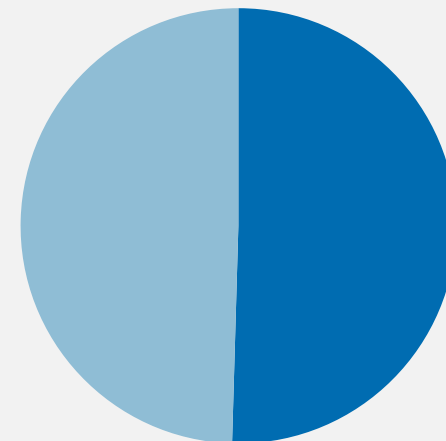
Os dados são atualizados diariamente e permitem-lhe de forma prática e eficaz, aceder a toda a informação estatística sobre a dinâmica diária das Constituições registadas em Portugal

Constituições | Comparativo Períodos Homólogos

	Julho	Junho	Variação (%)
Comparativo Mensal	4212	3726	13,0

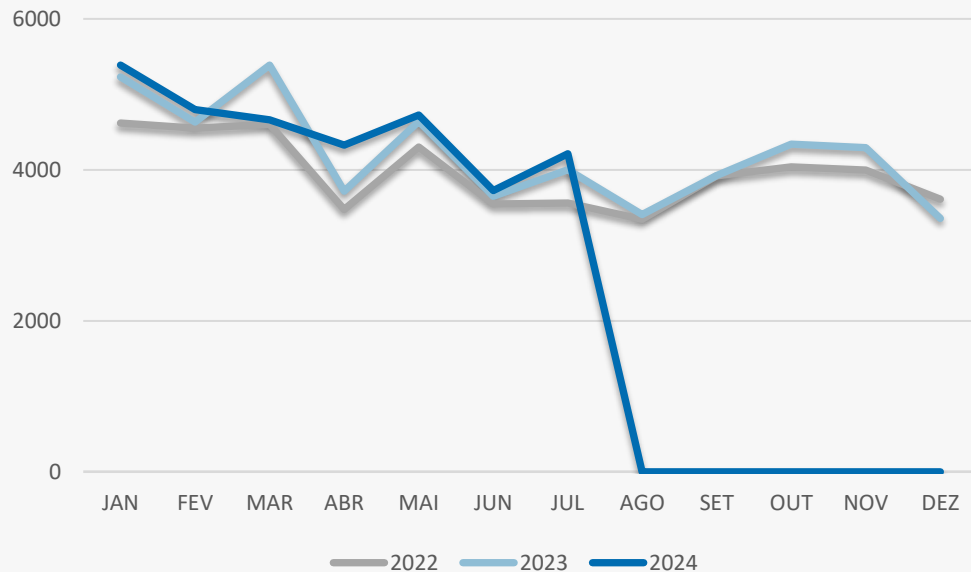
	2024	2023	Variação (%)
Comparativo Acumulado	31846	31264	1,9

Comparativo
Anual



■ 2024 ■ 2023

Constituições | Evolução Mensal



Total Anual

2022

47573

2023

50585

2024

31846

Constituições | Comparativo Geográfico Mensal / Acumulado

	Julho	Junho	Variação (%)
AÇORES	55	44	25
AVEIRO	232	184	26,09
BEJA	61	41	48,78
BRAGA	331	258	28,29
BRAGANCA	29	28	3,57
CASTELO BRANCO	45	36	25
COIMBRA	103	103	0
EVORA	48	37	29,73
FARO	227	230	-1,3
GUARDA	40	32	25
LEIRIA	161	137	17,52
LISBOA	1347	1229	9,6
MADEIRA	137	114	20,18
PORTALEGRE	23	30	-23,33
PORTO	689	626	10,06
SANTAREM	130	94	38,3
SETUBAL	329	285	15,44
VIANA DO CASTELO	113	87	29,89
VILA REAL	35	41	-14,63
VISEU	72	85	-15,29

2024	2023	Variação (%)
439	329	33,43
1677	1452	15,5
430	450	-4,44
2353	2199	7
238	198	20,2
377	313	20,45
847	839	0,95
340	301	12,96
2000	1941	3,04
237	192	23,44
1179	1134	3,97
10020	10575	-5,25
966	870	11,03
217	234	-7,26
5402	5254	2,82
902	916	-1,53
2547	2562	-0,59
646	544	18,75
321	325	-1,23
679	627	8,29

Constituições | Comparativo Sectorial Mensal / Acumulado



INFORMAÇÃO E TELECOMUNICAÇÕES

Comparativo Mensal Jul/Jun **50** **45** 11,11 %

Comparativo Anual 2024/2023 **385** **374** 2,94 %



FINANCEIRAS E SEGUROS

51 **45** 13,33 %

377 **388** -2,84 %



IMOBILIARIA

449 **375** 19,73 %

2995 **3053** -1,9 %



AGRICULTURA, PECUÁRIA, CAÇA E PESCAS

100 **126** -20,6 %

904 **910** -0,66 %



EDUCAÇÃO

Comparativo Mensal Jul/Jun **43** **42** 2,38 %

Comparativo Anual 2024/2023 **354** **348** 1,72 %



ELECTRICIDADE GÁS E ÁGUA

18 **8** 125 %

102 **143** -28,7 %



SAÚDE E APOIO SOCIAL

203 **168** 20,83 %

1709 **1555** 9,9 %



SERVIÇOS

1179 **1048** 12,5 %

9026 **8006** 12,74 %

Constituições | Comparativo Sectorial Mensal / Acumulado



ADMINISTRAÇÃO PÚBLICA

Comparativo Mensal Jul/Jun **1** **1** **0** %

Comparativo Anual 2024/2023 **6** **2** **200** %



CONSTRUÇÃO

536 **456** **17,54** %

3945 **3568** **10,57** %



COMÉRCIO POR GROSSO

185 **168** **10,12** %

1440 **1564** **-7,93** %



INDUSTRIAS EXTRATIVAS

2 **2** **0** %

14 **8** **75** %



TRANSPORTES E LOGÍSTICA

Comparativo Mensal Jul/Jun **380** **365** **4,11** %

Comparativo Anual 2024/2023 **2978** **3905** **-23,7** %



COMÉRCIO A RETALHO

405 **339** **19,47** %

3098 **2919** **6,13** %



INDUSTRIAS TRANSFORMADORAS

195 **161** **21,12** %

1325 **1274** **4** %

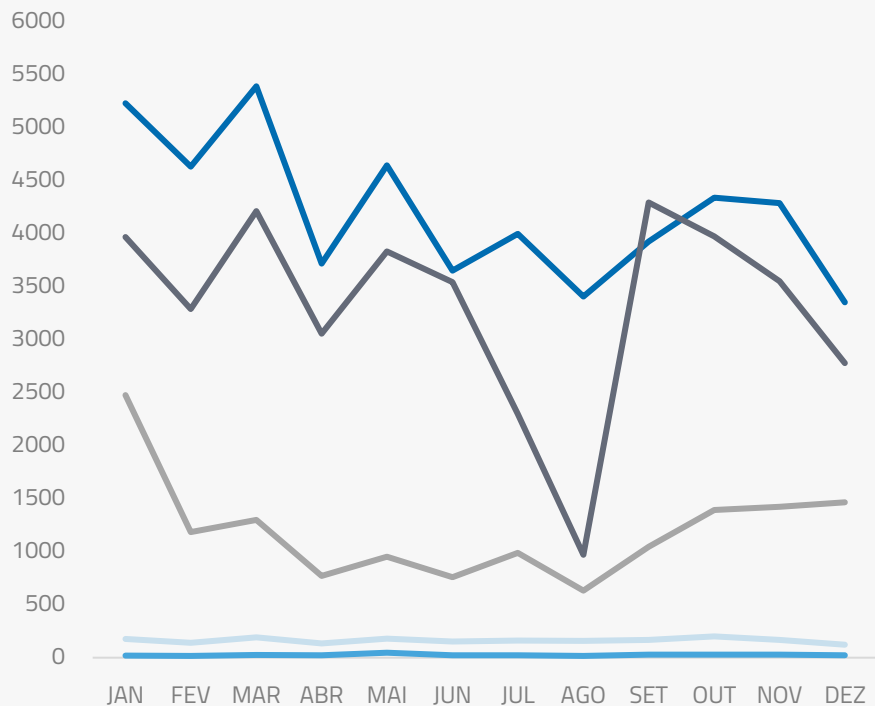


RESTAURAÇÃO E TURISMO

413 **375** **10,13** %

3182 **3242** **-1,85** %

Análise de Tendências | Evolução Mensal



Total Anual **2023**

INSOLVÊNCIAS **1970**

PER **320**

CONSTITUIÇÕES **50582**

ENCERRAMENTOS **14402**

AÇÕES JUDICIAIS **39780**



FICHA TÉCNICA OBSERVATÓRIO INFOTRUST

O Observatório Infotrust analisa informação relativa a sociedades empresariais e outras entidades ativas, com sede em Portugal, com as naturezas jurídicas de Sociedades Anónimas, Sociedades por Quotas, Sociedades Unipessoais, Entidades Públicas, Associações, Cooperativas e outras Sociedades. Não fazem parte desta análise os empresários em nome individual.

Todas as entidades foram atualizadas com o CAE (Classificação Actividade Económica) Rev3., tendo sido também classificadas através da localização da sua sede, representando os 22 Distritos de Portugal. Os Setores de Actividade são um agrupamento criado pela Infotrust, com base na Tabela de CAE .

Apoio ao Cliente: 707 224 900

www.infotrust.pt

(+351) 21 424 90 00

geral@infotrust.pt



infotrust

SUBSCREVER OBSERVATÓRIO

www.infotrust.pt

© Copyright Infotrust | Todos os Direitos Reservados. Proibida a reprodução total ou parcial.