
OBSERVATÓRIO **INFOTRUST**

AÇÕES JUDICIAIS



www.infotrust.pt

© Copyright - Todos os Direitos Reservados. Propriedade Infotrust, proibida a reprodução total ou parcial.



OBSERVATÓRIO | AÇÕES JUDICIAIS

01. Análise de Tendências
02. Observatório Distrital
03. Observatório Sectorial

OBSERVATÓRIO INFOTRUST AÇÕES JUDICIAIS

O Observatório Infotrust disponibiliza a evolução diária do número de Ações Judiciais registadas em território nacional, com segmentação Geográfica e por Sector de Atividade e as respetivas comparações com o exato período homólogo.

São consideradas as entidades com processos judiciais no período indicado, com publicação no portal Citius do Ministério da Justiça.

Os dados são atualizados diariamente e permitem-lhe de forma prática e eficaz, aceder a toda a informação estatística sobre a dinâmica diária das Ações Judiciais registadas em Portugal

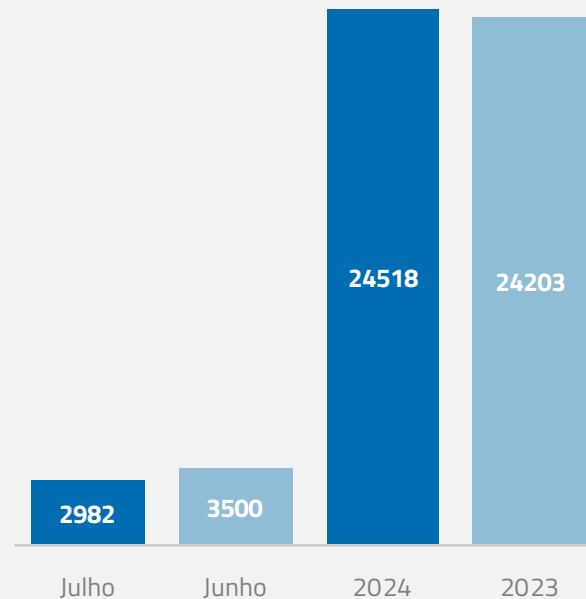
Ações Judiciais | Comparativo Períodos Homólogos

	Julho	Junho	Varição (%)
Comparativo Mensal	2982	3500	-14,8

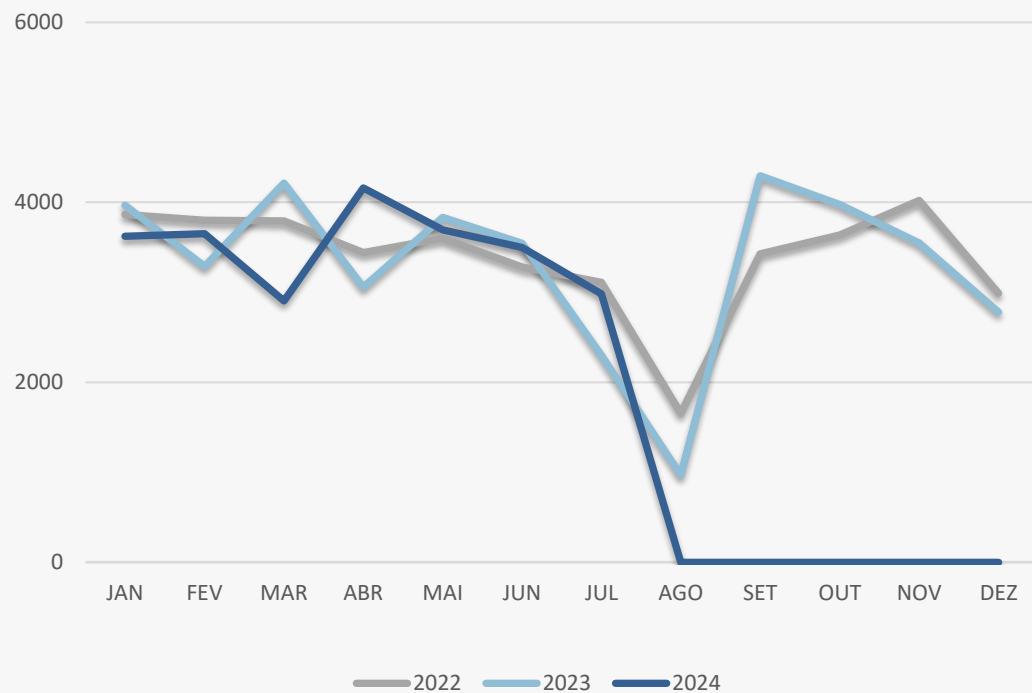
	2024	2023	Varição (%)
Comparativo Acumulado	24518	24203	1,3

Comparativo Mensal

Comparativo Acumulado



Ações Judiciais | Evolução Mensal



Total Anual

2022

40625

2023

39774

2024

24518

Ações Judiciais | Comparativo Geográfico Mensal / Acumulado

	Julho	Junho	Variação (%)	2024	2023	Variação (%)
AÇORES	24	42	-42,86	281	320	-12,19
AVEIRO	190	212	-10,38	1586	1620	-2,1
BEJA	14	26	-46,15	196	221	-11,31
BRAGA	279	342	-18,42	2437	2320	5,04
BRAGANCA	22	36	-38,89	229	214	7,01
CASTELO BRANCO	42	49	-14,29	325	293	10,92
COIMBRA	86	122	-29,51	803	760	5,66
EVORA	29	32	-9,38	264	280	-5,71
FARO	131	132	-0,76	952	952	0
GUARDA	26	36	-27,78	235	259	-9,27
LEIRIA	158	138	14,49	1060	1062	-0,19
LISBOA	835	1026	-18,62	6909	6780	1,9
MADEIRA	34	78	-56,41	426	468	-8,97
PORTALEGRE	16	28	-42,86	197	179	10,06
PORTO	641	703	-8,82	5004	4832	3,56
SANTAREM	116	108	7,41	780	897	-13,04
SETUBAL	184	189	-2,65	1427	1405	1,57
VIANA DO CASTELO	49	71	-30,99	431	385	11,95
VILA REAL	41	51	-19,61	357	334	6,89
ISEU	63	76	-17,11	587	591	-0,68

Ações Judiciais | Comparativo Sectorial Mensal / Acumulado



INFORMAÇÃO E TELECOMUNICAÇÕES

Comparativo Mensal Jul/Jun **27** **45** **-40** %

Comparativo Anual 2024 / 2023 **72** **54** 33,33 %



FINANCEIRAS E SEGUROS

79 **110** **-28,2** %

189 **203** -6,9 %



IMOBILIARIA

185 **224** **-17,4** %

409 **488** -16,2 %



AGRICULTURA, PECUÁRIA, ÇAÇA E PISCAS

96 **104** **-7,69** %

200 **195** 2,56 %



EDUCAÇÃO

Comparativo Mensal Jul/Jun **34** **30** **13,3** %

Comparativo Anual 2024 / 2023 **64** **69** -7,25 %



ELECTRICIDADE GÁS E ÁGUA

12 **20** **-40** %

32 **26** 23,08 %



SAÚDE E APOIO SOCIAL

116 **115** **0,87** %

231 **259** -10,8 %



SERVIÇOS

483 **552** **-12,5** %

1035 **1107** -6,5 %

Ações Judiciais | Comparativo Sectorial Mensal / Acumulado



ADMINISTRAÇÃO PÚBLICA

Comparativo Mensal Jul/Jun **34** **50** -32 %

Comparativo Anual 2024 / 2023 **84** **53** 58,49 %



CONSTRUÇÃO

513 **657** -21,9 %

1170 1161 0,78 %



COMÉRCIO POR GROSSO

254 **308** -17,5 %

562 589 -4,58 %



INDÚSTRIAS EXTRATIVAS

9 **13** -30,8 %

22 25 -12 %



TRANSPORTES E LOGÍSTICA

Comparativo Mensal Jul/Jun **257** **324** -20,7 %

Comparativo Anual 2024 / 2023 **581** **553** 5,06 %



COMÉRCIO A RETALHO

384 **448** -14,3 %

832 948 -12,2 %



INDÚSTRIAS TRANSFORMADORAS

419 **503** -16,7 %

922 958 -3,76 %

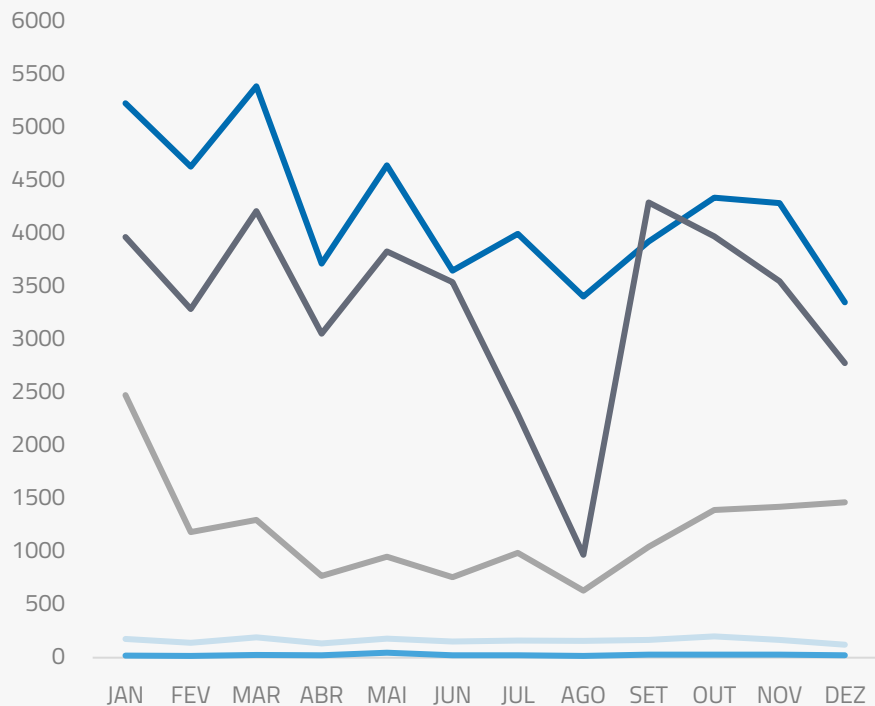


RESTAURAÇÃO E TURISMO

380 **457** -16,9 %

837 956 -12,5 %

Análise de Tendências | Evolução Mensal



Total Anual **2023**

INSOLVÊNCIAS **1970**

PER **320**

CONSTITUIÇÕES **50582**

ENCERRAMENTOS **14402**

AÇÕES JUDICIAIS **39780**



FICHA TÉCNICA OBSERVATÓRIO INFOTRUST

O Observatório Infotrust analisa informação relativa a sociedades empresariais e outras entidades ativas, com sede em Portugal, com as naturezas jurídicas de Sociedades Anónimas, Sociedades por Quotas, Sociedades Unipessoais, Entidades Públicas, Associações, Cooperativas e outras Sociedades. Não fazem parte desta análise os empresários em nome individual.

Todas as entidades foram atualizadas com o CAE (Classificação Actividade Económica) Rev3., tendo sido também classificadas através da localização da sua sede, representando os 22 Distritos de Portugal. Os Setores de Actividade são um agrupamento criado pela Infotrust, com base na Tabela de CAE .

Apoio ao Cliente: 707 224 900

www.infotrust.pt

(+351) 21 424 90 00

geral@infotrust.pt



infotrust

SUBSCREVER OBSERVATÓRIO

www.infotrust.pt

© Copyright Infotrust | Todos os Direitos Reservados. Proibida a reprodução total ou parcial.