
OBSERVATÓRIO **INFOTRUST**

INSOLVÊNCIAS



www.infotrust.pt

© Copyright - Todos os Direitos Reservados. Propriedade Infotrust, proibida a reprodução total ou parcial.



OBSERVATÓRIO | INSOLVÊNCIAS

01. Análise de Tendências
02. Observatório Distrital
03. Observatório Sectorial

OBSERVATÓRIO INFOTRUST INSOLVÊNCIAS

O Observatório Infotrust disponibiliza a evolução diária do número de Insolvências registadas em território nacional, com segmentação Geográfica e por Sector de Atividade e as respetivas comparações com o exato período homólogo.

São consideradas as entidades com processos judiciais no período indicado, com publicação no portal Citius do Ministério da Justiça.

Os dados são atualizados diariamente e permitem-lhe de forma prática e eficaz, aceder a toda a informação estatística sobre a dinâmica diária de Insolvências registadas em Portugal.

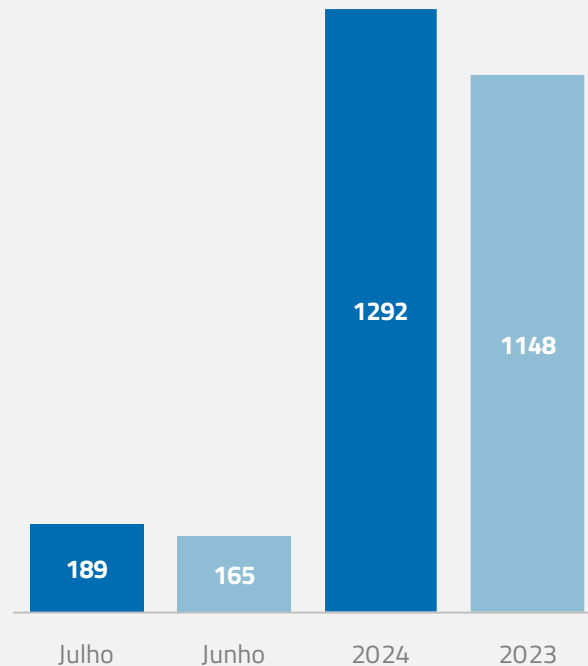
Insolvências | Comparativo Períodos Homólogos

	Julho	Junho	Variação (%)
Comparativo Mensal	189	165	14,6

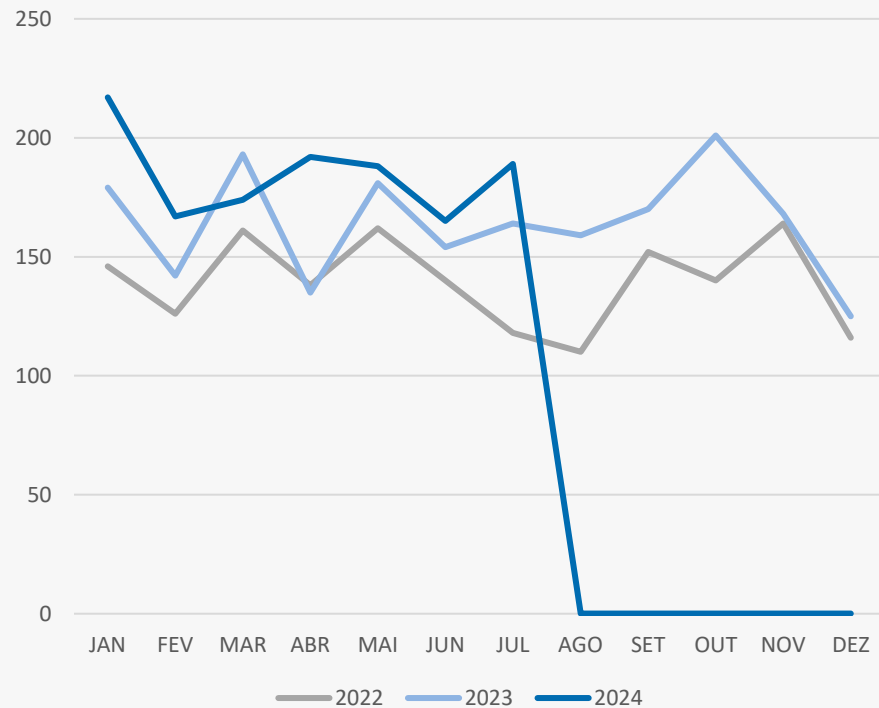
	2024	2023	Variação (%)
Comparativo Acumulado	1292	1148	12,5

Comparativo Mensal

Comparativo Acumulado



Insolvências | Evolução Mensal



Total Anual

2022

1673

2023

1971

2024

1292

Insolvências | Comparativo Geográfico Mensal / Acumulado

	Julho	Junho	Varição (%)
Açores	1	1	0
Aveiro	13	15	-13,33
Beja	2	0	0
Braga	25	23	8,7
Bragança	0	2	-100
Castelo Branco	5	2	150
Coimbra	6	7	-14,29
Evora	3	6	-50
Faro	3	6	-50
Guarda	2	2	0
Leiria	13	9	44,44
Lisboa	38	30	13
Madeira	2	1	100
Portalegre	3	3	0
Porto	41	34	20,59
Santarém	5	5	0
Setúbal	12	6	100
Viana do Castelo	4	3	33,33
Vila Real	5	4	25
Viseu	5	6	-16,67

2024	2023	Varição (%)
13	12	8,33
107	100	7
8	5	60
185	149	24,16
7	4	75
22	17	29,41
39	48	-18,75
20	9	122,22
34	43	-20,93
14	8	75
51	63	-19,05
250	232	7,76
16	34	-52,94
11	5	120
343	264	29,92
42	24	75
56	70	-20
24	19	26,32
20	11	81,82
29	31	-6,45

Insolvências | Comparativo Sectorial Mensal / Acumulado



INFORMAÇÃO E TELECOMUNICAÇÕES

Comparativo Mensal Jul/Jun **2** **1** **100** %

Comparativo Anual 2024/2023 **12** **6** **100** %



FINANCEIRAS E SEGUROS

4 **2** **100** %

7 **5** **40** %



IMOBILIARIA

8 **7** **14,29** %

36 **48** **-25** %



AGRICULTURA, PECUÁRIA, ÇAÇA E PESCAS

3 **5** **-40** %

21 **18** **16,67** %



EDUCAÇÃO

Comparativo Mensal Jul/Jun **1** **1** **0** %

Comparativo Anual 2024/2023 **10** **16** **-37,5** %



ELECTRICIDADE GÁS E ÁGUA

0 **0** **0** %

0 **2** **0** %



SAÚDE E APOIO SOCIAL

3 **5** **-40** %

30 **26** **15,38** %



SERVIÇOS

37 **22** **68,18** %

168 **148** **13,51** %

Insolvências | Comparativo Sectorial Mensal / Acumulado



ADMINISTRAÇÃO PÚBLICA

Comparativo Mensal Jul/Jun **0** **0** **0** %

Comparativo Anual 2024/2023 **0** **0** **0** %



CONSTRUÇÃO

21 **26** **-19,2** %

157 **188** **-16,5** %



COMÉRCIO POR GROSSO

11 **18** **-38,7** %

110 **103** **6,8** %



INDÚSTRIAS EXTRATIVAS

1 **2** **-50** %

3 **2** **50** %



TRANSPORTES E LOGÍSTICA

Comparativo Mensal Jul/Jun **8** **7** **14,29** %

Comparativo Anual 2024/2023 **62** **60** **3,33** %



COMÉRCIO A RETALHO

14 **17** **-17,7** %

169 **160** **5,63** %



INDÚSTRIAS TRANSFORMADORAS

44 **43** **2,33** %

371 **229** **62,01** %

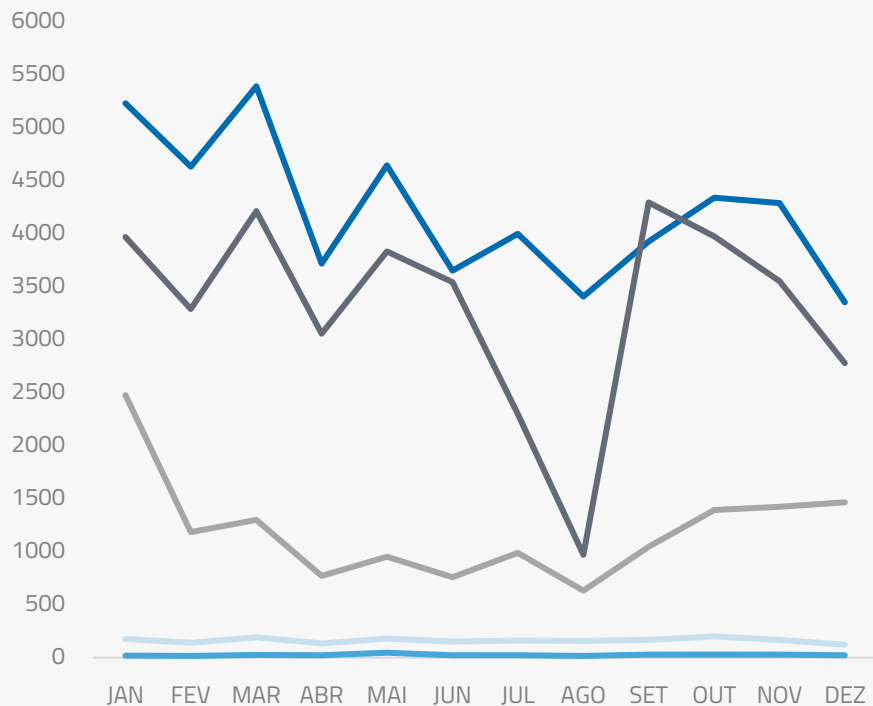


RESTAURAÇÃO E TURISMO

19 **15** **26,67** %

123 **123** **0** %

Análise de Tendências | Evolução Mensal



Total Anual **2023**

INSOLVÊNCIAS **1970**

PER **320**

CONSTITUIÇÕES **50582**

ENCERRAMENTOS **14402**

AÇÕES JUDICIAIS **39780**



FICHA TÉCNICA OBSERVATÓRIO INFOTRUST

O Observatório Infotrust analisa informação relativa a sociedades empresariais e outras entidades ativas, com sede em Portugal, com as naturezas jurídicas de Sociedades Anónimas, Sociedades por Quotas, Sociedades Unipessoais, Entidades Públicas, Associações, Cooperativas e outras Sociedades. Não fazem parte desta análise os empresários em nome individual.

Todas as entidades foram atualizadas com o CAE (Classificação Actividade Económica) Rev3., tendo sido também classificadas através da localização da sua sede, representando os 22 Distritos de Portugal. Os Setores de Actividade são um agrupamento criado pela Infotrust, com base na Tabela de CAE .

Apoio ao Cliente: 707 224 900

www.infotrust.pt

(+351) 21 424 90 00

geral@infotrust.pt



infotrust

SUBSCREVER OBSERVATÓRIO

www.infotrust.pt

© Copyright Infotrust | Todos os Direitos Reservados. Proibida a reprodução total ou parcial.