
OBSERVATÓRIO **INFOTRUST**

CONSTITUIÇÕES



www.infotrust.pt

© Copyright -Todos os Direitos Reservados. Propriedade Infotrust, proibida a reprodução total ou parcial.



OBSERVATÓRIO | CONSTITUIÇÕES

01. Análise de Tendências
02. Observatório Distrital
03. Observatório Sectorial

OBSERVATÓRIO INFOTRUST CONSTITUIÇÕES

O Observatório Infotrust disponibiliza a evolução diária do número de Constituições registadas em território nacional, com segmentação Geográfica e por Sector de Atividade e as respetivas comparações com o exato período homólogo.

São consideradas as entidades com processos judiciais no período indicado, com publicação no portal Citius do Ministério da Justiça.

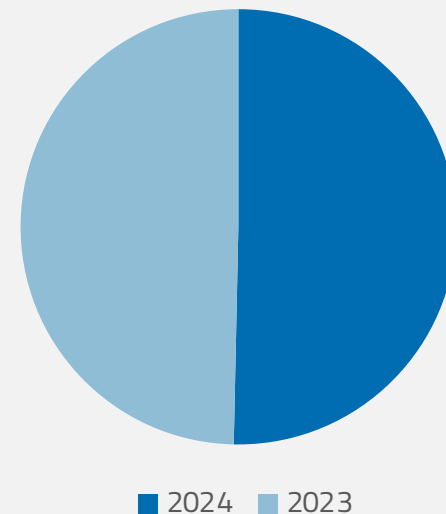
Os dados são atualizados diariamente e permitem-lhe de forma prática e eficaz, aceder a toda a informação estatística sobre a dinâmica diária das Constituições registadas em Portugal

Constituições | Comparativo Períodos Homólogos

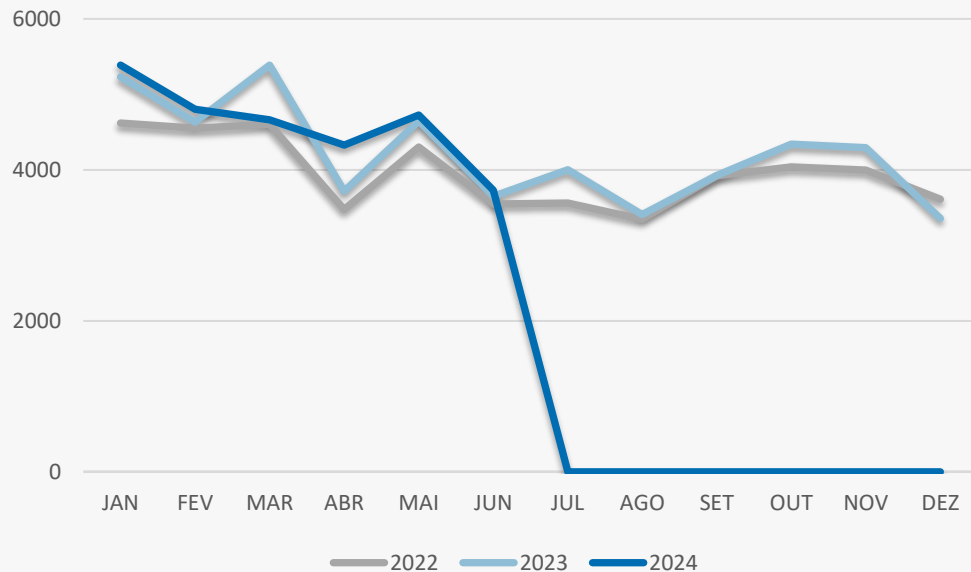
	Junho	Maio	Variação (%)
Comparativo Mensal	3728	4727	-21,1

	2024	2023	Variação (%)
Comparativo Acumulado	27635	27266	1,4

Comparativo Anual



Constituições | Evolução Mensal



Total Anual

2022

47575

2023

50586

2024

27635

Constituições | Comparativo Geográfico Mensal / Acumulado

	Junho	Maio	Variação (%)	2024	2023	Variação (%)
AÇORES	44	61	-27,87	384	304	26,32
AVEIRO	184	246	-25,2	1446	1256	15,13
BEJA	41	63	-34,92	369	396	-6,82
BRAGA	258	329	-21,58	2023	1902	6,36
BRAGANCA	28	29	-3,45	209	178	17,42
CASTELO BRANCO	36	56	-35,71	331	282	17,38
COIMBRA	103	141	-26,95	744	730	1,92
EVORA	37	54	-31,48	292	268	8,96
FARO	230	293	-21,5	1771	1741	1,72
GUARDA	32	31	3,23	197	173	13,87
LEIRIA	138	162	-14,81	1021	1012	0,89
LISBOA	1230	1552	-20,75	8672	9167	-5,4
MADEIRA	114	160	-28,75	829	769	7,8
PORTALEGRE	30	33	-9,09	195	199	-2,01
PORTO	626	760	-17,63	4710	4564	3,2
SANTAREM	94	113	-16,81	772	795	-2,89
SETUBAL	286	397	-27,96	2221	2233	-0,54
VIANA DO CASTELO	86	104	-17,31	532	464	14,66
VILA REAL	41	41	0	286	290	-1,38
VISEU	85	97	-12,37	607	534	13,67

Constituições | Comparativo Sectorial Mensal / Acumulado



INFORMAÇÃO E TELECOMUNICAÇÕES

Comparativo Mensal Jun/Mai **45** **51** -11,8 %

Comparativo Anual 2024/2023 **335** **329** 1,82 %



FINANCEIRAS E SEGUROS

45 **47** -4,26 %

326 **324** 0,62 %



IMOBILIARIA

375 **465** -19,4 %

2546 **2688** -5,28 %



AGRICULTURA, PECUÁRIA, CAÇA E PESCAS

126 **137** -8,03 %

804 **806** -0,25 %



EDUCAÇÃO

Comparativo Mensal Jun/Mai **42** **49** -14,3 %

Comparativo Anual 2024/2023 **311** **305** 1,97 %



ELECTRICIDADE GÁS E ÁGUA

8 **22** -63,6 %

84 **122** -31,2 %



SAÚDE E APOIO SOCIAL

169 **267** -36,7 %

1507 **1372** 9,84 %



SERVIÇOS

1049 **1332** -21,3 %

7847 **6969** 12,6 %

Constituições | Comparativo Sectorial Mensal / Acumulado



ADMINISTRAÇÃO PÚBLICA

Comparativo Mensal Jun/Mai **1** **2** **-50** %

Comparativo Anual 2024/2023 **5** **2** **150** %



CONSTRUÇÃO

456 **540** **-15,6** %

3409 **3102** **9,9** %



COMÉRCIO POR GROSSO

168 **209** **-19,6** %

1255 **1356** **-7,45** %



INDUSTRIAS EXTRATIVAS

2 **0** **0** %

12 **7** **71,43** %



TRANSPORTES E LOGÍSTICA

Comparativo Mensal Jun/Mai **365** **460** **-20,7** %

Comparativo Anual 2024/2023 **2598** **3388** **-23,3** %



COMÉRCIO A RETALHO

339 **442** **-23,3** %

2692 **2551** **5,53** %



INDUSTRIAS TRANSFORMADORAS

161 **202** **-20,3** %

1130 **1103** **2,45** %

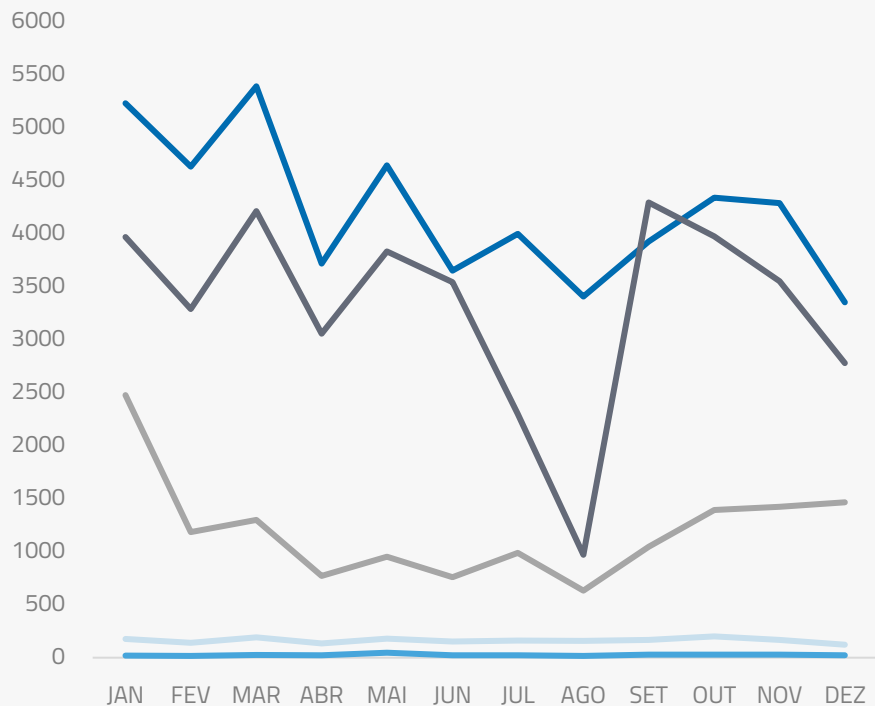


RESTAURAÇÃO E TURISMO

375 **501** **-25,2** %

2769 **2838** **-2,43** %

Análise de Tendências | Evolução Mensal



Total Anual **2023**

INSOLVÊNCIAS **1970**

PER **320**

CONSTITUIÇÕES **50582**

ENCERRAMENTOS **14402**

AÇÕES JUDICIAIS **39780**



FICHA TÉCNICA OBSERVATÓRIO INFOTRUST

O Observatório Infotrust analisa informação relativa a sociedades empresariais e outras entidades ativas, com sede em Portugal, com as naturezas jurídicas de Sociedades Anónimas, Sociedades por Quotas, Sociedades Unipessoais, Entidades Públicas, Associações, Cooperativas e outras Sociedades. Não fazem parte desta análise os empresários em nome individual.

Todas as entidades foram atualizadas com o CAE (Classificação Actividade Económica) Rev3., tendo sido também classificadas através da localização da sua sede, representando os 22 Distritos de Portugal. Os Setores de Actividade são um agrupamento criado pela Infotrust, com base na Tabela de CAE .

Apoio ao Cliente: 707 224 900

www.infotrust.pt

(+351) 21 424 90 00

geral@infotrust.pt



infotrust

SUBSCREVER OBSERVATÓRIO

www.infotrust.pt

© Copyright Infotrust | Todos os Direitos Reservados. Proibida a reprodução total ou parcial.