
OBSERVATÓRIO **INFOTRUST**

AÇÕES JUDICIAIS



www.infotrust.pt

© Copyright - Todos os Direitos Reservados. Propriedade Infotrust, proibida a reprodução total ou parcial.



OBSERVATÓRIO | AÇÕES JUDICIAIS

01. Análise de Tendências
02. Observatório Distrital
03. Observatório Sectorial

OBSERVATÓRIO INFOTRUST AÇÕES JUDICIAIS

O Observatório Infotrust disponibiliza a evolução diária do número de Ações Judiciais registadas em território nacional, com segmentação Geográfica e por Sector de Atividade e as respetivas comparações com o exato período homólogo.

São consideradas as entidades com processos judiciais no período indicado, com publicação no portal Citius do Ministério da Justiça.

Os dados são atualizados diariamente e permitem-lhe de forma prática e eficaz, aceder a toda a informação estatística sobre a dinâmica diária das Ações Judiciais registadas em Portugal

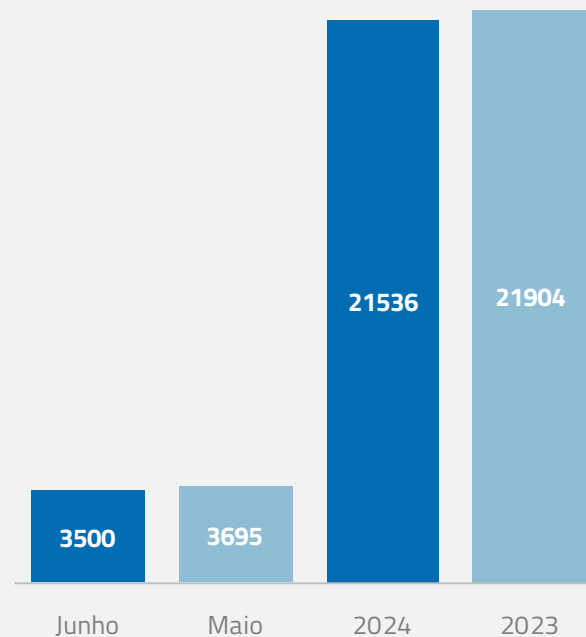
Ações Judiciais | Comparativo Períodos Homólogos

	Junho	Maio	Varição (%)
Comparativo Mensal	3500	3695	-5,3

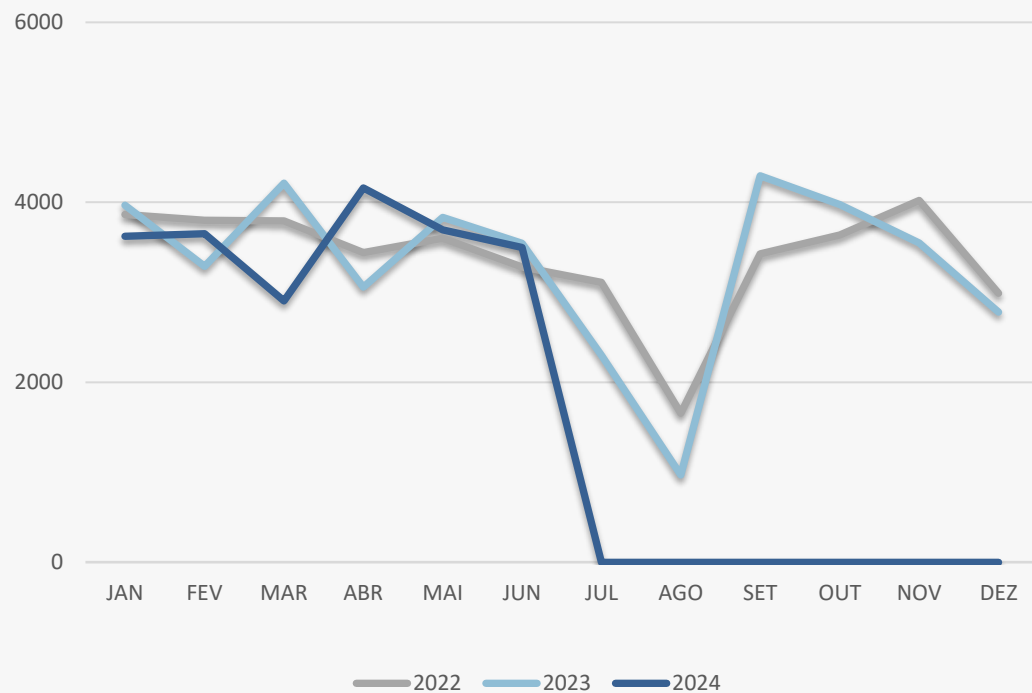
	2024	2023	Varição (%)
Comparativo Acumulado	21536	21904	-1,7

Comparativo Mensal

Comparativo Acumulado



Ações Judiciais | Evolução Mensal



Total Anual

2022

40625

2023

39774

2024

21536

Ações Judiciais | Comparativo Geográfico Mensal / Acumulado

	Junho	Maio	Variação (%)	2024	2023	Variação (%)
AÇORES	42	41	2,44	257	301	-14,62
AVEIRO	212	235	-9,79	1396	1429	-2,31
BEJA	26	27	-3,70	181	208	-12,98
BRAGA	341	416	-18,03	2157	2106	2,42
BRAGANCA	36	45	-20,00	207	195	6,15
CASTELO BRANCO	49	36	36,11	283	262	8,02
COIMBRA	122	114	7,02	717	695	3,17
EVORA	32	50	-36,00	235	238	-1,26
FARO	132	145	-8,97	821	882	-6,92
GUARDA	36	41	-12,20	209	235	-11,06
LEIRIA	139	176	-21,02	905	958	-5,53
LISBOA	1025	1038	-1,25	6070	6133	-1,03
MADEIRA	78	66	18,18	392	424	-7,55
PORTALEGRE	28	30	-6,67	181	163	11,04
PORTO	703	703	0,00	4365	4389	-0,55
SANTAREM	108	106	1,89	664	793	-16,27
SETUBAL	189	218	-13,30	1244	1274	-2,35
VIANA DO CASTELO	72	63	14,29	382	360	6,11
VILA REAL	51	43	18,60	316	301	4,98
ISEU	76	97	-21,65	524	529	-0,95

Ações Judiciais | Comparativo Sectorial Mensal / Acumulado



INFORMAÇÃO E TELECOMUNICAÇÕES

Comparativo Mensal Jun/Mai **27** **45** **-40** %

Comparativo Anual 2024 / 2023 **72** **54** 33,33 %



FINANCEIRAS E SEGUROS

Comparativo Mensal Jun/Mai **79** **110** **-28,2** %

Comparativo Anual 2024 / 2023 **189** **203** -6,9 %



IMOBILIARIA

Comparativo Mensal Jun/Mai **185** **224** **-17,4** %

Comparativo Anual 2024 / 2023 **409** **488** -16,2 %



AGRICULTURA, PECUÁRIA, CAÇA E PISCAS

Comparativo Mensal Jun/Mai **96** **104** **-7,69** %

Comparativo Anual 2024 / 2023 **200** **195** 2,56 %



EDUCAÇÃO

Comparativo Mensal Jun/Mai **34** **30** **13,3** %

Comparativo Anual 2024 / 2023 **64** **69** -7,25 %



ELECTRICIDADE GÁS E ÁGUA

Comparativo Mensal Jun/Mai **12** **20** **-40** %

Comparativo Anual 2024 / 2023 **32** **26** 23,08 %



SAÚDE E APOIO SOCIAL

Comparativo Mensal Jun/Mai **116** **115** **0,87** %

Comparativo Anual 2024 / 2023 **231** **259** -10,8 %



SERVIÇOS

Comparativo Mensal Jun/Mai **483** **552** **-12,5** %

Comparativo Anual 2024 / 2023 **1035** **1107** -6,5 %

Ações Judiciais | Comparativo Sectorial Mensal / Acumulado



ADMINISTRAÇÃO PÚBLICA

Comparativo Mensal Jun/Mai **34** **50** -32 %

Comparativo Anual 2024 / 2023 **84** **53** 58,49 %



CONSTRUÇÃO

513 **657** -21,9 %

1170 1161 0,78 %



COMÉRCIO POR GROSSO

254 **308** -17,5 %

562 589 -4,58 %



INDÚSTRIAS EXTRATIVAS

9 **13** -30,8 %

22 25 -12 %



TRANSPORTES E LOGÍSTICA

Comparativo Mensal Jun/Mai **257** **324** -20,7 %

Comparativo Anual 2024 / 2023 **581** **553** 5,06 %



COMÉRCIO A RETALHO

384 **448** -14,3 %

832 948 -12,2 %



INDÚSTRIAS TRANSFORMADORAS

419 **503** -16,7 %

922 958 -3,76 %

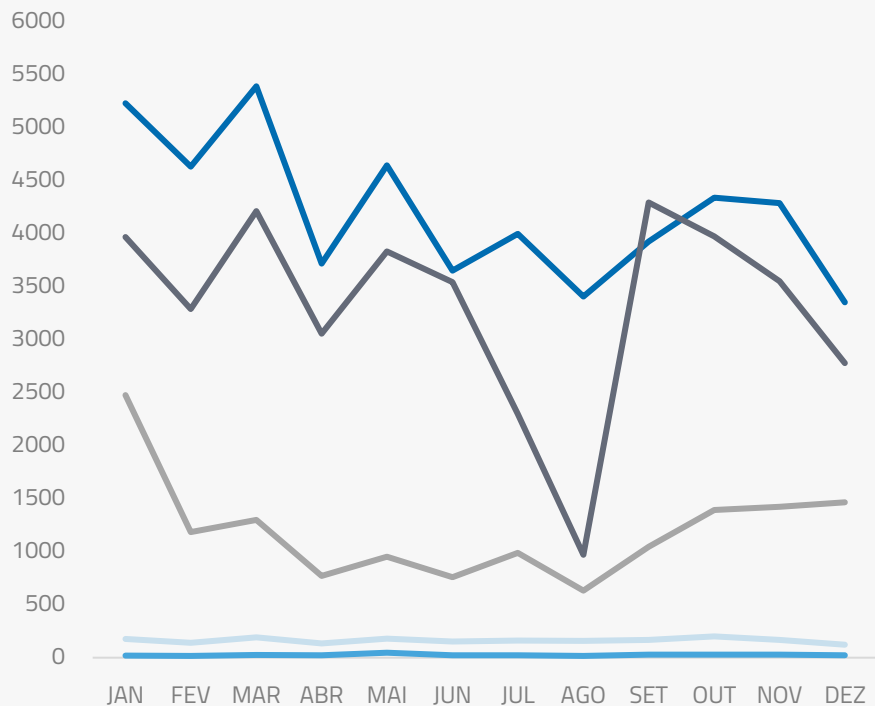


RESTAURAÇÃO E TURISMO

380 **457** -16,9 %

837 956 -12,5 %

Análise de Tendências | Evolução Mensal



Total Anual **2023**

INSOLVÊNCIAS **1970**

PER **320**

CONSTITUIÇÕES **50582**

ENCERRAMENTOS **14402**

AÇÕES JUDICIAIS **39780**



FICHA TÉCNICA OBSERVATÓRIO INFOTRUST

O Observatório Infotrust analisa informação relativa a sociedades empresariais e outras entidades ativas, com sede em Portugal, com as naturezas jurídicas de Sociedades Anónimas, Sociedades por Quotas, Sociedades Unipessoais, Entidades Públicas, Associações, Cooperativas e outras Sociedades. Não fazem parte desta análise os empresários em nome individual.

Todas as entidades foram atualizadas com o CAE (Classificação Actividade Económica) Rev3., tendo sido também classificadas através da localização da sua sede, representando os 22 Distritos de Portugal. Os Setores de Actividade são um agrupamento criado pela Infotrust, com base na Tabela de CAE .

Apoio ao Cliente: 707 224 900

www.infotrust.pt

(+351) 21 424 90 00

geral@infotrust.pt



infotrust

SUBSCREVER OBSERVATÓRIO

www.infotrust.pt

© Copyright Infotrust | Todos os Direitos Reservados. Proibida a reprodução total ou parcial.