
OBSERVATÓRIO **INFOTRUST**

INSOLVÊNCIAS



www.infotrust.pt

© Copyright - Todos os Direitos Reservados. Propriedade Infotrust, proibida a reprodução total ou parcial.



OBSERVATÓRIO | INSOLVÊNCIAS

01. Análise de Tendências
02. Observatório Distrital
03. Observatório Sectorial

OBSERVATÓRIO INFOTRUST INSOLVÊNCIAS

O Observatório Infotrust disponibiliza a evolução diária do número de Insolvências registadas em território nacional, com segmentação Geográfica e por Sector de Atividade e as respetivas comparações com o exato período homólogo.

São consideradas as entidades com processos judiciais no período indicado, com publicação no portal Citius do Ministério da Justiça.

Os dados são atualizados diariamente e permitem-lhe de forma prática e eficaz, aceder a toda a informação estatística sobre a dinâmica diária de Insolvências registadas em Portugal.

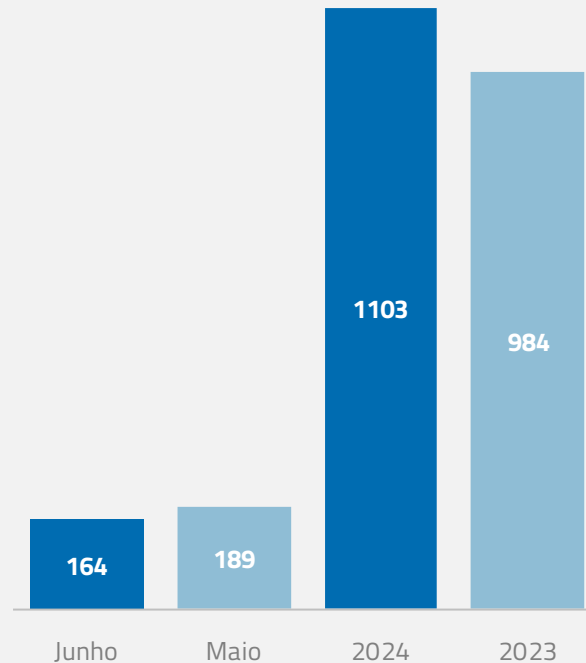
Insolvências | Comparativo Períodos Homólogos

| | Junho | Maio | Varição (%) |
|---------------------------|------------|------------|--------------|
| Comparativo Mensal | 164 | 189 | -13,2 |

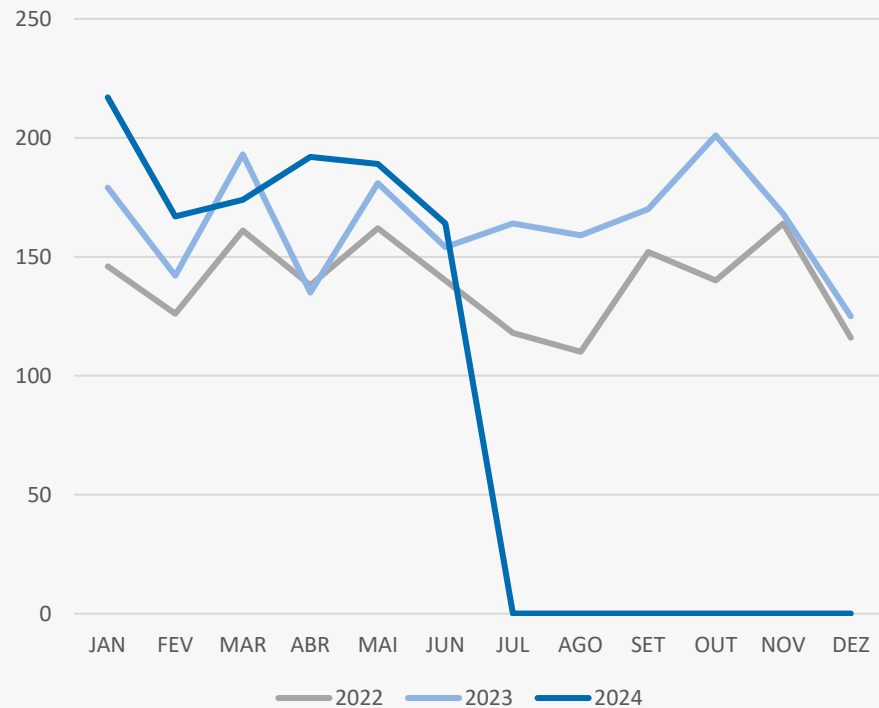
| | 2024 | 2023 | Varição (%) |
|------------------------------|-------------|------------|-------------|
| Comparativo Acumulado | 1103 | 984 | 12,1 |

Comparativo Mensal

Comparativo Acumulado



Insolvências | Evolução Mensal



Total Anual

2022

1673

2023

1971

2024

1103

Insolvências | Comparativo Geográfico Mensal / Acumulado

| | Junho | Maio | Varição (%) |
|------------------|-------|------|-------------|
| Açores | 1 | 2 | -50 |
| Aveiro | 15 | 21 | -28,57 |
| Beja | 0 | 2 | -100 |
| Braga | 23 | 31 | -25,81 |
| Bragança | 2 | 2 | 0 |
| Castelo Branco | 3 | 1 | 200 |
| Coimbra | 5 | 5 | 0 |
| Evora | 6 | 4 | 50 |
| Faro | 6 | 7 | -14,29 |
| Guarda | 2 | 1 | 100 |
| Leiria | 9 | 4 | 125 |
| Lisboa | 29 | 31 | 13 |
| Madeira | 1 | 0 | 0 |
| Portalegre | 3 | 4 | -25 |
| Porto | 35 | 50 | -30 |
| Santarém | 5 | 8 | -37,5 |
| Setúbal | 6 | 9 | -33,33 |
| Viana do Castelo | 3 | 3 | 0 |
| Vila Real | 4 | 2 | 100 |
| Viseu | 6 | 2 | 200 |

| 2024 | 2023 | Varição (%) |
|------|------|-------------|
| 12 | 11 | 9,09 |
| 94 | 87 | 8,05 |
| 6 | 5 | 20 |
| 161 | 133 | 21,05 |
| 7 | 4 | 75 |
| 18 | 16 | 12,5 |
| 31 | 41 | -24,39 |
| 17 | 8 | 112,5 |
| 31 | 35 | -11,43 |
| 12 | 5 | 140 |
| 38 | 61 | -37,7 |
| 212 | 193 | 9,84 |
| 14 | 32 | -56,25 |
| 8 | 2 | 300 |
| 302 | 217 | 39,17 |
| 37 | 22 | 68,18 |
| 44 | 58 | -24,14 |
| 20 | 18 | 11,11 |
| 15 | 10 | 50 |
| 24 | 26 | -7,69 |

Insolvências | Comparativo Sectorial Mensal / Acumulado



INFORMAÇÃO E TELECOMUNICAÇÕES

Comparativo Mensal Jun/Mai **1** **0** **0** %

Comparativo Anual 2024/2023 **10** **4** **150** %



FINANCEIRAS E SEGUROS

2 **0** **0** %

3 **4** **-25** %



IMOBILIARIA

7 **5** **40** %

28 **42** **-33,3** %



AGRICULTURA, PECUÁRIA, ÇAÇA E PESCAS

5 **6** **-16,7** %

18 **16** **12,5** %



EDUCAÇÃO

Comparativo Mensal Jun/Mai **2** **2** **0** %

Comparativo Anual 2024/2023 **10** **12** **-16,7** %



ELECTRICIDADE GÁS E ÁGUA

0 **0** **0** %

0 **2** **0** %



SAÚDE E APOIO SOCIAL

5 **4** **25** %

27 **25** **8** %



SERVIÇOS

22 **25** **-12** %

131 **130** **0,77** %

Insolvências | Comparativo Sectorial Mensal / Acumulado



ADMINISTRAÇÃO PÚBLICA

Comparativo Mensal Jun/Mai **0** **0** **0** %

Comparativo Anual 2024/2023 **0** **0** **0** %



CONSTRUÇÃO

26 **13** **100** %

136 **167** **-18,6** %



COMÉRCIO POR GROSSO

11 **18** **-38,7** %

90 **91** **-1,1** %



INDÚSTRIAS EXTRATIVAS

2 **0** **0** %

2 **1** **100** %



TRANSPORTES E LOGÍSTICA

Comparativo Mensal Jun/Mai **7** **12** **-41,7** %

Comparativo Anual 2024/2023 **54** **51** **5,88** %



COMÉRCIO A RETALHO

15 **28** **-46,4** %

153 **129** **18,6** %



INDÚSTRIAS TRANSFORMADORAS

43 **60** **-28,3** %

327 **194** **68,56** %

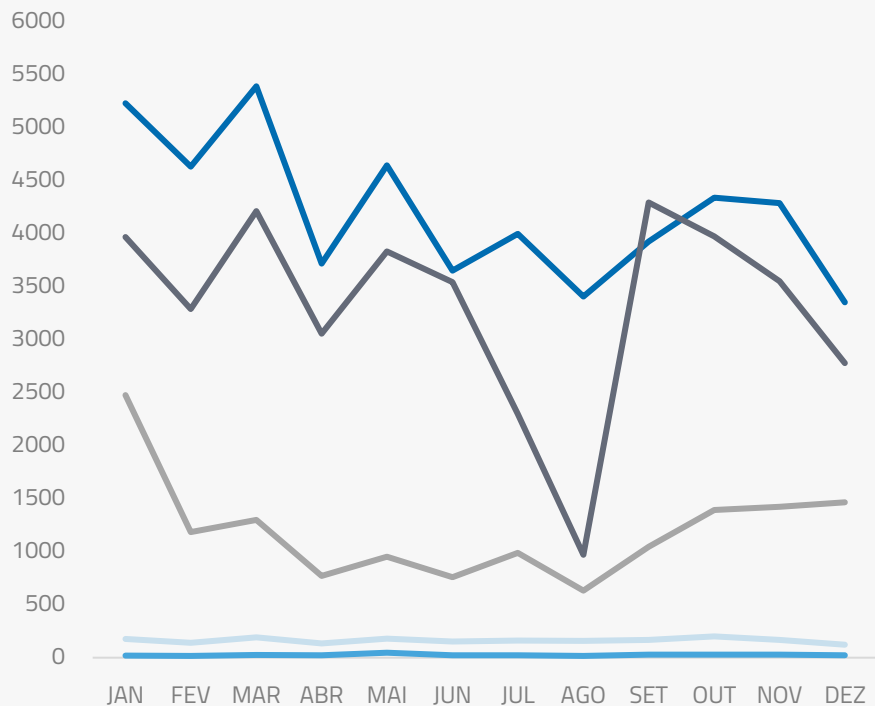


RESTAURAÇÃO E TURISMO

15 **15** **0** %

104 **106** **-1,89** %

Análise de Tendências | Evolução Mensal



Total Anual **2023**

INSOLVÊNCIAS **1970**

PER **320**

CONSTITUIÇÕES **50582**

ENCERRAMENTOS **14402**

AÇÕES JUDICIAIS **39780**



FICHA TÉCNICA OBSERVATÓRIO INFOTRUST

O Observatório Infotrust analisa informação relativa a sociedades empresariais e outras entidades ativas, com sede em Portugal, com as naturezas jurídicas de Sociedades Anónimas, Sociedades por Quotas, Sociedades Unipessoais, Entidades Públicas, Associações, Cooperativas e outras Sociedades. Não fazem parte desta análise os empresários em nome individual.

Todas as entidades foram atualizadas com o CAE (Classificação Actividade Económica) Rev3., tendo sido também classificadas através da localização da sua sede, representando os 22 Distritos de Portugal. Os Setores de Actividade são um agrupamento criado pela Infotrust, com base na Tabela de CAE .

Apoio ao Cliente: 707 224 900

www.infotrust.pt

(+351) 21 424 90 00

geral@infotrust.pt



infotrust

SUBSCREVER OBSERVATÓRIO

www.infotrust.pt

© Copyright Infotrust | Todos os Direitos Reservados. Proibida a reprodução total ou parcial.