
OBSERVATÓRIO **INFOTRUST**

ENCERRAMENTOS



www.infotrust.pt

© Copyright -Todos os Direitos Reservados. Propriedade Infotrust, proibida a reprodução total ou parcial.



OBSERVATÓRIO | ENCERRAMENTOS

01. Análise de Tendências
02. Observatório Distrital
03. Observatório Sectorial

OBSERVATÓRIO INFOTRUST ENCERRAMENTOS

O Observatório Infotrust disponibiliza a evolução diária do número de Encerramentos registadas em território nacional, com segmentação Geográfica e por Sector de Atividade e as respetivas comparações com o exato período homólogo.

São consideradas as entidades com processos judiciais no período indicado, com publicação no portal Citius do Ministério da Justiça.

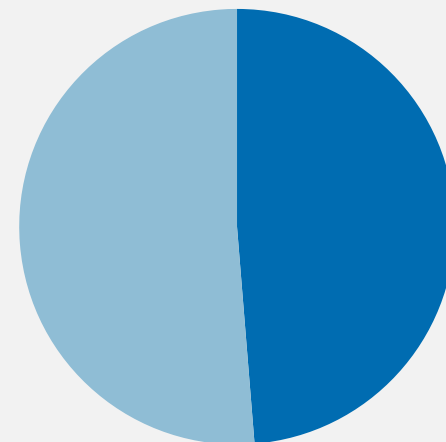
Os dados são atualizados diariamente e permitem-lhe de forma prática e eficaz, aceder a toda a informação estatística sobre a dinâmica diária dos Encerramento registadas em Portugal.

Encerramentos | Comparativo Períodos Homólogos

	Abril	Março	Variação (%)
Comparativo Mensal	1032	970	6,4

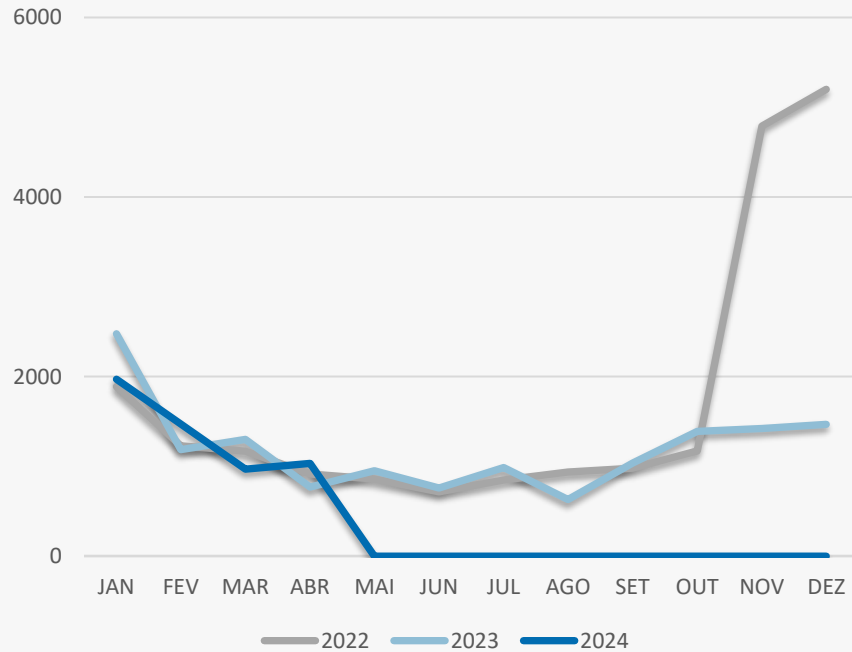
	2024	2023	Variação (%)
Comparativo Acumulado	5447	5734	-5,0

Comparativo Anual



■ 2024 ■ 2023

Encerramentos | Evolução Mensal



Total Anual

2022

20718

2023

14383

2024

5447

Encerramentos | Comparativo Geográfico Mensal / Acumulado

	Abril	Março	Variação (%)	2024	2023	Variação (%)
Açores	11	8	37,5	45	57	-21,05
Aveiro	58	57	1,75	302	288	4,86
Beja	13	9	44,44	52	79	-34,18
Braga	70	71	-1,41	424	353	20,11
Bragança	11	7	57,14	40	47	-14,89
Castelo Branco	15	9	66,67	60	38	57,89
Coimbra	27	35	-22,86	155	154	0,65
Evora	7	13	-46,15	45	68	-33,82
Faro	58	37	56,76	238	221	7,69
Guarda	5	5	0	40	90	-55,56
Leiria	30	38	-21,05	178	210	-15,24
Lisboa	294	339	-13,27	1875	1754	6,9
Madeira	48	41	17,07	223	201	10,95
Portalegre	8	3	166,67	32	39	-17,95
Porto	239	163	46,63	954	1131	-15,65
Santarém	25	36	-30,56	156	170	-8,24
Setúbal	59	55	7,27	362	361	0,28
Viana do Castelo	14	18	-22,22	85	81	4,94
Vila Real	14	7	100	51	143	-64,34
Viseu	26	19	36,84	130	247	-47,37

Encerramentos | Comparativo Sectorial Mensal / Acumulado



INFORMAÇÃO E TELECOMUNICAÇÕES

Comparativo Mensal Abr/Mar **9** **19** **-53** %

Comparativo Anual 2024/2023 **71** **90** **-21** %



FINANCEIRAS E SEGUROS

20 **18** **11,1** %

88 **68** **29,4** %



IMOBILIARIA

76 **60** **26,7** %

423 **417** **1,44** %



AGRICULTURA, PECUÁRIA, ÇAÇA E PESCAS

27 **21** **28,6** %

126 **188** **-33** %



EDUCAÇÃO

Comparativo Mensal Abr/Mar **11** **12** **-8,3** %

Comparativo Anual 2024/2023 **64** **88** **-27** %



ELECTRICIDADE GÁS E ÁGUA

3 **4** **-25** %

41 **12** **242** %



SAÚDE E APOIO SOCIAL

38 **35** **8,57** %

201 **276** **-27** %



SERVIÇOS

245 **227** **7,93** %

1318 **1253** **5,19** %

Encerramentos | Comparativo Sectorial Mensal / Acumulado



ADMINISTRAÇÃO PÚBLICA

Comparativo Mensal Abr/Mar **0** **0** **0** %

Comparativo Anual 2024/2023 **0** **1** **0** %



CONSTRUÇÃO

87 **89** **-2,3** %

498 **579** **-14** %



COMÉRCIO POR GROSSO

89 **69** **29** %

425 **458** **-7,2** %



INDÚSTRIAS EXTRATIVAS

1 **3** **-67** %

6 **14** **-57** %



TRANSPORTES E LOGÍSTICA

Comparativo Mensal Abr/Mar **69** **62** **11,3** %

Comparativo Anual 2024/2023 **308** **274** **12,4** %



COMÉRCIO A RETALHO

163 **168** **-3** %

836 **932** **-10** %



INDÚSTRIAS TRANSFORMADORAS

72 **64** **12,5** %

376 **425** **-12** %

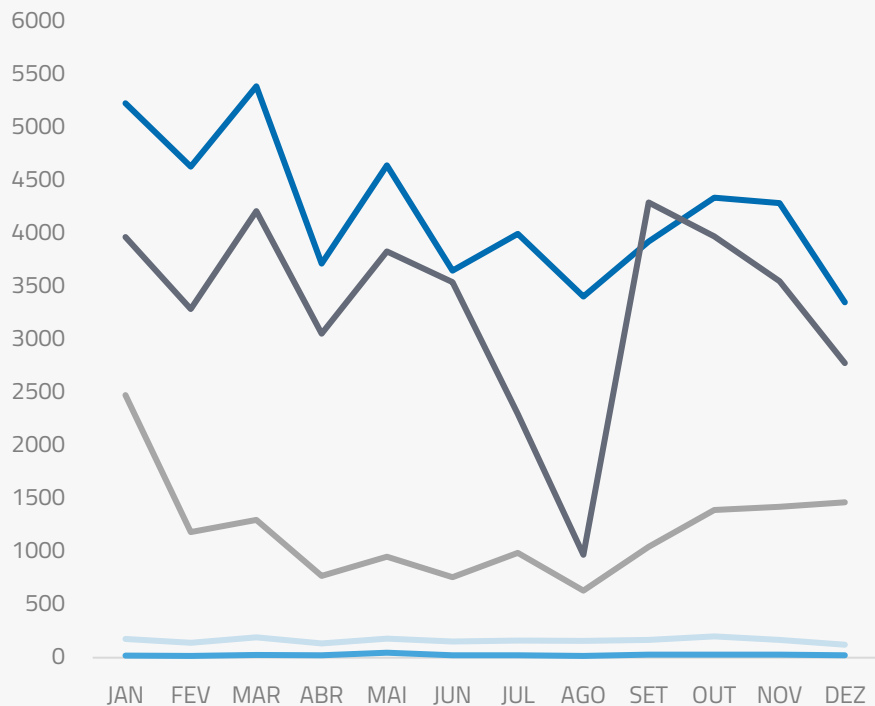


RESTAURAÇÃO E TURISMO

121 **119** **1,68** %

665 **658** **1,06** %

Análise de Tendências | Evolução Mensal



Total Anual **2023**

INSOLVÊNCIAS **1970**

PER **320**

CONSTITUIÇÕES **50582**

ENCERRAMENTOS **14402**

AÇÕES JUDICIAIS **39780**



FICHA TÉCNICA OBSERVATÓRIO INFOTRUST

O Observatório Infotrust analisa informação relativa a sociedades empresariais e outras entidades ativas, com sede em Portugal, com as naturezas jurídicas de Sociedades Anónimas, Sociedades por Quotas, Sociedades Unipessoais, Entidades Públicas, Associações, Cooperativas e outras Sociedades. Não fazem parte desta análise os empresários em nome individual.

Todas as entidades foram atualizadas com o CAE (Classificação Actividade Económica) Rev3, tendo sido também classificadas através da localização da sua sede, representando os 22 Distritos de Portugal. Os Setores de Actividade são um agrupamento criado pela Infotrust, com base na Tabela de CAE .

Apoio ao Cliente: 707 224 900

www.infotrust.pt

(+351) 21 424 90 00

geral@infotrust.pt



infotrust

SUBSCREVER OBSERVATÓRIO

www.infotrust.pt

© Copyright Infotrust | Todos os Direitos Reservados. Proibida a reprodução total ou parcial.