
OBSERVATÓRIO **INFOTRUST**

CONSTITUIÇÕES



www.infotrust.pt

© Copyright -Todos os Direitos Reservados. Propriedade Infotrust, proibida a reprodução total ou parcial.



OBSERVATÓRIO | CONSTITUIÇÕES

01. Análise de Tendências
02. Observatório Distrital
03. Observatório Sectorial

OBSERVATÓRIO INFOTRUST CONSTITUIÇÕES

O Observatório Infotrust disponibiliza a evolução diária do número de Constituições registadas em território nacional, com segmentação Geográfica e por Sector de Atividade e as respetivas comparações com o exato período homólogo.

São consideradas as entidades com processos judiciais no período indicado, com publicação no portal Citius do Ministério da Justiça.

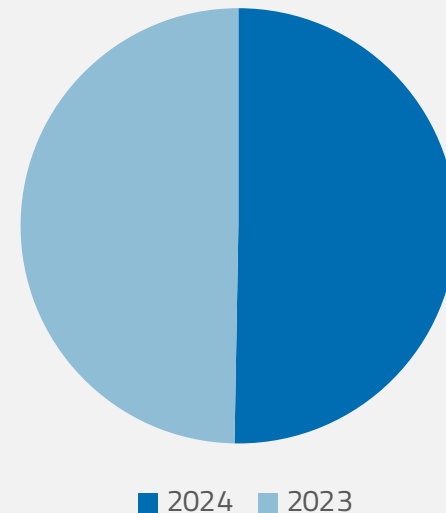
Os dados são atualizados diariamente e permitem-lhe de forma prática e eficaz, aceder a toda a informação estatística sobre a dinâmica diária das Constituições registadas em Portugal

Constituições | Comparativo Períodos Homólogos

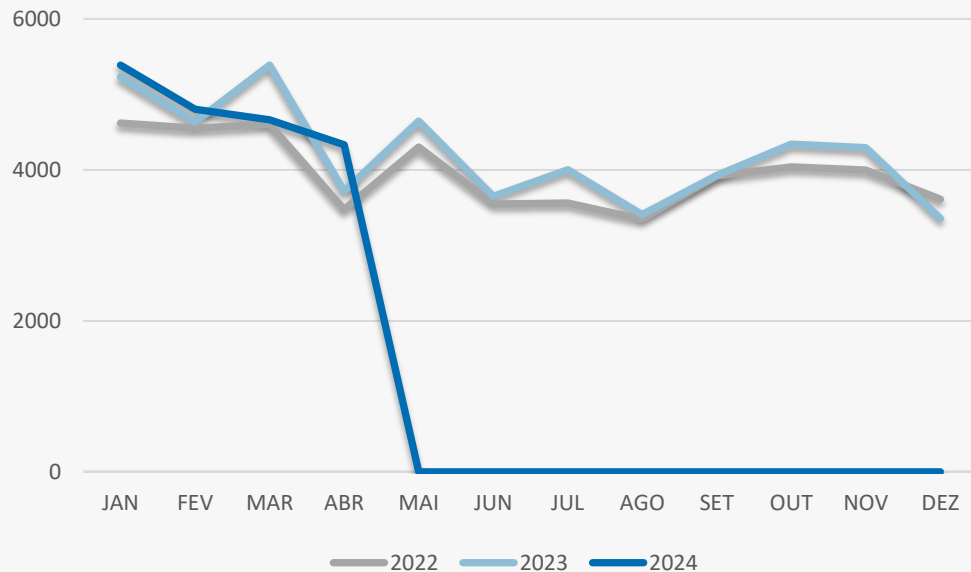
	Abril	Março	Variação (%)
Comparativo Mensal	4334	4662	-7,0

	2024	2023	Variação (%)
Comparativo Acumulado	19187	18971	1,1

Comparativo Anual



Constituições | Evolução Mensal



Total Anual

2022

47573

2023

50588

2024

19187

Constituições | Comparativo Geográfico Mensal / Acumulado

	Abril	Março	Variação (%)
AÇORES	64	70	-8,57
AVEIRO	230	228	0,88
BEJA	77	49	57,14
BRAGA	295	366	-19,4
BRAGANCA	29	50	-42
CASTELO BRANCO	57	58	-1,72
COIMBRA	102	123	-17,07
EVORA	53	48	10,42
FARO	306	278	10,07
GUARDA	28	32	-12,5
LEIRIA	149	174	-14,37
LISBOA	1315	1453	-9,5
MADEIRA	123	160	-23,13
PORTALEGRE	32	28	14,29
PORTO	751	791	-5,06
SANTAREM	130	128	1,56
SETUBAL	359	401	-10,47
VIANA DO CASTELO	89	84	5,95
VILA REAL	47	50	-6
UISEU	96	91	5,49

2024	2023	Variação (%)
279	220	26,82
1017	929	9,47
267	261	2,3
1435	1336	7,41
152	124	22,58
239	196	21,94
500	532	-6,02
201	193	4,15
1246	1241	0,4
134	120	11,67
721	704	2,41
5891	6293	-6,39
555	519	6,94
132	133	-0,75
3330	3109	7,11
565	568	-0,53
1538	1566	-1,79
342	333	2,7
204	214	-4,67
425	371	14,56

Constituições | Comparativo Sectorial Mensal / Acumulado



INFORMAÇÃO E TELECOMUNICAÇÕES

Comparativo Mensal Abr/Mar **48** **65** -26,2 %

Comparativo Anual 2024/2023 **238** **237** 0,42 %



FINANCEIRAS E SEGUROS

50 **56** -10,7 %

235 **226** 3,98 %



IMOBILIARIA

391 **431** -9,28 %

1709 **1791** -4,58 %



AGRICULTURA, PECUÁRIA, ÇAÇA E PESCAS

135 **128** 5,47 %

540 **550** -1,82 %



EDUCAÇÃO

Comparativo Mensal Abr/Mar **49** **46** 6,52 %

Comparativo Anual 2024/2023 **220** **221** -0,45 %



ELECTRICIDADE GÁS E ÁGUA

11 **16** -31,3 %

54 **80** -32,5 %



SAÚDE E APOIO SOCIAL

234 **235** -0,43 %

1069 **997** 7,22 %



SERVIÇOS

1266 **1336** -5,24 %

5473 **4885** 12,04 %

Constituições | Comparativo Sectorial Mensal / Acumulado



ADMINISTRAÇÃO PÚBLICA

Comparativo Mensal Abr/Mar **0** **0** **0** %

Comparativo Anual 2024/2023 **2** **2** **0** %



CONSTRUÇÃO

512 **591** -13,4 %

2410 **2187** 10,2 %



COMÉRCIO POR GROSSO

181 **235** -23 %

881 **931** -5,37 %



INDÚSTRIAS EXTRATIVAS

3 **3** **0** %

10 **4** **150** %



TRANSPORTES E LOGÍSTICA

Comparativo Mensal Abr/Mar **402** **410** -1,95 %

Comparativo Anual 2024/2023 **1775** **2371** -25,1 %



COMÉRCIO A RETALHO

471 **454** 3,74 %

1912 **1790** 6,82 %



INDÚSTRIAS TRANSFORMADORAS

172 **168** 2,38 %

768 **772** -0,52 %

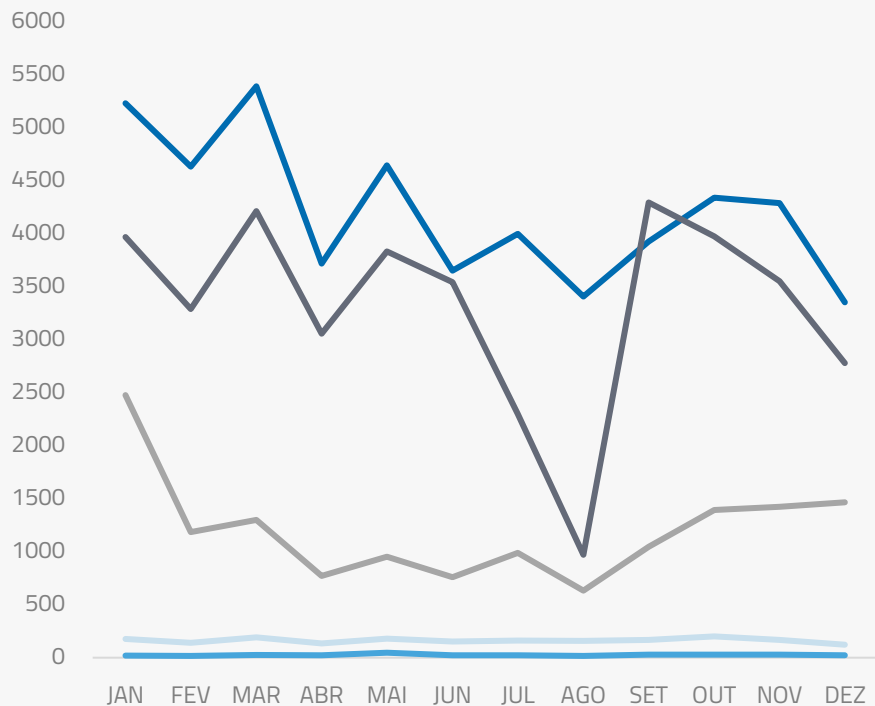


RESTAURAÇÃO E TURISMO

409 **488** -16,2 %

1889 **1923** -1,77 %

Análise de Tendências | Evolução Mensal



Total Anual **2023**

INSOLVÊNCIAS **1970**

PER **320**

CONSTITUIÇÕES **50582**

ENCERRAMENTOS **14402**

AÇÕES JUDICIAIS **39780**



FICHA TÉCNICA OBSERVATÓRIO INFOTRUST

O Observatório Infotrust analisa informação relativa a sociedades empresariais e outras entidades ativas, com sede em Portugal, com as naturezas jurídicas de Sociedades Anónimas, Sociedades por Quotas, Sociedades Unipessoais, Entidades Públicas, Associações, Cooperativas e outras Sociedades. Não fazem parte desta análise os empresários em nome individual.

Todas as entidades foram atualizadas com o CAE (Classificação Actividade Económica) Rev3, tendo sido também classificadas através da localização da sua sede, representando os 22 Distritos de Portugal. Os Setores de Actividade são um agrupamento criado pela Infotrust, com base na Tabela de CAE .

Apoio ao Cliente: 707 224 900

www.infotrust.pt

(+351) 21 424 90 00

geral@infotrust.pt



infotrust

SUBSCREVER OBSERVATÓRIO

www.infotrust.pt

© Copyright Infotrust | Todos os Direitos Reservados. Proibida a reprodução total ou parcial.