
OBSERVATÓRIO **INFOTRUST**

AÇÕES JUDICIAIS



www.infotrust.pt

© Copyright -Todos os Direitos Reservados. Propriedade Infotrust, proibida a reprodução total ou parcial.



OBSERVATÓRIO | AÇÕES JUDICIAIS

01. Análise de Tendências
02. Observatório Distrital
03. Observatório Sectorial

OBSERVATÓRIO INFOTRUST AÇÕES JUDICIAIS

O Observatório Infotrust disponibiliza a evolução diária do número de Ações Judiciais registadas em território nacional, com segmentação Geográfica e por Sector de Atividade e as respetivas comparações com o exato período homólogo.

São consideradas as entidades com processos judiciais no período indicado, com publicação no portal Citius do Ministério da Justiça.

Os dados são atualizados diariamente e permitem-lhe de forma prática e eficaz, aceder a toda a informação estatística sobre a dinâmica diária das Ações Judiciais registadas em Portugal

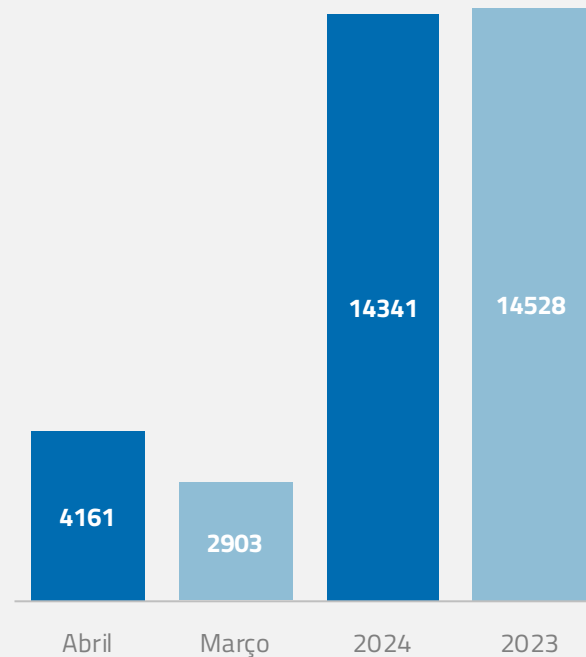
Ações Judiciais | Comparativo Períodos Homólogos

	Abril	Março	Variação (%)
Comparativo Mensal	4161	2903	43,3

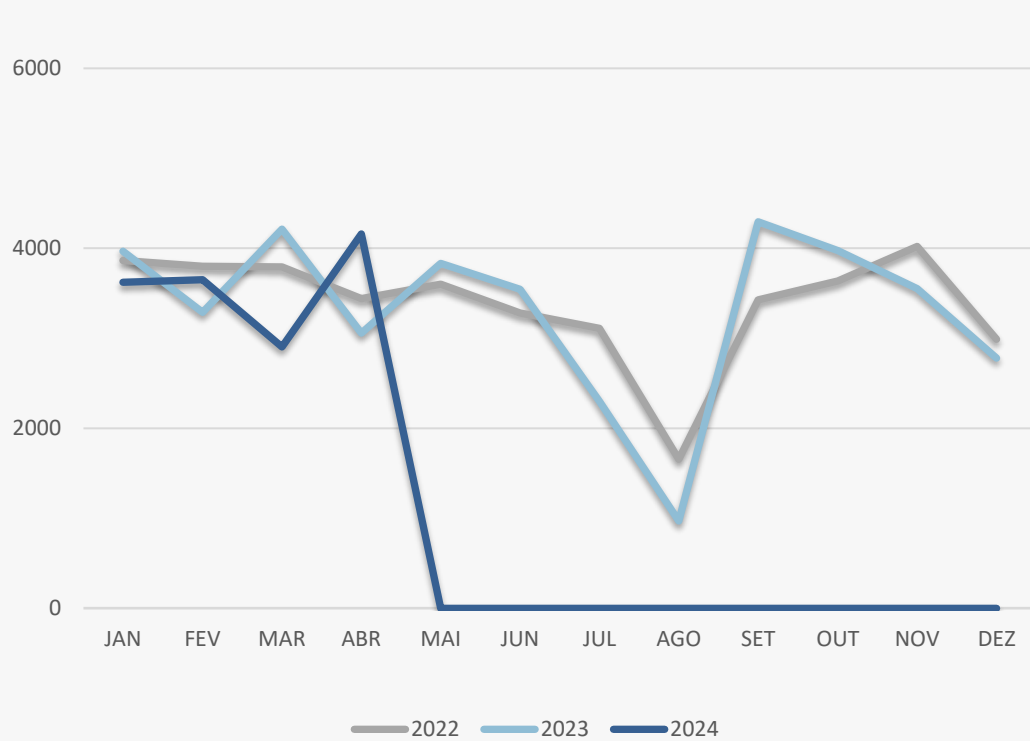
	2024	2023	Variação (%)
Comparativo Acumulado	14341	14528	-1,3

Comparativo Mensal

Comparativo Acumulado



Ações Judiciais | Evolução Mensal



Total Anual

2022

40625

2023

39779

2024

14341

Ações Judiciais | Comparativo Geográfico Mensal / Acumulado

	Abril	Março	Variação (%)	2024	2023	Variação (%)
AÇORES	52	35	48,57	174	203	-14,29
AVEIRO	250	222	12,61	948	934	1,5
BEJA	43	23	86,96	128	144	-11,11
BRAGA	372	293	26,96	1401	1372	2,11
BRAGANCA	36	26	38,46	126	115	9,57
CASTELO BRANCO	62	25	148,00	198	163	21,47
COIMBRA	147	102	44,12	480	469	2,35
EVORA	46	32	43,75	153	160	-4,38
FARO	167	90	85,56	541	591	-8,46
GUARDA	37	31	19,35	132	158	-16,46
LEIRIA	176	125	40,80	593	647	-8,35
LISBOA	1178	776	51,80	4004	4066	-1,52
MADEIRA	82	44	86,36	248	294	-15,65
PORTALEGRE	35	28	25,00	123	102	20,59
PORTO	847	595	42,35	2962	2957	0,17
SANTAREM	130	106	22,64	452	514	-12,06
SETUBAL	259	158	63,92	838	853	-1,76
VIANA DO CASTELO	67	65	3,08	247	228	8,33
VILA REAL	70	43	62,79	222	191	16,23
UISEU	100	79	26,58	349	348	0,29

Ações Judiciais | Comparativo Sectorial Mensal / Acumulado



INFORMAÇÃO E TELECOMUNICAÇÕES

Comparativo Mensal Abr/Mar **27** **45** **-40** %

Comparativo Anual 2024 / 2023 **72** **54** 33,33 %



FINANCEIRAS E SEGUROS

79 **110** **-28,2** %

189 **203** -6,9 %



IMOBILIARIA

185 **224** **-17,4** %

409 **488** -16,2 %



AGRICULTURA, PECUÁRIA, ÇAÇA E PESCAS

96 **104** **-7,69** %

200 **195** 2,56 %



EDUCAÇÃO

Comparativo Mensal Abr/Mar **34** **30** **13,3** %

Comparativo Anual 2024 / 2023 **64** **69** -7,25 %



ELECTRICIDADE GÁS E ÁGUA

12 **20** **-40** %

32 **26** 23,08 %



SAÚDE E APOIO SOCIAL

116 **115** **0,87** %

231 **259** -10,8 %



SERVIÇOS

483 **552** **-12,5** %

1035 **1107** -6,5 %

Ações Judiciais | Comparativo Sectorial Mensal / Acumulado



ADMINISTRAÇÃO PÚBLICA

Comparativo Mensal Abr/Mar **34** **50** -32 %

Comparativo Anual 2024 / 2023 **84** **53** 58,49 %



CONSTRUÇÃO

513 **657** -21,9 %

1170 1161 0,78 %



COMÉRCIO POR GROSSO

254 **308** -17,5 %

562 589 -4,58 %



INDÚSTRIAS EXTRATIVAS

9 **13** -30,8 %

22 25 -12 %



TRANSPORTES E LOGÍSTICA

Comparativo Mensal Abr/Mar **257** **324** -20,7 %

Comparativo Anual 2024 / 2023 **581** **553** 5,06 %



COMÉRCIO A RETALHO

384 **448** -14,3 %

832 948 -12,2 %



INDÚSTRIAS TRANSFORMADORAS

419 **503** -16,7 %

922 958 -3,76 %

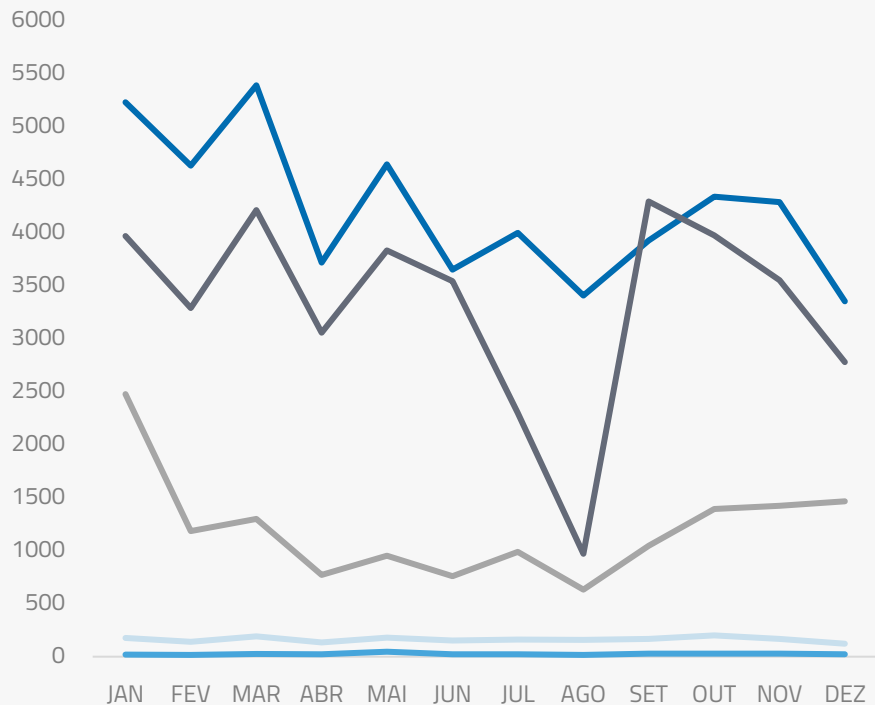


RESTAURAÇÃO E TURISMO

380 **457** -16,9 %

837 956 -12,5 %

Análise de Tendências | Evolução Mensal



Total Anual **2023**

INSOLVÊNCIAS **1970**

PER **320**

CONSTITUIÇÕES **50582**

ENCERRAMENTOS **14402**

AÇÕES JUDICIAIS **39780**



FICHA TÉCNICA OBSERVATÓRIO INFOTRUST

O Observatório Infotrust analisa informação relativa a sociedades empresariais e outras entidades ativas, com sede em Portugal, com as naturezas jurídicas de Sociedades Anónimas, Sociedades por Quotas, Sociedades Unipessoais, Entidades Públicas, Associações, Cooperativas e outras Sociedades. Não fazem parte desta análise os empresários em nome individual.

Todas as entidades foram atualizadas com o CAE (Classificação Actividade Económica) Rev3, tendo sido também classificadas através da localização da sua sede, representando os 22 Distritos de Portugal. Os Setores de Actividade são um agrupamento criado pela Infotrust, com base na Tabela de CAE .

Apoio ao Cliente: 707 224 900

www.infotrust.pt

(+351) 21 424 90 00

geral@infotrust.pt



infotrust

SUBSCREVER OBSERVATÓRIO

www.infotrust.pt

© Copyright Infotrust | Todos os Direitos Reservados. Proibida a reprodução total ou parcial.