

---

# OBSERVATÓRIO **INFOTRUST**

## ENCERRAMENTOS



[www.infotrust.pt](http://www.infotrust.pt)

© Copyright -Todos os Direitos Reservados. Propriedade Infotrust, proibida a reprodução total ou parcial.



## OBSERVATÓRIO | ENCERRAMENTOS

01. Análise de Tendências
02. Observatório Distrital
03. Observatório Sectorial

## OBSERVATÓRIO INFOTRUST ENCERRAMENTOS

O Observatório Infotrust disponibiliza a evolução diária do número de Encerramentos registadas em território nacional, com segmentação Geográfica e por Sector de Atividade e as respetivas comparações com o exato período homólogo.

São consideradas as entidades com processos judiciais no período indicado, com publicação no portal Citius do Ministério da Justiça.

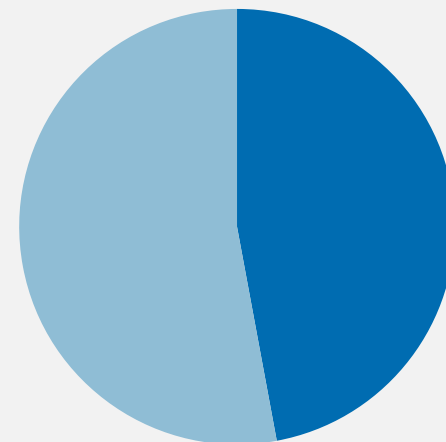
Os dados são atualizados diariamente e permitem-lhe de forma prática e eficaz, aceder a toda a informação estatística sobre a dinâmica diária dos Encerramento registadas em Portugal.

## Encerramentos | Comparativo Períodos Homólogos

	Março	Fevereiro	Variação (%)
<b>Comparativo Mensal</b>	<b>970</b>	<b>1473</b>	<b>-34,2</b>

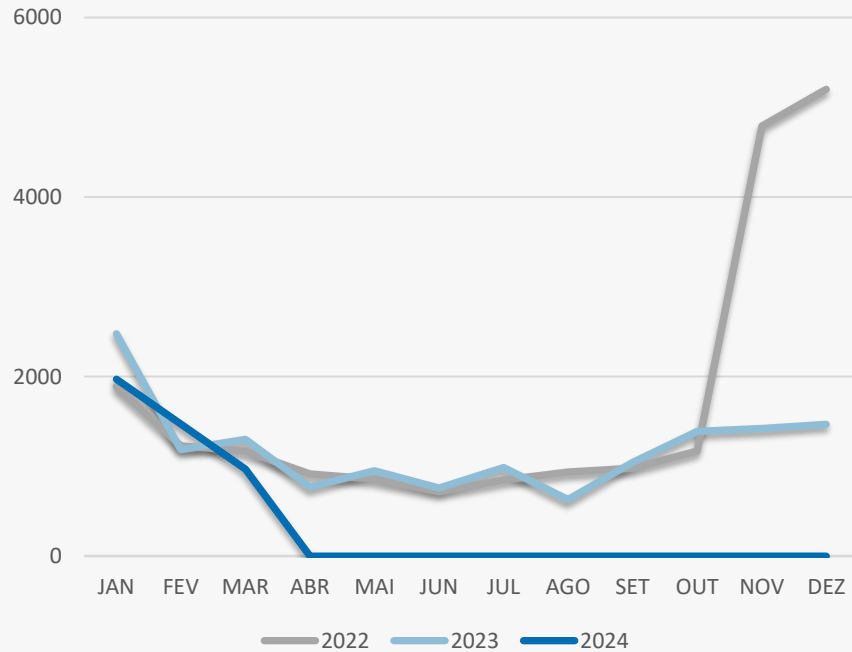
	2024	2023	Variação (%)
<b>Comparativo Acumulado</b>	<b>4415</b>	<b>4963</b>	<b>-11,0</b>

Comparativo  
Anual



■ 2024 ■ 2023

## Encerramentos | Evolução Mensal



Total Anual

2022

20718

2023

14389

2024

4415

## Encerramentos | Comparativo Geográfico Mensal / Acumulado

	Março	Fevereiro	Variação (%)	2024	2023	Variação (%)
Açores	8	12	-33,33	34	50	-32
Aveiro	57	89	-35,96	244	247	-1,21
Beja	9	13	-30,77	39	69	-43,48
Braga	71	99	-28,28	354	309	14,56
Bragança	7	6	16,67	29	39	-25,64
Castelo Branco	9	16	-43,75	45	32	40,63
Coimbra	35	33	6,06	128	125	2,4
Evora	13	10	30	38	59	-35,59
Faro	37	59	-37,29	180	184	-2,17
Guarda	5	9	-44,44	35	82	-57,32
Leiria	38	44	-13,64	148	183	-19,13
Lisboa	339	624	-45,67	1581	1512	4,56
Madeira	41	40	2,5	175	182	-3,85
Portalegre	3	10	-70	24	32	-25
Porto	163	202	-19,31	715	979	-26,97
Santarém	36	43	-16,28	131	148	-11,49
Setúbal	55	98	-43,88	303	310	-2,26
Viana do Castelo	18	25	-28	71	60	18,33
Vila Real	7	10	-30	37	131	-71,76
Viseu	19	31	-38,71	104	229	-54,59

## Encerramentos | Comparativo Sectorial Mensal / Acumulado



### INFORMAÇÃO E TELECOMUNICAÇÕES

Comparativo Mensal Mar/Fev **19** **21** **-9,5** %

Comparativo Anual 2024/2023 **62** **79** **-22** %



### FINANCEIRAS E SEGUROS

**18** **25** **-28** %

**68** **57** **19,3** %



### IMOBILIARIA

**60** **130** **-54** %

**347** **362** **-4,1** %



### AGRICULTURA, PECUÁRIA, ÇAÇA E PESCAS

**21** **34** **-38** %

**99** **167** **-41** %



### EDUCAÇÃO

Comparativo Mensal Mar/Fev **12** **19** **-37** %

Comparativo Anual 2024/2023 **53** **75** **-29** %



### ELECTRICIDADE GÁS E ÁGUA

**4** **14** **-71** %

**38** **12** **217** %



### SAÚDE E APOIO SOCIAL

**35** **39** **-10** %

**163** **240** **-32** %



### SERVIÇOS

**227** **358** **-37** %

**1073** **1107** **-3,1** %

## Encerramentos | Comparativo Sectorial Mensal / Acumulado



### ADMINISTRAÇÃO PÚBLICA

Comparativo Mensal Mar/Fev **0** **0** **0** %

Comparativo Anual 2024/2023 **0** **0** **0** %



### CONSTRUÇÃO

**89** **147** **-39** %

**411** **498** **-17** %



### COMÉRCIO POR GROSSO

**69** **111** **-38** %

**336** **401** **-16** %



### INDÚSTRIAS EXTRATIVAS

**3** **1** **200** %

**5** **11** **-55** %



### TRANSPORTES E LOGÍSTICA

Comparativo Mensal Mar/Fev **62** **71** **-13** %

Comparativo Anual 2024/2023 **239** **231** **3,46** %



### COMÉRCIO A RETALHO

**167** **209** **-20** %

**672** **799** **-16** %



### INDÚSTRIAS TRANSFORMADORAS

**64** **94** **-32** %

**304** **355** **-14** %

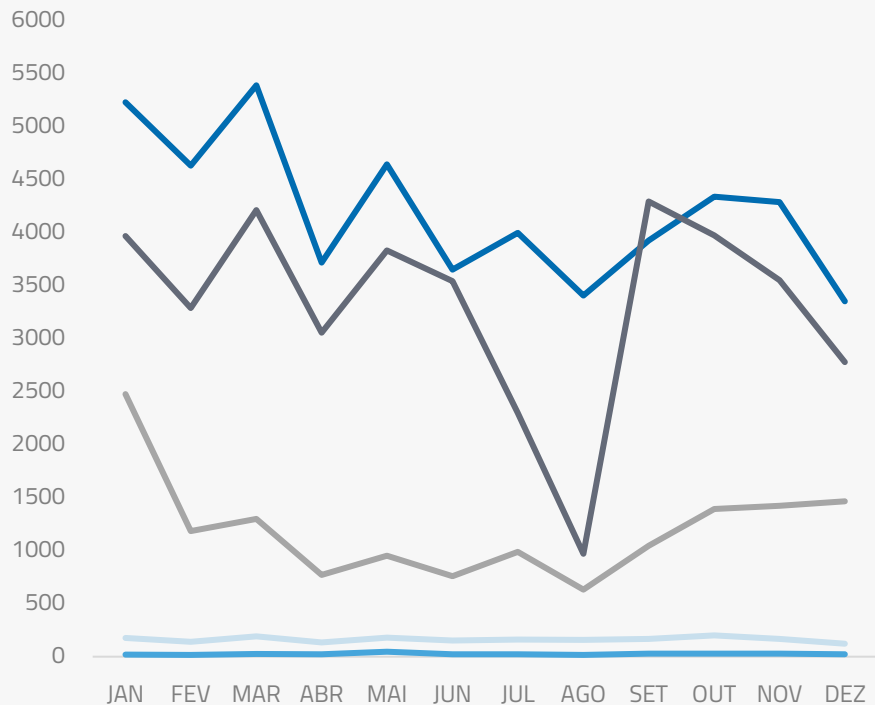


### RESTAURAÇÃO E TURISMO

**119** **200** **-41** %

**544** **568** **-4,2** %

## Análise de Tendências | Evolução Mensal



Total Anual **2023**

INSOLVÊNCIAS **1970**

PER **320**

CONSTITUIÇÕES **50582**

ENCERRAMENTOS **14402**

AÇÕES JUDICIAIS **39780**





## FICHA TÉCNICA OBSERVATÓRIO INFOTRUST

O Observatório Infotrust analisa informação relativa a sociedades empresariais e outras entidades ativas, com sede em Portugal, com as naturezas jurídicas de Sociedades Anónimas, Sociedades por Quotas, Sociedades Unipessoais, Entidades Públicas, Associações, Cooperativas e outras Sociedades. Não fazem parte desta análise os empresários em nome individual.

Todas as entidades foram atualizadas com o CAE (Classificação Actividade Económica) Rev3, tendo sido também classificadas através da localização da sua sede, representando os 22 Distritos de Portugal. Os Setores de Actividade são um agrupamento criado pela Infotrust, com base na Tabela de CAE .

Apoio ao Cliente: 707 224 900

[www.infotrust.pt](http://www.infotrust.pt)

(+351) 21 424 90 00

[geral@infotrust.pt](mailto:geral@infotrust.pt)



**infotrust**

SUBSCREVER OBSERVATÓRIO

[www.infotrust.pt](http://www.infotrust.pt)

© Copyright Infotrust | Todos os Direitos Reservados. Proibida a reprodução total ou parcial.