
OBSERVATÓRIO **INFOTRUST**

CONSTITUIÇÕES



www.infotrust.pt

© Copyright -Todos os Direitos Reservados. Propriedade Infotrust, proibida a reprodução total ou parcial.



OBSERVATÓRIO | CONSTITUIÇÕES

01. Análise de Tendências
02. Observatório Distrital
03. Observatório Sectorial

OBSERVATÓRIO INFOTRUST CONSTITUIÇÕES

O Observatório Infotrust disponibiliza a evolução diária do número de Constituições registadas em território nacional, com segmentação Geográfica e por Sector de Atividade e as respetivas comparações com o exato período homólogo.

São consideradas as entidades com processos judiciais no período indicado, com publicação no portal Citius do Ministério da Justiça.

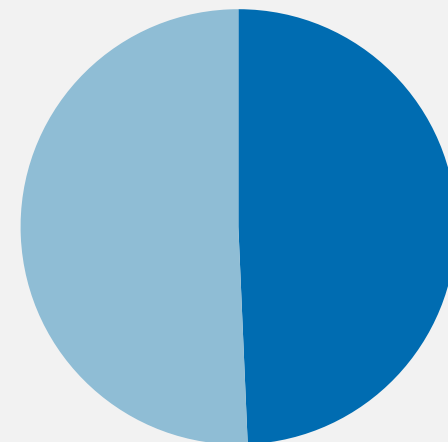
Os dados são atualizados diariamente e permitem-lhe de forma prática e eficaz, aceder a toda a informação estatística sobre a dinâmica diária das Constituições registadas em Portugal

Constituições | Comparativo Períodos Homólogos

	Março	Fevereiro	Variação (%)
Comparativo Mensal	4649	4804	-3,2

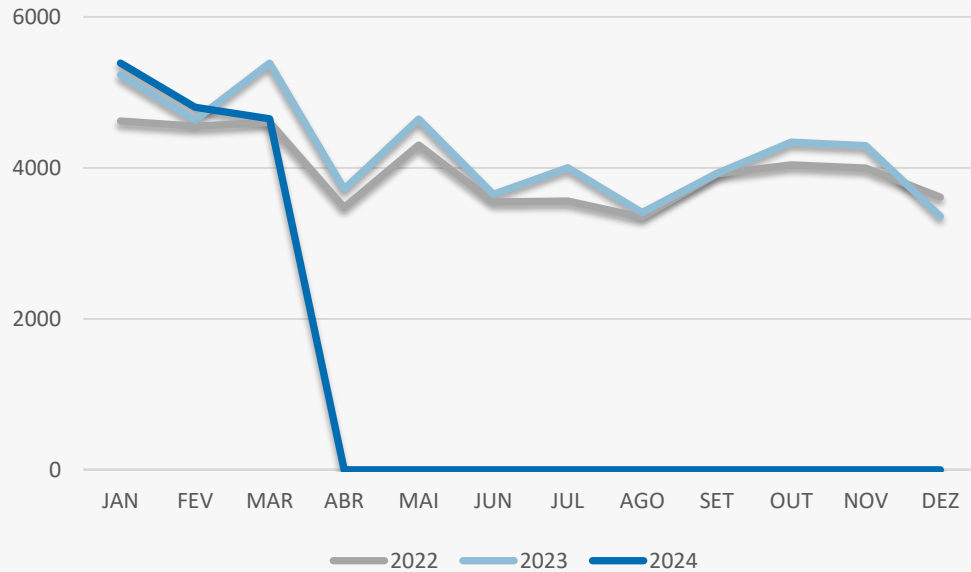
	2024	2023	Variação (%)
Comparativo Acumulado	14843	15254	-2,7

Comparativo
Anual



■ 2024 ■ 2023

Constituições | Evolução Mensal



Total Anual

2022

47574

2023

50588

2024

14843

Constituições | Comparativo Geográfico Mensal / Acumulado

	Março	Fevereiro	Varição (%)
AÇORES	70	75	-6,67
AVEIRO	228	270	-15,56
BEJA	49	76	-35,53
BRAGA	364	368	-1,09
BRAGANCA	50	39	28,21
CASTELO BRANCO	58	63	-7,94
COIMBRA	123	116	6,03
EVORA	48	46	4,35
FARO	277	291	-4,81
GUARDA	32	42	-23,81
LEIRIA	174	166	4,82
LISBOA	1449	1531	-5,36
MADEIRA	158	119	32,77
PORTALEGRE	28	36	-22,22
PORTO	789	855	-7,72
SANTAREM	128	137	-6,57
SETUBAL	400	355	12,68
VIANA DO CASTELO	84	79	6,33
VILA REAL	50	44	13,64
VISEU	90	91	-1,1

	2024	2023	Varição (%)
	215	175	22,86
	787	758	3,83
	189	200	-5,5
	1138	1109	2,61
	123	102	20,59
	182	161	13,04
	398	429	-7,23
	148	156	-5,13
	939	999	-6,01
	106	100	6
	574	579	-0,86
	4572	5053	-9,52
	430	424	1,42
	99	102	-2,94
	2579	2478	4,08
	435	455	-4,4
	1179	1258	-6,28
	253	261	-3,07
	157	168	-6,55
	328	280	17,14

Constituições | Comparativo Sectorial Mensal / Acumulado



INFORMAÇÃO E TELECOMUNICAÇÕES

Comparativo Mensal Mar/Fev **65** **65** **0** %

Comparativo Anual 2024/2023 **189** **188** **0,53** %



FINANCEIRAS E SEGUROS

55 **64** **-14,1** %

185 **184** **0,54** %



IMOBILIARIA

429 **424** **1,18** %

1318 **1427** **-7,64** %



AGRICULTURA, PECUÁRIA, CAÇA E PESCAS

130 **134** **-2,99** %

408 **439** **-7,06** %



EDUCAÇÃO

Comparativo Mensal Mar/Fev **47** **58** **-19** %

Comparativo Anual 2024/2023 **170** **177** **-3,95** %



ELECTRICIDADE GÁS E ÁGUA

16 **16** **0** %

43 **74** **-41,9** %



SAÚDE E APOIO SOCIAL

234 **279** **-16,1** %

835 **826** **1,09** %



SERVIÇOS

1328 **1383** **-3,98** %

4198 **3972** **5,69** %

Constituições | Comparativo Sectorial Mensal / Acumulado



ADMINISTRAÇÃO PÚBLICA

Comparativo Mensal Mar/Fev **0** **1** **-100** %

Comparativo Anual 2024/2023 **2** **1** **100** %



CONSTRUÇÃO

586 **610** **-3,93** %

1895 **1733** **9,35** %



COMÉRCIO POR GROSSO

232 **212** **9,43** %

699 **734** **-4,77** %



INDUSTRIAS EXTRATIVAS

4 **2** **100** %

8 **2** **300** %



TRANSPORTES E LOGÍSTICA

Comparativo Mensal Mar/Fev **414** **456** **-9,21** %

Comparativo Anual 2024/2023 **1371** **1864** **-26,5** %



COMÉRCIO A RETALHO

455 **467** **-2,57** %

1445 **1439** **0,42** %



INDUSTRIAS TRANSFORMADORAS

170 **196** **-13,3** %

599 **633** **-5,37** %

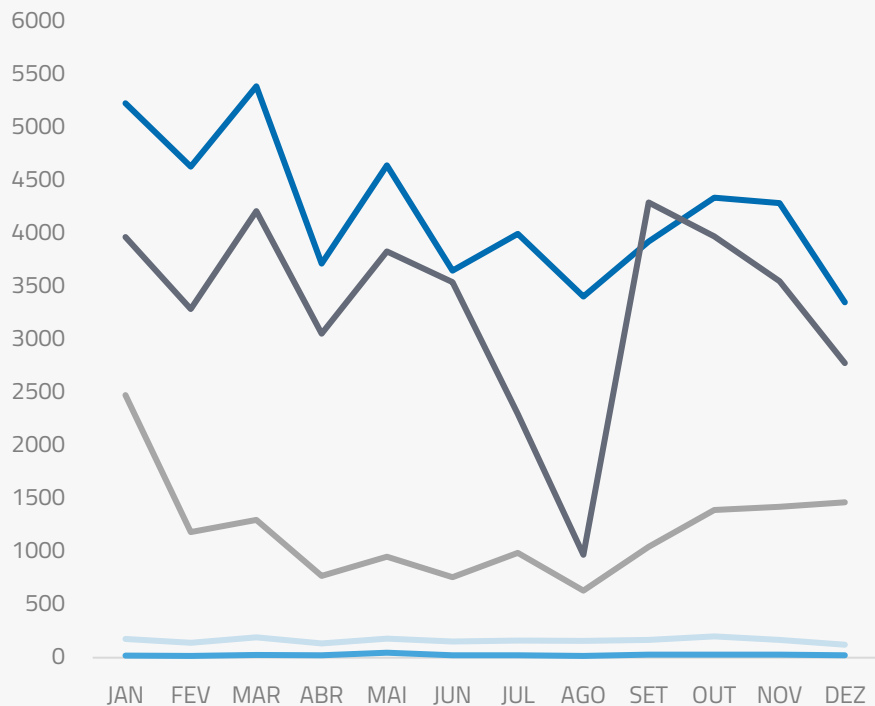


RESTAURAÇÃO E TURISMO

484 **435** **11,26** %

1475 **1558** **-5,33** %

Análise de Tendências | Evolução Mensal



Total Anual **2023**

INSOLVÊNCIAS **1970**

PER **320**

CONSTITUIÇÕES **50582**

ENCERRAMENTOS **14402**

AÇÕES JUDICIAIS **39780**



FICHA TÉCNICA OBSERVATÓRIO INFOTRUST

O Observatório Infotrust analisa informação relativa a sociedades empresariais e outras entidades ativas, com sede em Portugal, com as naturezas jurídicas de Sociedades Anónimas, Sociedades por Quotas, Sociedades Unipessoais, Entidades Públicas, Associações, Cooperativas e outras Sociedades. Não fazem parte desta análise os empresários em nome individual.

Todas as entidades foram atualizadas com o CAE (Classificação Actividade Económica) Rev3, tendo sido também classificadas através da localização da sua sede, representando os 22 Distritos de Portugal. Os Setores de Actividade são um agrupamento criado pela Infotrust, com base na Tabela de CAE .

Apoio ao Cliente: 707 224 900

www.infotrust.pt

(+351) 21 424 90 00

geral@infotrust.pt



infotrust

SUBSCREVER OBSERVATÓRIO

www.infotrust.pt

© Copyright Infotrust | Todos os Direitos Reservados. Proibida a reprodução total ou parcial.