
OBSERVATÓRIO **INFOTRUST**

INSOLVÊNCIAS



www.infotrust.pt

© Copyright -Todos os Direitos Reservados. Propriedade Infotrust, proibida a reprodução total ou parcial.



OBSERVATÓRIO | INSOLVÊNCIAS

01. Análise de Tendências
02. Observatório Distrital
03. Observatório Sectorial

OBSERVATÓRIO INFOTRUST INSOLVÊNCIAS

O Observatório Infotrust disponibiliza a evolução diária do número de Insolvências registadas em território nacional, com segmentação Geográfica e por Sector de Atividade e as respetivas comparações com o exato período homólogo.

São consideradas as entidades com processos judiciais no período indicado, com publicação no portal Citius do Ministério da Justiça.

Os dados são atualizados diariamente e permitem-lhe de forma prática e eficaz, aceder a toda a informação estatística sobre a dinâmica diária de Insolvências registadas em Portugal.

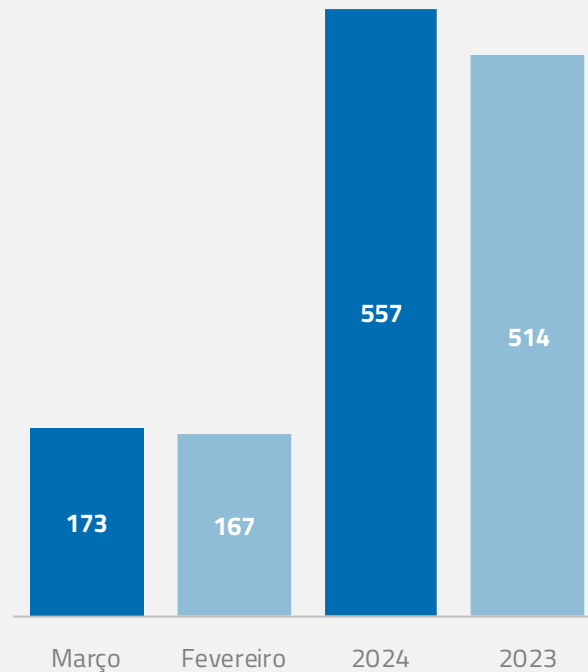
Insolvências | Comparativo Períodos Homólogos

	Março	Fevereiro	Variação (%)
Comparativo Mensal	173	167	3,6

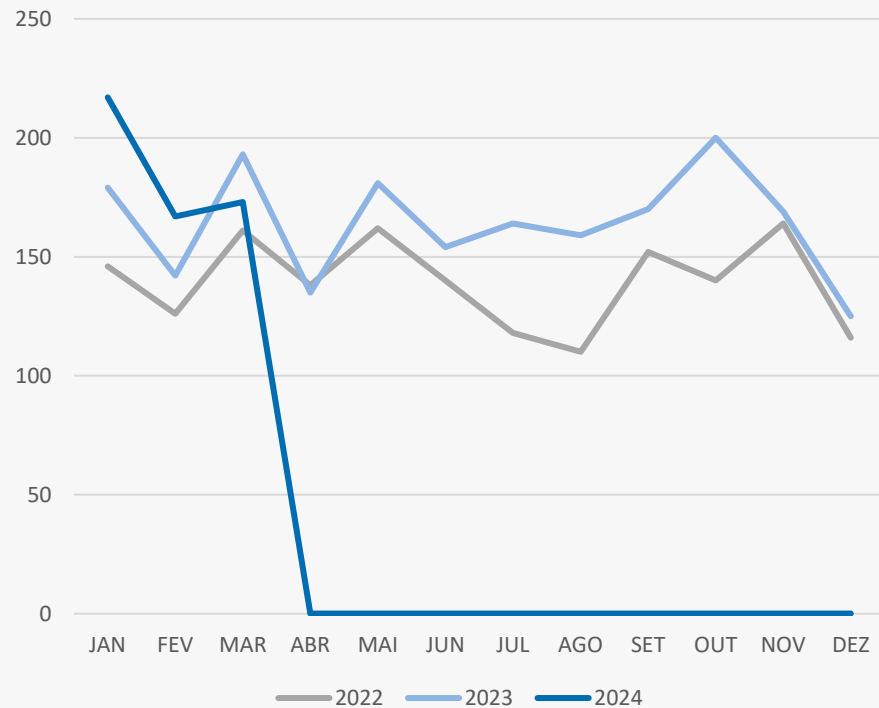
	2024	2023	Variação (%)
Comparativo Acumulado	557	514	8,4

Comparativo Mensal

Comparativo Acumulado



Insolvências | Evolução Mensal



Total Anual

2022

1673

2023

1971

2024

557

Insolvências | Comparativo Geográfico Mensal / Acumulado

	Março	Fevereiro	Varição (%)
Açores	1	3	-66,67
Aveiro	16	16	0
Beja	0	1	-100
Braga	24	28	-14,29
Bragança	0	1	-100
Castelo Branco	0	7	-100
Coimbra	7	4	75
Evora	1	1	0
Faro	2	3	-33,33
Guarda	0	2	-100
Leiria	8	7	14,29
Lisboa	36	25	13
Madeira	3	4	-25
Portalegre	1	0	0
Porto	54	47	14,89
Santarém	5	2	150
Setúbal	7	7	0
Viana do Castelo	5	2	150
Vila Real	1	2	-50
Viseu	2	5	-60

2024	2023	Varição (%)
6	3	100
42	44	-4,55
3	4	-25
76	75	1,33
2	3	-33,33
8	7	14,29
18	21	-14,29
5	8	-37,5
13	18	-27,78
4	1	300
21	33	-36,36
115	92	25
10	18	-44,44
1	1	0
171	118	44,92
15	9	66,67
19	29	-34,48
9	10	-10
6	7	-14,29
13	13	0

Insolvências | Comparativo Sectorial Mensal / Acumulado



INFORMAÇÃO E TELECOMUNICAÇÕES

Comparativo Mensal Mar/Fev **2** **2** **0** %

Comparativo Anual 2024/2023 **6** **3** **100** %



FINANCEIRAS E SEGUROS

0 **0** **0** %

1 **2** **-50** %



IMOBILIARIA

5 **2** **150** %

10 **23** **-56,5** %



AGRICULTURA, PECUÁRIA, CAÇA E PISCAS

2 **2** **0** %

5 **6** **-16,7** %



EDUCAÇÃO

Comparativo Mensal Mar/Fev **0** **3** **-100** %

Comparativo Anual 2024/2023 **4** **8** **-50** %



ELECTRICIDADE GÁS E ÁGUA

0 **0** **0** %

0 **1** **0** %



SAÚDE E APOIO SOCIAL

1 **3** **-66,7** %

12 **12** **0** %



SERVIÇOS

20 **10** **100** %

58 **58** **0** %

Insolvências | Comparativo Sectorial Mensal / Acumulado



ADMINISTRAÇÃO PÚBLICA

Comparativo Mensal Mar/Fev **0** **0** **0** %

Comparativo Anual 2024/2023 **0** **0** **0** %



CONSTRUÇÃO

19 **21** **-9,52** %

72 **82** **-12,2** %



COMÉRCIO POR GROSSO

18 **13** **-38,5** %

48 **48** **0** %



INDÚSTRIAS EXTRATIVAS

0 **0** **0** %

0 **1** **0** %



TRANSPORTES E LOGÍSTICA

Comparativo Mensal Mar/Fev **11** **3** **266,7** %

Comparativo Anual 2024/2023 **24** **28** **-14,3** %



COMÉRCIO A RETALHO

27 **23** **17,39** %

80 **75** **6,67** %



INDÚSTRIAS TRANSFORMADORAS

50 **60** **-16,7** %

175 **99** **76,77** %

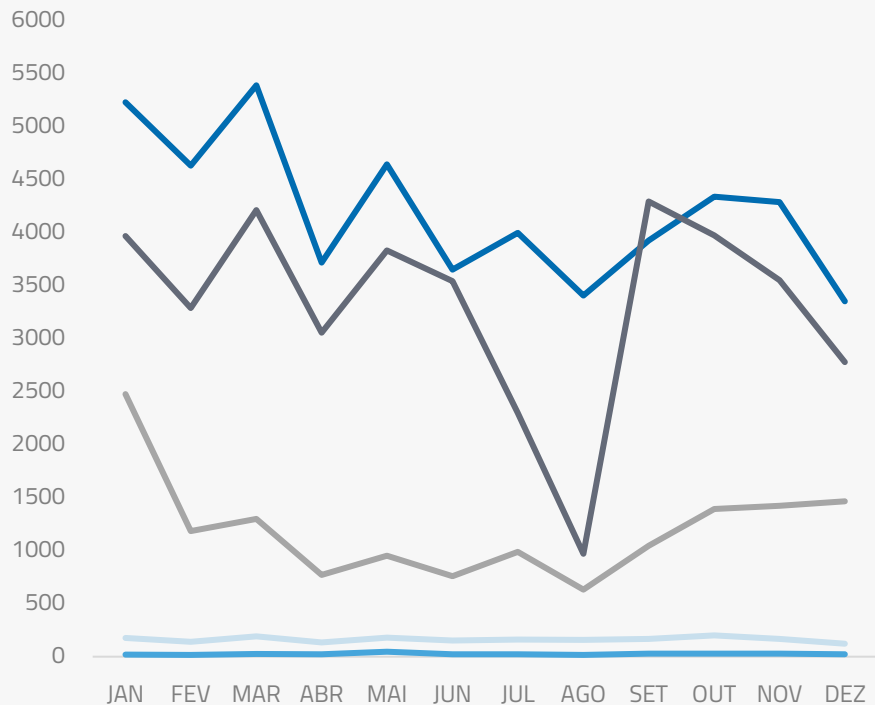


RESTAURAÇÃO E TURISMO

17 **21** **-19,1** %

56 **63** **-11,1** %

Análise de Tendências | Evolução Mensal



Total Anual **2023**

INSOLVÊNCIAS **1970**

PER **320**

CONSTITUIÇÕES **50582**

ENCERRAMENTOS **14402**

AÇÕES JUDICIAIS **39780**



FICHA TÉCNICA OBSERVATÓRIO INFOTRUST

O Observatório Infotrust analisa informação relativa a sociedades empresariais e outras entidades ativas, com sede em Portugal, com as naturezas jurídicas de Sociedades Anónimas, Sociedades por Quotas, Sociedades Unipessoais, Entidades Públicas, Associações, Cooperativas e outras Sociedades. Não fazem parte desta análise os empresários em nome individual.

Todas as entidades foram atualizadas com o CAE (Classificação Actividade Económica) Rev3, tendo sido também classificadas através da localização da sua sede, representando os 22 Distritos de Portugal. Os Setores de Actividade são um agrupamento criado pela Infotrust, com base na Tabela de CAE .

Apoio ao Cliente: 707 224 900

www.infotrust.pt

(+351) 21 424 90 00

geral@infotrust.pt



infotrust

SUBSCREVER OBSERVATÓRIO

www.infotrust.pt

© Copyright Infotrust | Todos os Direitos Reservados. Proibida a reprodução total ou parcial.