
OBSERVATÓRIO **INFOTRUST**

ENCERRAMENTOS



www.infotrust.pt

© Copyright -Todos os Direitos Reservados. Propriedade Infotrust, proibida a reprodução total ou parcial.



OBSERVATÓRIO | ENCERRAMENTOS

01. Análise de Tendências
02. Observatório Distrital
03. Observatório Sectorial

OBSERVATÓRIO INFOTRUST ENCERRAMENTOS

O Observatório Infotrust disponibiliza a evolução diária do número de Encerramentos registadas em território nacional, com segmentação Geográfica e por Sector de Atividade e as respetivas comparações com o exato período homólogo.

São consideradas as entidades com processos judiciais no período indicado, com publicação no portal Citius do Ministério da Justiça.

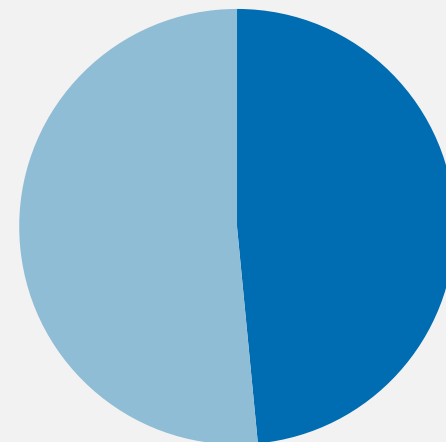
Os dados são atualizados diariamente e permitem-lhe de forma prática e eficaz, aceder a toda a informação estatística sobre a dinâmica diária dos Encerramento registadas em Portugal.

Encerramentos | Comparativo Períodos Homólogos

	Fevereiro	Janeiro	Varição (%)
Comparativo Mensal	1474	1972	-25,3

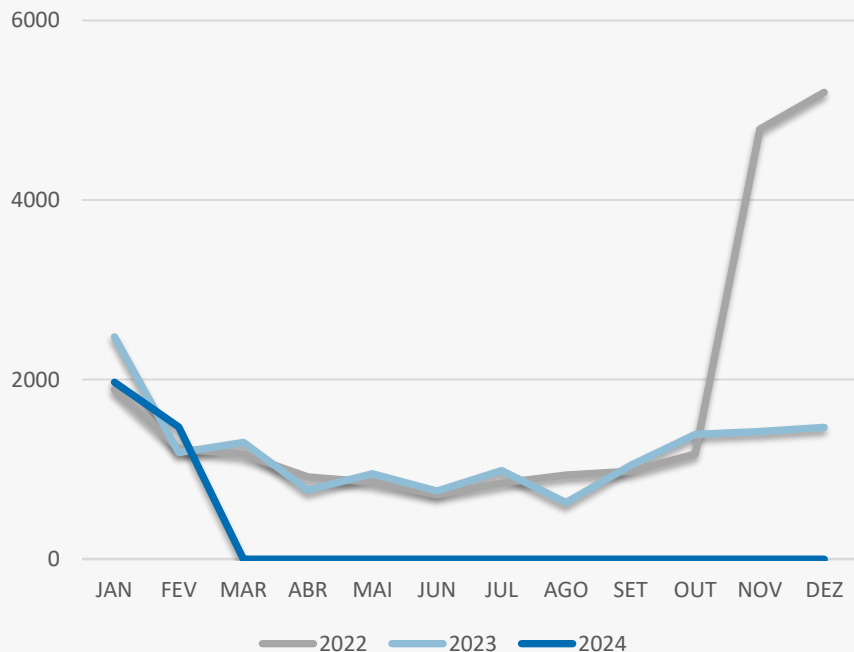
	2024	2023	Varição (%)
Comparativo Acumulado	3446	3663	-5,9

Comparativo
Anual



■ 2024 ■ 2023

Encerramentos | Evolução Mensal



Total Anual

2022

20718

2023

14392

2024

3446

Encerramentos | Comparativo Geográfico Mensal / Acumulado

	Fevereiro	Janeiro	Variação (%)	2024	2023	Variação (%)
Açores	12	14	-14,29	26	42	-38,1
Aveiro	89	98	-9,18	187	163	14,72
Beja	13	17	-23,53	30	47	-36,17
Braga	99	184	-46,2	283	222	27,48
Bragança	6	16	-62,5	22	28	-21,43
Castelo Branco	16	20	-20	36	25	44
Coimbra	33	60	-45	93	94	-1,06
Evora	10	15	-33,33	25	45	-44,44
Faro	59	84	-29,76	143	131	9,16
Guarda	9	21	-57,14	30	75	-60
Leiria	44	66	-33,33	110	131	-16,03
Lisboa	624	618	0,97	1242	1159	7,16
Madeira	40	94	-57,45	134	82	63,41
Portalegre	10	11	-9,09	21	24	-12,5
Porto	203	350	-42	553	705	-21,56
Santarém	43	52	-17,31	95	111	-14,41
Setúbal	98	150	-34,67	248	220	12,73
Viana do Castelo	25	28	-10,71	53	45	17,78
Vila Real	10	20	-50	30	110	-72,73
Viseu	31	54	-42,59	85	203	-58,13

Encerramentos | Comparativo Sectorial Mensal / Acumulado



INFORMAÇÃO E TELECOMUNICAÇÕES

Comparativo Mensal Fev/Jan **21** **22** **-4,6** %

Comparativo Anual 2024/2023 **43** **64** **-33** %



FINANCEIRAS E SEGUROS

25 **25** **0** %

50 **42** **19,1** %



IMOBILIARIA

130 **157** **-17** %

287 **247** **16,2** %



AGRICULTURA, PECUÁRIA, ÇAÇA E PESCAS

34 **44** **-23** %

78 **126** **-38** %



EDUCAÇÃO

Comparativo Mensal Fev/Jan **19** **22** **-14** %

Comparativo Anual 2024/2023 **41** **60** **-32** %



ELECTRICIDADE GÁS E ÁGUA

14 **20** **-30** %

34 **10** **240** %



SAÚDE E APOIO SOCIAL

39 **89** **-56** %

128 **186** **-31** %



SERVIÇOS

358 **488** **-27** %

846 **820** **3,17** %

Encerramentos | Comparativo Sectorial Mensal / Acumulado



ADMINISTRAÇÃO PÚBLICA

Comparativo Mensal Fev/Jan **0** **0** **0** %

Comparativo Anual 2024/2023 **0** **0** **0** %



CONSTRUÇÃO

147 **175** **-16** %

322 **374** **-14** %



COMÉRCIO POR GROSSO

112 **156** **-28** %

268 **290** **-7,6** %



INDÚSTRIAS EXTRATIVAS

1 **1** **0** %

2 **10** **-80** %



TRANSPORTES E LOGÍSTICA

Comparativo Mensal Fev/Jan **71** **106** **-33** %

Comparativo Anual 2024/2023 **177** **173** **2,31** %



COMÉRCIO A RETALHO

209 **296** **-29** %

505 **585** **-14** %



INDÚSTRIAS TRANSFORMADORAS

94 **146** **-36** %

240 **260** **-7,7** %

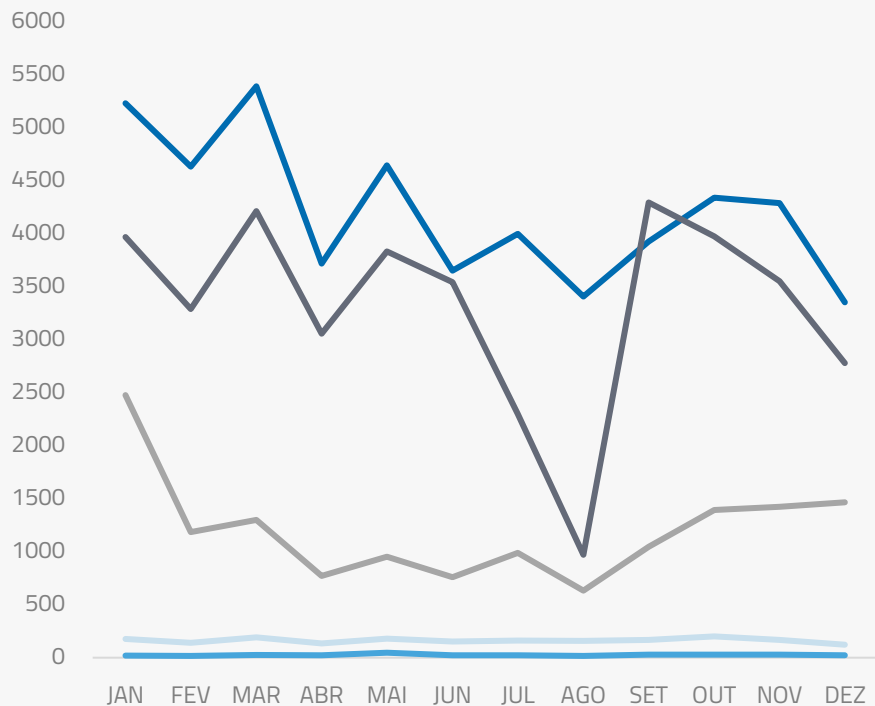


RESTAURAÇÃO E TURISMO

200 **225** **-11** %

425 **415** **2,41** %

Análise de Tendências | Evolução Mensal



Total Anual **2023**

INSOLVÊNCIAS **1970**

PER **320**

CONSTITUIÇÕES **50582**

ENCERRAMENTOS **14402**

AÇÕES JUDICIAIS **39780**



FICHA TÉCNICA OBSERVATÓRIO INFOTRUST

O Observatório Infotrust analisa informação relativa a sociedades empresariais e outras entidades ativas, com sede em Portugal, com as naturezas jurídicas de Sociedades Anónimas, Sociedades por Quotas, Sociedades Unipessoais, Entidades Públicas, Associações, Cooperativas e outras Sociedades. Não fazem parte desta análise os empresários em nome individual.

Todas as entidades foram atualizadas com o CAE (Classificação Actividade Económica) Rev3, tendo sido também classificadas através da localização da sua sede, representando os 22 Distritos de Portugal. Os Setores de Actividade são um agrupamento criado pela Infotrust, com base na Tabela de CAE .

Apoio ao Cliente: 707 224 900

www.infotrust.pt

(+351) 21 424 90 00

geral@infotrust.pt



infotrust

SUBSCREVER OBSERVATÓRIO

www.infotrust.pt

© Copyright Infotrust | Todos os Direitos Reservados. Proibida a reprodução total ou parcial.